

Министерство науки и высшего образования РФ
Федеральное государственное бюджетное образовательное учреждение
высшего образования
«Национальный исследовательский университет «МЭИ»

Направление подготовки: 13.03.02 Электроэнергетика и электротехника

Наименование образовательной программы: Техногенная безопасность в электроэнергетике и электротехнике

Уровень образования: высшее образование - бакалавриат

Форма обучения: Очная


Рабочая программа практики

Учебная практика: ознакомительная практика

Блок:	Блок 2 «Практики»
Часть образовательной программы:	Обязательная
Индекс практики по учебному плану:	Б2.О.01
Трудоемкость в зачетных единицах:	семестр 1 - 1
Часов (всего) по учебному плану:	36
Контактная работа по практике	семестр 1 - 19,5 часа
Иная форма работы по практике	семестр 1 - 16 часов
Промежуточная аттестация	семестр 1 - 0,5 часа

ПРОГРАММУ СОСТАВИЛ:


Преподаватель
(должность)

	Подписано электронной подписью ФГБОУ ВО «НИУ «МЭИ»	
	Сведения о владельце ЦЭП МЭИ	
	Владелец	Кондратьева О.Е.
	Идентификатор	R37b9b3a7-BurdiukovDA-6c39bda8

О.Е.
Кондратьева
(расшифровка подписи)


СОГЛАСОВАНО:

Руководитель
образовательной
программы
(должность, ученая степень, ученое
звание)

	Подписано электронной подписью ФГБОУ ВО «НИУ «МЭИ»	
	Сведения о владельце ЦЭП МЭИ	
	Владелец	Бурдюков Д.А.
	Идентификатор	R37b9b3a7-BurdiukovDA-6c39bda8

Д.А. Бурдюков
(расшифровка
подписи)

Заведующий
выпускающей кафедры
(должность, ученая степень, ученое
звание)

	Подписано электронной подписью ФГБОУ ВО «НИУ «МЭИ»	
	Сведения о владельце ЦЭП МЭИ	
	Владелец	Кондратьева О.Е.
	Идентификатор	R37b9b3a7-BurdiukovDA-6c39bda8

О.Е.
Кондратьева
(расшифровка
подписи)

1. ЦЕЛИ И ЗАДАЧИ ПРАКТИКИ

Цель практики – адаптация первокурсника к условиям жизни и учебы в ФГБОУ "НИУ "МЭИ" (далее - МЭИ), информирование умения работать в команде

Задачи практики:

- знакомство с основами организации учебного процесса в МЭИ;
- знакомство с правами и обязанностями студентов МЭИ;
- знакомство с социокультурной средой МЭИ;
- развитие умений командной работы.

Формируемые у обучающегося **компетенции** и запланированные **результаты обучения** по практике, соотнесенные с **индикаторами достижения компетенций**:

Код и наименование компетенции	Код и наименование индикатора достижения компетенции	Запланированные результаты обучения
УК-1 Способен осуществлять поиск, критический анализ и синтез информации, применять системный подход для решения поставленных задач	ИД-1 _{УК-1} Выполняет поиск необходимой информации, ее критический анализ и обобщает результаты анализа для решения поставленной задачи	знать: - правила пользования Научно-технической библиотекой (НТБ) МЭИ. уметь: - пользоваться НТБ МЭИ для поиска литературы.
УК-3 Способен осуществлять социальное взаимодействие и реализовывать свою роль в команде	ИД-2 _{УК-3} Взаимодействует с другими членами команды для достижения поставленной задачи	уметь: - совместно работать в команде над поставленной задачей;.
УК-6 Способен управлять своим временем, выстраивать и реализовывать траекторию саморазвития на основе принципов образования в течение всей жизни	ИД-2 _{УК-6} Планирует траекторию своего профессионального развития и предпринимает шаги по е. реализации	знать: - инфраструктуру МЭИ; - основные принципы организации образовательного процесса МЭИ; - возможности социокультурной среды МЭИ.

2. МЕСТО ПРАКТИКИ В СТРУКТУРЕ ОБРАЗОВАТЕЛЬНОЙ ПРОГРАММЫ ВО

Практика относится к части - "Обязательная", блока - "Практики", основной профессиональной образовательной программы (далее – образовательной программы) бакалавриата «Техногенная безопасность в электроэнергетике и электротехнике» направления 13.03.02 «Электроэнергетика и электротехника».

3. МЕСТО И ВРЕМЯ ПРОВЕДЕНИЯ ПРАКТИКИ

Практика проводится в 1 семестре. Практика может проводиться на предприятиях отрасли или на кафедрах и в лабораториях МЭИ.

По способу проведения практика может относиться к стационарной и (или) выездной, что определяется местом ее прохождения.

Практика проводится в организации, осуществляющей деятельность по направленности (профилю) образовательной программы (далее – профильная организация), и (или) непосредственно в структурном подразделении ФГБОУ ВО «НИУ «МЭИ» (далее – МЭИ).

Примерный список предприятий для прохождения практики представлен в таблице.

Наименование организации - места проведения практики	Адрес проведения практики
НИУ "МЭИ"	Москва, ул. Красноказарменная, 14

Перечень мест проведения практики может быть расширен на основании заключения дополнительных рамочных или персонифицированных договоров на проведения практики.

Для лиц с ограниченными возможностями здоровья выбор мест прохождения практик должен учитывать состояние здоровья и требования по доступности.

4. СТРУКТУРА И СОДЕРЖАНИЕ ПРАКТИКИ

Общая трудоемкость производственной практики составляет 1 зачетных единиц, 36 академических часов.

Практика реализуется в форме практической подготовки.

№ п/п	Разделы (этапы) практики	Трудоемкость, ак. часов	
		Контактная работа	Иная форма работы
Семестр 1			
1	Подготовительный этап	8	4
1.1	Организация образовательного процесса в МЭИ и особенности обучения по образовательному направлению	4	2
1.2	Знакомство с ЭИОС МЭИ	4	2
2	Основной этап	4	2
2.1	Знакомство с внеучебной деятельностью и студенческими организациями МЭИ	2	1
2.2	Возможности и правила пользования НТБ МЭИ	2	1
3	Отчетный этап	7,5	10
3.1	Командная работа в процессе подготовки и проведении мероприятия "Посвящение в студенты"	7	10

№ п/п	Разделы (этапы) практики	Трудоемкость, ак. часов	
		Контактная работа	Иная форма работы
3.2	Промежуточная аттестация по практике	0,5	-
4	Формы контроля	0,5	0
4.1	Зачет	0,5	-
	Итого за 1 семестр:	20	16
	Всего:	20	16

5. ТИПОВОЕ ЗАДАНИЕ НА ПРАКТИКУ

1. Изучить принципы организации образовательного процесса в МЭИ, Правила внутреннего распорядка обучающихся МЭИ
2. Ознакомиться с функциональными возможностями ЭИОС МЭИ, БАРС и официальным сайтом МЭИ. Зарегистрироваться в ОСЭП. Заполнить профиль в личном кабинете.
3. Ознакомиться с направлениями внеучебной деятельности МЭИ, студенческими организациями МЭИ, деятельностью советов обучающихся и представительных органов обучающихся.
4. Ознакомиться с НТБ МЭИ, ее структурой и возможностями. Изучить основы работы с электронным каталогом и поиска литературы.
5. Разработать и реализовать, коллективный проект в виде презентации на тему «Знакомьтесь, это мы» (время демонстрации не менее 10 минут).

Документы вшиваются в следующей последовательности: 1. Титульный лист 2. Задание на практику 3. Характеристика-отзыв о работе студента с места прохождения практики 4. Содержание отчета в соответствии с заданием 5. Введение 6. Отчет по практике 7. Заключение 8. Список литературы

6. ФОРМЫ ПРОМЕЖУТОЧНОЙ АТТЕСТАЦИИ ПО ПРАКТИКЕ

Форма промежуточной аттестации в 1 семестре: Зачет

Промежуточная аттестация проводится в соответствии с положением о промежуточной аттестации ФГБОУ ВО «НИУ «МЭИ».

К промежуточной аттестации допускаются студенты, предоставившие комплект документов по результатам практики, проверенный, руководителем практики от МЭИ.

Оценку выставляет комиссия по результатам защиты отчета по практике.

Оценка определяется в соответствии с Положением о балльно-рейтинговой системе для студентов НИУ «МЭИ» на основании семестровой и зачетной составляющих.

К зачету допускается обучающийся, получивший положительную оценку по всем предусмотренным контрольным мероприятиям.

По результатам прохождения практики выставляется.

- оценка «зачтено» - Работа выполнена верно или с несущественными недостатками
- оценка «не зачтено» - Работа не выполнена или выполнена преимущественно неправильно

7. УЧЕБНО-МЕТОДИЧЕСКОЕ И ИНФОРМАЦИОННОЕ ОБЕСПЕЧЕНИЕ ПРАКТИКИ

7.1 Печатные и электронные издания:

7.2 Лицензионное и свободно распространяемое программное обеспечение:

1. Office
2. Windows
3. Майнд Видеоконференции

7.3 Интернет-ресурсы, включая профессиональные базы данных и информационно-справочные системы:

1. ЭБС Лань - <https://e.lanbook.com/>
2. ЭБС "Университетская библиотека онлайн" - http://biblioclub.ru/index.php?page=main_ub_red
3. Научная электронная библиотека - <https://elibrary.ru/>
4. База данных Web of Science - <http://webofscience.com/>
5. База данных Scopus - <http://www.scopus.com>
6. Национальная электронная библиотека - <https://rusneb.ru/>
7. ЭБС "Консультант студента" - <http://www.studentlibrary.ru/>
8. Электронная библиотека МЭИ (ЭБ МЭИ) - <http://elib.mpei.ru/login.php>
9. Портал открытых данных Российской Федерации - <https://data.gov.ru>
10. Открытая университетская информационная система «РОССИЯ» - <https://uisrussia.msu.ru>
11. Федеральный портал "Российское образование" - <http://www.edu.ru>

8. МАТЕРИАЛЬНО-ТЕХНИЧЕСКОЕ ОБЕСПЕЧЕНИЕ ПРАКТИКИ

В качестве материально-технического обеспечения практики используются оснащённые помещения МЭИ и помещения, находящиеся на местах прохождения практики.

Фактически используемые аудитории могут меняться в соответствии с расписанием занятий. Плановые характеристики помещений указаны в таблице.

Тип помещения	Номер аудитории, наименование	Оснащение
Помещения для самостоятельной работы	НТБ-303, Компьютерный читальный зал	стол компьютерный, стол письменный, стул, принтер, кондиционер, вешалка для одежды, светильник потолочный с диодными лампами, компьютерная сеть с выходом в Интернет, компьютер персональный
Учебные аудитории для проведения промежуточной аттестации	К-502, Компьютерный класс каф. "ИЭиОТ"	стол преподавателя, стол учебный, стол компьютерный, стол, доска меловая, экран, стул, компьютер персональный, компьютерная сеть с выходом в Интернет, кондиционер, мультимедийный проектор, стеллаж, светильник потолочный с диодными лампами, светильник настенный, информационные (интернет) розетки
Помещения для консультирования	Л-505, Кабинет сотрудников каф. "ИЭиОТ"	рабочее место сотрудника, стол письменный, компьютер персональный, стол компьютерный, стул, шкаф для документов, шкаф для одежды, тумба, многофункциональный центр, светильник потолочный с диодными лампами, информационные (интернет) розетки,

<p>Помещения для хранения оборудования и учебного инвентаря</p>	<p>Л-509а, Методический кабинет каф. "ИЭиОТ"</p>	<p>компьютерная сеть с выходом в Интернет рабочее место сотрудника, стол письменный, кресло рабочее, стол для совещаний, стул, тумба, шкаф для документов, компьютер персональный, многофункциональный центр, светильник потолочный с диодными лампами, компьютерная сеть с выходом в Интернет, шкаф, информационные (интернет) розетки</p>
---	--	---

БАЛЛЬНО-РЕЙТИНГОВАЯ СТРУКТУРА ПРАКТИКИ**Учебная практика: ознакомительная практика****1 семестр****Перечень контрольных мероприятий текущего контроля успеваемости:**

- КМ-1 Получение задания на практику
 КМ-2 Равномерность работы в течение практики
 КМ-3 Формирование отчета по практике

Вид промежуточной аттестации – Зачет

Трудоемкость практики - 36 з.е.

Номер раздела	Раздел	Индекс КМ:	КМ-1	КМ-2	КМ-3
		Неделя КМ:	4 нед.	8 нед.	14 нед.
1	Организация образовательного процесса в МЭИ и особенности обучения по образовательному направлению		+		
2	Знакомство с ЭИОС МЭИ		+		
3	Знакомство с внеучебной деятельностью и студенческими организациями МЭИ			+	
4	Возможности и правила пользования НТБ МЭИ			+	+
5	Командная работа в процессе подготовки и проведении мероприятия "Посвящение в студенты"				+
6	Промежуточная аттестация по практике				+
Вес КМ, %:			25	50	25