

**Министерство науки и высшего образования РФ**  
**Федеральное государственное бюджетное образовательное учреждение**  
**высшего образования**  
**«Национальный исследовательский университет «МЭИ»**

---

Направление подготовки: 13.03.02 Электроэнергетика и электротехника

Наименование образовательной программы: Электропривод и автоматика

Уровень образования: высшее образование - бакалавриат

Форма обучения: очная


**Рабочая программа практики**

**Производственная практика: преддипломная практика**

<b>Блок:</b>	<b>Блок 2 «Практики»</b>
<b>Часть образовательной программы:</b>	<b>Обязательная</b>
<b>Индекс практики по учебному плану:</b>	<b>Б2.О.03</b>
<b>Трудоемкость в зачетных единицах:</b>	<b>семестр 8 - 5</b>
<b>Часов (всего) по учебному плану:</b>	<b>180</b>
<b>Контактная работа по практике</b>	<b>семестр 8 - 14,5 часа</b>
<b>Иные формы работы по практике</b>	<b>семестр 8 - 165 часов</b>
<b>Промежуточная аттестация</b> <i>Зачет</i>	<b>семестр 8 - 0,5 часа</b>

**ПРОГРАММУ СОСТАВИЛ:**


Разработчик

	Подписано электронной подписью ФГБОУ ВО «НИУ «МЭИ»	
	Сведения о владельце ЦЭП МЭИ	
	Владелец	Савкин Д.И.
	Идентификатор	Rc65784c-SavkinDml-0a46003e

Д.И. Савкин


**СОГЛАСОВАНО:**

Руководитель  
образовательной  
программы

	Подписано электронной подписью ФГБОУ ВО «НИУ «МЭИ»	
	Сведения о владельце ЦЭП МЭИ	
	Владелец	Анучин А.С.
	Идентификатор	Rc858e9d6-AnuchinAS-5e15edb3

А.С. Анучин

Заведующий  
выпускающей кафедрой

	Подписано электронной подписью ФГБОУ ВО «НИУ «МЭИ»	
	Сведения о владельце ЦЭП МЭИ	
	Владелец	Анучин А.С.
	Идентификатор	Rc858e9d6-AnuchinAS-5e15edb3

А.С. Анучин

## 1. ЦЕЛИ И ЗАДАЧИ ПРАКТИКИ

**Цель практики** – Систематизация теоретических и практических результатов, полученных во время обучения, являющихся достаточными для успешного выполнения выпускной квалификационной работы, а также её непосредственное оформление и представление к защите..

### **Задачи практики:**

- Всесторонний анализ и систематизация собранной научно-практической информации по теме выпускной квалификационной работы;
- Оформление и представление к защите выпускной квалификационной работы.

Формируемые у обучающегося **компетенции** и запланированные **результаты обучения** по практике, соотнесенные с **индикаторами достижения компетенций**:

<b>Код и наименование компетенции</b>	<b>Код и наименование индикатора достижения компетенции</b>	<b>Запланированные результаты обучения</b>
УК-1 Способен осуществлять поиск, критический анализ и синтез информации, применять системный подход для решения поставленных задач	ИД-1 <sub>УК-1</sub> Выполняет поиск необходимой информации, ее критический анализ и обобщает результаты анализа для решения поставленной задачи	уметь: - выполнять поиск необходимой информации, ее критический анализ и обобщать результаты анализа для решения поставленной задачи.
	ИД-2 <sub>УК-1</sub> Использует системный подход для решения поставленных задач	уметь: - применять системный подход для решения поставленных задач.
УК-2 Способен определять круг задач в рамках поставленной цели и выбирать оптимальные способы их решения, исходя из действующих правовых норм, имеющих ресурсы и ограничений	ИД-1 <sub>УК-2</sub> Формулирует в рамках поставленной цели проекта совокупность задач, обеспечивающих ее достижение	уметь: - анализировать материалы в рамках поставленной задачи, систематизировать и обосновывать результаты работы.
	ИД-2 <sub>УК-2</sub> Выбирает наиболее эффективный способ решения задач, учитывая действующие правовые нормы и имеющиеся условия, ресурсы и ограничения	знать: - Возможные способы решения задач, учитывая действующие правовые нормы и имеющиеся условия, ресурсы и ограничения.

<b>Код и наименование компетенции</b>	<b>Код и наименование индикатора достижения компетенции</b>	<b>Запланированные результаты обучения</b>
		уметь: - демонстрировать результаты своей профессиональной деятельности и грамотно их излагать.

## 2. МЕСТО ПРАКТИКИ В СТРУКТУРЕ ОБРАЗОВАТЕЛЬНОЙ ПРОГРАММЫ ВО

Практика относится к части - "Обязательная", блока - "Практики", основной профессиональной образовательной программы (далее – образовательной программы) бакалавриата «Электропривод и автоматика» направления 13.03.02 «Электроэнергетика и электротехника».

## 3. МЕСТО И ВРЕМЯ ПРОВЕДЕНИЯ ПРАКТИКИ

Практика проводится в 8 семестре.

По способу проведения практика может относиться к стационарной и (или) выездной, что определяется местом ее прохождения.

Практика проводится в организации, осуществляющей деятельность по направленности (профилю) образовательной программы (далее – профильная организация), и (или) непосредственно в структурном подразделении ФГБОУ ВО «НИУ «МЭИ» (далее – МЭИ).

Для лиц с ограниченными возможностями здоровья и инвалидов место прохождения практики учитывает особенности их психофизического развития, индивидуальные возможности, состояние здоровья и требования по доступности.

## 4. СТРУКТУРА И СОДЕРЖАНИЕ ПРАКТИКИ

Общая трудоемкость производственной практики составляет 5 зачетных единиц, 180 академических часов.

№ п/п	Разделы (этапы) практики	Трудоемкость, ак. часов	
		Контактная работа	Иная форма работы
<b>Семестр 8</b>			
<b>1</b>	<b>Подготовительный этап</b>	<b>2</b>	<b>4</b>
1.1	Выдача задания по практике	1	4
1.2	Инструктаж по технике безопасности	1	-
<b>2</b>	<b>Основной этап</b>	<b>11</b>	<b>148</b>
2.1	Знакомство с базой производственной практики	1	-
2.2	Выполнение индивидуального задания	10	148
<b>3</b>	<b>Отчетный этап</b>	<b>1,5</b>	<b>13</b>
3.1	Сдача отчета и получение допуска к промежуточной аттестации	1	7
3.2	Промежуточная аттестация по практике	0,5	6
<b>4</b>	<b>Формы контроля</b>	<b>0,5</b>	<b>0</b>
4.1	Зачет	0,5	-
<b>Итого за 8 семестр:</b>		<b>15</b>	<b>165</b>

№ п/п	Разделы (этапы) практики	Трудоемкость, ак. часов	
		Контактная работа	Иная форма работы
	<b>Всего:</b>	<b>15</b>	<b>165</b>

## 5. ТИПОВОЕ ЗАДАНИЕ НА ПРАКТИКУ

1. Изучить требования к структуре и стилю изложения выпускной квалификационной работы.
2. Оформить расчетно-пояснительную записку выпускной квалификационной работы в соответствии с требованиями.
3. Оформить презентацию.
4. По результатам практики составить индивидуальный письменный отчет по практике.  
Отчёт по практике должен быть оформлен в соответствии с шаблоном НИУ МЭИ.

## 6. ФОРМЫ ПРОМЕЖУТОЧНОЙ АТТЕСТАЦИИ ПО ПРАКТИКЕ

**Форма промежуточной аттестации в 8 семестре: зачет**

По результатам практики выставляется:

- оценка «зачтено» - оценка «зачтено», если представлен отчет на бумажном носителе и(или) в электронном ви-де; выпускная квалификационная работа, оформленная в соответствии с требованиями; от-звзв руководителя выпускной квалификационной работы;
- оценка «не зачтено» - оценка «не зачтено», если не выполнены условия для получения оценки «зачтено».

Итоговый зачёт определяется в соответствии с Положением о балльно-рейтинговой системе для студентов НИУ «МЭИ»..

В приложение к диплому выносится оценка за 8 семестр.

**Примечание:** оценочные материалы по практике приведены в фонде оценочных материалов ОПОП.

## 7. УЧЕБНО-МЕТОДИЧЕСКОЕ И ИНФОРМАЦИОННОЕ ОБЕСПЕЧЕНИЕ ПРАКТИКИ

Архив и научно-техническая библиотека профильной организации.

Материалы, полученные во время прохождения практики.

При прохождении практики в МЭИ – НТБ МЭИ и электронные библиотечные системы.

### 7.1 Лицензионное и свободно распространяемое программное обеспечение:

1. Office / Российский пакет офисных программ
2. Windows / Операционная система семейства Linux
3. Видеоконференции (Майнд, Сберджаз, ВК и др)
4. SimInTech

### 7.2 Интернет-ресурсы, включая профессиональные базы данных и информационно-справочные системы:

1. ЭБС Лань - <https://e.lanbook.com/>
2. ЭБС "Университетская библиотека онлайн" - [http://biblioclub.ru/index.php?page=main\\_ub\\_red](http://biblioclub.ru/index.php?page=main_ub_red)
3. Научная электронная библиотека - <https://elibrary.ru/>

4. База данных **Web of Science** - <http://webofscience.com/>
5. База данных **Scopus** - <http://www.scopus.com>
6. Национальная электронная библиотека - <https://rusneb.ru/>
7. Электронная библиотека МЭИ (ЭБ МЭИ) - <http://elib.mpei.ru/login.php>
8. Портал открытых данных Российской Федерации - <https://data.gov.ru>
9. Информационно-справочная система «Кодекс/Техэксперт» - [Http://proinfosoft.ru; http://docs.cntd.ru/](Http://proinfosoft.ru;http://docs.cntd.ru/)
10. Национальный портал онлайн обучения «Открытое образование» - <https://openedu.ru>
11. Федеральный портал "Российское образование" - <http://www.edu.ru>
12. АНО «Россия – страна возможностей» - <https://rsv.ru/education/>

## 8. МАТЕРИАЛЬНО-ТЕХНИЧЕСКОЕ ОБЕСПЕЧЕНИЕ ПРАКТИКИ

Профильная организация и (или) структурное подразделение МЭИ.

Плановые характеристики помещений указаны в таблице.

Тип помещения	Номер аудитории, наименование	Оснащение
Помещения для консультирования	Е-200/1, Кабинет сотрудников каф. "АЭП"	стол, стул, светильник потолочный с люминесцентными лампами, компьютер персональный, сервер, шкаф, электрические розетки, компьютерная сеть с выходом в Интернет
Помещения для самостоятельной работы	НТБ-201, Компьютерный читальный зал	стол компьютерный, стол письменный, стул, принтер, кондиционер, вешалка для одежды, светильник потолочный с диодными лампами, компьютерная сеть с выходом в Интернет, компьютер персональный
Учебные аудитории для проведения промежуточной аттестации	М-214, Учебная аудитория	стол преподавателя, стол, стул, светильник потолочный с люминесцентными лампами, электрические розетки, доска маркерная, мультимедийный проектор, техническая аппаратура, шкаф для хранения инвентаря
Помещения для хранения оборудования и учебного инвентаря	М-212, Аудитория каф. "АЭП"	стол, стул, светильник потолочный с люминесцентными лампами, электрические розетки, шкаф для хранения инвентаря, тумба

**БАЛЛЬНО-РЕЙТИНГОВАЯ СТРУКТУРА ПРАКТИКИ**

**Производственная практика: преддипломная практика**

**8 семестр**

**Перечень контрольных мероприятий текущего контроля успеваемости:**

- КМ-1 Своевременность получения задания и начала его выполнения
- КМ-2 Равномерность работы в течение практики
- КМ-3 Диагностика надпрофессиональных компетенций (тестирование)
- КМ-4 Выполнение задания на практику в полном объеме
- КМ-5 Качество оформления отчетной документации

**Вид промежуточной аттестации – зачет**

Трудоемкость практики - 5 з.е.

Раздел дисциплины	Веса контрольных мероприятий, %					
	Индекс КМ:	КМ-1	КМ-2	КМ-3	КМ-4	КМ-5
	Срок КМ:	17	18	19	20	20
Текущий контроль прохождения практики		+	+	+	+	+
	Вес КМ:	10	30	10	40	10