

**Министерство науки и высшего образования РФ  
Федеральное государственное бюджетное образовательное учреждение  
высшего образования  
«Национальный исследовательский университет «МЭИ»**

---

Направление подготовки: 13.03.02 Электроэнергетика и электротехника

Наименование образовательной программы: Электротехника и электрификация

Уровень образования: высшее образование - бакалавриат

Форма обучения: очная


**Рабочая программа практики**

**Производственная практика: проектная практика**

<b>Блок:</b>	<b>Блок 2 «Практики»</b>
<b>Часть образовательной программы:</b>	<b>Часть, формируемая участниками образовательных отношений</b>
<b>Индекс практики по учебному плану:</b>	<b>Б2.Ч.01</b>
<b>Трудоемкость в зачетных единицах:</b>	<b>семестр 6 - 6</b>
<b>Часов (всего) по учебному плану:</b>	<b>216</b>
<b>Контактная работа по практике</b>	<b>семестр 6 - 107,5 часа</b>
<b>Иные формы работы по практике</b>	<b>семестр 6 - 108 часов</b>
<b>Промежуточная аттестация <i>Зачет с оценкой</i></b>	<b>семестр 6 - 0,5 часа</b>

**ПРОГРАММУ СОСТАВИЛ:**


Разработчик

	Подписано электронной подписью ФГБОУ ВО «НИУ «МЭИ»	
	Сведения о владельце ЦЭП МЭИ	
	Владелец	Иванов А.С.
	Идентификатор	R28e5c30d-IvanovAIS-37175ef6

А.С. Иванов


**СОГЛАСОВАНО:**

Руководитель  
образовательной  
программы

	Подписано электронной подписью ФГБОУ ВО «НИУ «МЭИ»	
	Сведения о владельце ЦЭП МЭИ	
	Владелец	Иванов А.С.
	Идентификатор	R28e5c30d-IvanovAIS-37175ef6

А.С. Иванов

Заведующий  
выпускающей  
кафедрой

	Подписано электронной подписью ФГБОУ ВО «НИУ «МЭИ»	
	Сведения о владельце ЦЭП МЭИ	
	Владелец	Погребисский М.Я.
	Идентификатор	Rccf62952-PogrebisskiyMY-d58a694

М.Я.  
Погребисский

## 1. ЦЕЛИ И ЗАДАЧИ ПРАКТИКИ

**Цель практики** – закрепление и углубление теоретической подготовки, приобретение практических навыков, практическом применении теоретических знаний по профессиональным дисциплинам, а также получение опыта самостоятельной профессиональной проектной деятельности.

### **Задачи практики:**

- знакомство с организационной структурой компании или предприятия отрасли, которое является базой производственной практики;
- изучение правил техники безопасности, охраны труда и производственной санитарии;
- получение навыков проектирования и реализации проектов, работы с технической документацией и её оформления.

Формируемые у обучающегося **компетенции** и запланированные **результаты обучения** по практике, соотнесенные с **индикаторами достижения компетенций**:

Код и наименование компетенции	Код и наименование индикатора достижения компетенции	Запланированные результаты обучения
ПК-6 Способен принимать участие в проектировании объектов профессиональной деятельности в соответствии с техническим заданием и нормативно-технической документацией, соблюдая различные технические и технологические требования	ИД-3 <sub>ПК-6</sub> Знает основную нормативно-техническую документацию, технические и технологические требования, предъявляемые к разработке электротехнического оборудования, электромеханических и электротехнологических систем	знать: - методы создания и анализа моделей, позволяющих прогнозировать свойства и поведение объектов профессиональной деятельности.
	ИД-4 <sub>ПК-6</sub> Выбирает и обосновывает конкурентоспособные варианты электрооборудования и проектных технических решений при разработке систем электроснабжения и управления объектами профессиональной деятельности	уметь: - находить творческие решения профессиональных задач, готовностью принимать нестандартные решения.
	ИД-5 <sub>ПК-6</sub> Разрабатывает разделы проектной документации электротехнических устройств,	уметь: - формулировать технические задания, разрабатывать и использовать средства

<b>Код и наименование компетенции</b>	<b>Код и наименование индикатора достижения компетенции</b>	<b>Запланированные результаты обучения</b>
	электромеханических и электротехнологических систем	автоматизации при проектировании и технологической подготовке производства.

## 2. МЕСТО ПРАКТИКИ В СТРУКТУРЕ ОБРАЗОВАТЕЛЬНОЙ ПРОГРАММЫ ВО

Практика относится к части - "Часть, формируемая участниками образовательных отношений", блока - "Практики", основной профессиональной образовательной программы (далее – образовательной программы) бакалавриата «Электротехника и электрификация» направления 13.03.02 «Электроэнергетика и электротехника».

## 3. МЕСТО И ВРЕМЯ ПРОВЕДЕНИЯ ПРАКТИКИ

Практика проводится в 6 семестре.

По способу проведения практика может относиться к стационарной и (или) выездной, что определяется местом ее прохождения.

Практика проводится в организации, осуществляющей деятельность по направленности (профилю) образовательной программы (далее – профильная организация), и (или) непосредственно в структурном подразделении ФГБОУ ВО «НИУ «МЭИ» (далее – МЭИ).

Для лиц с ограниченными возможностями здоровья и инвалидов место прохождения практики учитывает особенности их психофизического развития, индивидуальные возможности, состояние здоровья и требования по доступности.

## 4. СТРУКТУРА И СОДЕРЖАНИЕ ПРАКТИКИ

Общая трудоемкость производственной практики составляет 6 зачетных единиц, 216 академических часов.

№ п/п	Разделы (этапы) практики	Трудоемкость, ак. часов	
		Контактная работа	Иная форма работы
<b>Семестр 6</b>			
<b>1</b>	<b>Подготовительный этап</b>	<b>4</b>	<b>8</b>
1.1	Выдача задания по практике	2	4
1.2	Инструктаж по технике безопасности	2	4
<b>2</b>	<b>Основной этап</b>	<b>95</b>	<b>92</b>
2.1	Знакомство с базой производственной практики	5	2
2.2	Выполнение индивидуального задания	90	90
<b>3</b>	<b>Отчетный этап</b>	<b>8,5</b>	<b>8</b>
3.1	Сдача отчета и получение допуска к промежуточной аттестации	5	4
3.2	Промежуточная аттестация по практике	3,5	4
<b>4</b>	<b>Формы контроля</b>	<b>0,5</b>	<b>0</b>
4.1	Зачет с оценкой	0,5	-
<b>Итого за 6 семестр:</b>		<b>108</b>	<b>108</b>

№ п/п	Разделы (этапы) практики	Трудоемкость, ак. часов	
		Контактная работа	Иная форма работы
	<b>Всего:</b>	<b>108</b>	<b>108</b>

## 5. ТИПОВОЕ ЗАДАНИЕ НА ПРАКТИКУ

1. Вводный инструктаж на профильном предприятии.
2. Сбор и обработка материалов в соответствии с индивидуальным заданием на практику.
3. Получить навыки проектирования и реализации проектов, работы с технической документацией и её оформления.
4. Подготовка отчета и презентации к защите.

Отчет должен содержать конкретные сведения о работе, проделанной в период практики, и отражать результаты выполнения заданий, предусмотренных программой практики.

## 6. ФОРМЫ ПРОМЕЖУТОЧНОЙ АТТЕСТАЦИИ ПО ПРАКТИКЕ

**Форма промежуточной аттестации в 6 семестре:** зачет с оценкой

Зачет с оценкой в форме защиты отчета с представлением отчета и презентации на бумажном носителе и/или в электронном виде.

К защите отчета допускаются обучающиеся, получившие положительную оценку по каждому пункту текущего контроля по практике.

На защите отчета по результатам прохождения практики обучающемуся задаются вопросы по представленному отчету и презентации.

По результатам практики выставляется:

- оценка 5 («отлично») - на все вопросы даны правильные ответы, без недочетов;
- оценка 4 («хорошо») - на все вопросы даны ответы, при этом суммарно допущено не более двух ошибок;
- оценка 3 («удовлетворительно») - не менее чем на половину вопросов даны правильные ответы либо при ответе часто допускались ошибки;
- оценка 2 («неудовлетворительно») - Работа не выполнена или выполнена преимущественно неправильно, правильно даны ответы менее чем на половину вопросов.

Оценка определяется в соответствии с Положением о балльно-рейтинговой системе для студентов НИУ «МЭИ» на основании семестровой и зачетной составляющих.

В приложение к диплому выносится оценка за 6 семестр.

**Примечание:** оценочные материалы по практике приведены в фонде оценочных материалов ОПОП.

## 7. УЧЕБНО-МЕТОДИЧЕСКОЕ И ИНФОРМАЦИОННОЕ ОБЕСПЕЧЕНИЕ ПРАКТИКИ

Архив и научно-техническая библиотека профильной организации.

Материалы, полученные во время прохождения практики.

При прохождении практики в МЭИ – НТБ МЭИ и электронные библиотечные системы.

### 7.1 Лицензионное и свободно распространяемое программное обеспечение:

1. Office / Российский пакет офисных программ
2. Windows / Операционная система семейства Linux

## 7.2 Интернет-ресурсы, включая профессиональные базы данных и информационно-справочные системы:

1. ЭБС Лань - <https://e.lanbook.com/>
2. ЭБС "Университетская библиотека онлайн" - [http://biblioclub.ru/index.php?page=main\\_ub\\_red](http://biblioclub.ru/index.php?page=main_ub_red)
3. Научная электронная библиотека - <https://elibrary.ru/>
4. База данных ВИНТИ online - <http://www.viniti.ru/>
5. База данных журналов издательства Elsevier - <https://www.sciencedirect.com/>
6. Электронные ресурсы издательства Springer - <https://link.springer.com/>
7. База данных Web of Science - <http://webofscience.com/>
8. База данных Scopus - <http://www.scopus.com>
9. Национальная электронная библиотека - <https://rusneb.ru/>
10. Электронная библиотека МЭИ (ЭБ МЭИ) - <http://elib.mpei.ru/login.php>

## 8. МАТЕРИАЛЬНО-ТЕХНИЧЕСКОЕ ОБЕСПЕЧЕНИЕ ПРАКТИКИ

Профильная организация и (или) структурное подразделение МЭИ.

Плановые характеристики помещений указаны в таблице.

Тип помещения	Номер аудитории, наименование	Оснащение
Учебные аудитории для проведения лекционных занятий и текущего контроля	Е-213, Зал заседаний	стол, доска меловая, стол преподавателя, экран, мультимедийный проектор, стул, светильник потолочный с люминесцентными лампами
Учебные аудитории для проведения промежуточной аттестации	Е-213, Зал заседаний	стол, доска меловая, стол преподавателя, экран, мультимедийный проектор, стул, светильник потолочный с люминесцентными лампами
Помещения для консультирования	Е-206.2, Преподавательская	рабочее место сотрудника, светильник потолочный с люминесцентными лампами, стол, стул, компьютер персональный, компьютерная сеть с выходом в Интернет, шкаф
Помещения для самостоятельной работы	НТБ-303, Компьютерный читальный зал	стол компьютерный, стол письменный, стул, принтер, кондиционер, вешалка для одежды, светильник потолочный с диодными лампами, компьютерная сеть с выходом в Интернет, компьютер персональный
Помещения для хранения оборудования и учебного инвентаря	ЭЭА-26, Архив	светильник потолочный с люминесцентными лампами, стол, стул, документы

**БАЛЛЬНО-РЕЙТИНГОВАЯ СТРУКТУРА ПРАКТИКИ****Производственная практика: проектная практика****6 семестр****Перечень контрольных мероприятий текущего контроля успеваемости:**

- КМ-1 Своевременность получения задания и начала его выполнения
- КМ-2 Равномерность работы в течение практики
- КМ-3 Полнота и целостность выполнения задания на практику
- КМ-4 Качество оформления отчетной документации

**Вид промежуточной аттестации – зачет с оценкой**

Трудоемкость практики - 6 з.е.

Раздел дисциплины	Веса контрольных мероприятий, %				
	Индекс КМ:	КМ-1	КМ-2	КМ-3	КМ-4
	Срок КМ:	1	3	5	5
Текущий контроль прохождения практики		+	+	+	+
	Вес КМ:	10	30	50	10