

Министерство науки и высшего образования РФ
Федеральное государственное бюджетное образовательное учреждение
высшего образования
«Национальный исследовательский университет «МЭИ»

Направление подготовки: 13.03.02 Электроэнергетика и электротехника

Наименование образовательной программы: Электрические и электронные аппараты

Уровень образования: высшее образование - бакалавриат

Форма обучения: очная


Рабочая программа практики

Производственная практика: производственная практика

Блок:	Блок 2 «Практики»
Часть образовательной программы:	Часть, формируемая участниками образовательных отношений
Индекс практики по учебному плану:	Б2.Ч.01
Трудоемкость в зачетных единицах:	семестр 6 - 6
Часов (всего) по учебному плану:	216
Контактная работа по практике	семестр 6 - 107,5 часа
Иные формы работы по практике	семестр 6 - 108 часов
Промежуточная аттестация <i>Зачет с оценкой</i>	семестр 6 - 0,5 часа

ПРОГРАММУ СОСТАВИЛ:


Разработчик

	Подписано электронной подписью ФГБОУ ВО «НИУ «МЭИ»	
	Сведения о владельце ЦЭП МЭИ	
	Владелец	Крюков К.В.
	Идентификатор	Rb30e87a2-KriukovKV-9a471f61

К.В. Крюков


СОГЛАСОВАНО:

Руководитель
образовательной
программы

	Подписано электронной подписью ФГБОУ ВО «НИУ «МЭИ»	
	Сведения о владельце ЦЭП МЭИ	
	Владелец	Кузнецова Е.А.
	Идентификатор	Re7bf1ad9-KuznetsovaYA-c9331b9

Е.А.
Кузнецова

Заведующий
выпускающей кафедрой

	Подписано электронной подписью ФГБОУ ВО «НИУ «МЭИ»	
	Сведения о владельце ЦЭП МЭИ	
	Владелец	Киселев М.Г.
	Идентификатор	R572ca413-KiselevMG-f37ee096

М.Г. Киселев

1. ЦЕЛИ И ЗАДАЧИ ПРАКТИКИ

Цель практики – Закрепление и углубление теоретической подготовки, приобретение практических навыков, практическом применении теоретических знаний по профессиональным дисциплинам, изучению технологического режима работы компании или предприятий отрасли, которое является базой производственной практики, а также получение опыта самостоятельной профессиональной деятельности..

Задачи практики:

- Знакомство с организационной структурой компании или предприятия отрасли, которое является базой производственной практики;
- Изучение правил техники безопасности, охраны труда и производственной санитарии;
- Получение навыков проектирования и реализации проектов, работы с технической документацией и её оформления;
- Получение навыков работы со специализированным программным обеспечением.

Формируемые у обучающегося **компетенции** и запланированные **результаты обучения** по практике, соотнесенные с **индикаторами достижения компетенций**:

Код и наименование компетенции	Код и наименование индикатора достижения компетенции	Запланированные результаты обучения
ПК-6 Способен принимать участие в проектировании, предлагать конкурентоспособные варианты технических решений и обосновывать выбор целесообразных проектных решений в соответствии с требованиями технического задания в области электрических и электронных аппаратов	ИД-2 _{ПК-6} Применяет навыки расчета и выбора основных элементов электрических и электронных аппаратов	знать: - элементную базу электрических аппаратов; - элементную базу электронных аппаратов.
	ИД-3 _{ПК-6} Применяет специализированное программное обеспечение при проектировании электрических и электронных аппаратов	уметь: - оформлять отчёт по результатам проектирования; - выбирать основные типы электрических и электронных аппаратов и/или их отдельных элементов.

2. МЕСТО ПРАКТИКИ В СТРУКТУРЕ ОБРАЗОВАТЕЛЬНОЙ ПРОГРАММЫ ВО

Практика относится к части - "Часть, формируемая участниками образовательных отношений", блока - "Практики", основной профессиональной образовательной программы (далее – образовательной программы) бакалавриата «Электрические и электронные аппараты» направления 13.03.02 «Электроэнергетика и электротехника».

3. МЕСТО И ВРЕМЯ ПРОВЕДЕНИЯ ПРАКТИКИ

Практика проводится в 6 семестре.

По способу проведения практика может относиться к стационарной и (или) выездной, что определяется местом ее прохождения.

Практика проводится в организации, осуществляющей деятельность по направленности (профилю) образовательной программы (далее – профильная организация), и (или) непосредственно в структурном подразделении ФГБОУ ВО «НИУ «МЭИ» (далее – МЭИ).

Для лиц с ограниченными возможностями здоровья и инвалидов место прохождения практики учитывает особенности их психофизического развития, индивидуальные возможности, состояние здоровья и требования по доступности.

4. СТРУКТУРА И СОДЕРЖАНИЕ ПРАКТИКИ

Общая трудоемкость производственной практики составляет 6 зачетных единиц, 216 академических часов.

№ п/п	Разделы (этапы) практики	Трудоемкость, ак. часов	
		Контактная работа	Иная форма работы
Семестр 6			
1	Подготовительный этап	2	0
1.1	Выдача задания по практике	1	-
1.2	Инструктаж по технике безопасности	1	-
2	Основной этап	104,5	88
2.1	Знакомство с базой производственной практики	1	-
2.2	Выполнение индивидуального задания	103,5	88
3	Отчетный этап	1	20
3.1	Сдача отчета и получение допуска к промежуточной аттестации	0,5	10
3.2	Промежуточная аттестация по практике	0,5	10
4	Формы контроля	0,5	0
4.1	Зачет с оценкой	0,5	-
Итого за 6 семестр:		108	108

№ п/п	Разделы (этапы) практики	Трудоемкость, ак. часов	
		Контактная работа	Иная форма работы
	Всего:	108	108

5. ТИПОВОЕ ЗАДАНИЕ НА ПРАКТИКУ

1. Вводный инструктаж на профильном предприятии.
2. Сбор и обработка материалов в соответствии с индивидуальным заданием на практику.
3. Получить навыки проектирования и реализации проектов, работы с технической документацией и её оформления.
4. Подготовка отчета и презентации к защите.

Отчёт по практике должен быть оформлен в соответствии с шаблоном НИУ МЭИ

6. ФОРМЫ ПРОМЕЖУТОЧНОЙ АТТЕСТАЦИИ ПО ПРАКТИКЕ

Форма промежуточной аттестации в 6 семестре: зачет с оценкой

По результатам практики выставляется:

- оценка 5 («отлично») - Работа выполнена в рамках "продвинутого" уровня. Ответы даны верно, четко сформулированные особенности практических решений;
- оценка 4 («хорошо») - Работа выполнена в рамках "базового" уровня. Большинство ответов даны верно. В части материала есть незначительные недостатки;
- оценка 3 («удовлетворительно») - Работа выполнена в рамках "порогового" уровня. Основная часть задания выполнена верно. на вопросы углубленного уровня;
- оценка 2 («неудовлетворительно») - Работа не выполнена или выполнена преимущественно неправильно.

Итоговая оценка определяется в соответствии с Положением о балльно-рейтинговой системе для студентов НИУ «МЭИ»..

В приложение к диплому выносится оценка за 6 семестр.

Примечание: оценочные материалы по практике приведены в фонде оценочных материалов ОПОП.

7. УЧЕБНО-МЕТОДИЧЕСКОЕ И ИНФОРМАЦИОННОЕ ОБЕСПЕЧЕНИЕ ПРАКТИКИ

Архив и научно-техническая библиотека профильной организации.

Материалы, полученные во время прохождения практики.

При прохождении практики в МЭИ – НТБ МЭИ и электронные библиотечные системы.

7.1 Лицензионное и свободно распространяемое программное обеспечение:

1. Office / Российский пакет офисных программ
2. Windows / Операционная система семейства Linux
3. Майнд Видеоконференции

7.2 Интернет-ресурсы, включая профессиональные базы данных и информационно-справочные системы:

1. ЭБС Лань - <https://e.lanbook.com/>
2. ЭБС "Университетская библиотека онлайн" - http://biblioclub.ru/index.php?page=main_ub_red

3. Научная электронная библиотека - <https://elibrary.ru/>
4. Национальная электронная библиотека - <https://rusneb.ru/>
5. ЭБС "Консультант студента" - <http://www.studentlibrary.ru/>
6. База данных IEL издательства IEEE (Institute of Electrical and Electronics Engineers, Inc.) - <https://ieeexplore.ieee.org/Xplore/home.jsp?reload=true>
7. Портал открытых данных Российской Федерации - <https://data.gov.ru>
8. Открытая университетская информационная система «РОССИЯ» - <https://uisrussia.msu.ru>
9. Федеральный портал "Российское образование" - <http://www.edu.ru>

8. МАТЕРИАЛЬНО-ТЕХНИЧЕСКОЕ ОБЕСПЕЧЕНИЕ ПРАКТИКИ

Профильная организация и (или) структурное подразделение МЭИ.

Плановые характеристики помещений указаны в таблице.

Тип помещения	Номер аудитории, наименование	Оснащение
Помещения для самостоятельной работы	НТБ-303, Компьютерный читальный зал	стол компьютерный, стол письменный, стул, принтер, кондиционер, вешалка для одежды, светильник потолочный с диодными лампами, компьютерная сеть с выходом в Интернет, компьютер персональный
Помещения для консультирования	ЭЭА-24, Кабинет сотрудников	стол письменный, стеллаж для хранения инвентаря, документы, запасные комплектующие для оборудования, стул, светильник потолочный, электрические розетки
Помещения для хранения оборудования и учебного инвентаря	ЭЭА-26, Архив	светильник потолочный с люминесцентными лампами, стол, стул, документы
Учебные аудитории для проведения промежуточной аттестации	ЭЭА-13, Аудитория	светильник потолочный с люминесцентными лампами, стул, стол преподавателя, стол учебный, доска маркерная, экран, наборы демонстрационного оборудования, электрические розетки

БАЛЛЬНО-РЕЙТИНГОВАЯ СТРУКТУРА ПРАКТИКИ
Производственная практика: производственная практика

6 семестр

Перечень контрольных мероприятий текущего контроля успеваемости:

- КМ-1 Выдача задания по практике
- КМ-2 Знакомство с базой производственной практики
- КМ-3 Выполнение индивидуального задания
- КМ-4 Сдача отчета и получение допуска к промежуточной аттестации

Вид промежуточной аттестации – зачет с оценкой

Трудоемкость практики - 6 з.е.

Раздел дисциплины	Веса контрольных мероприятий, %				
	Индекс КМ:	КМ-1	КМ-2	КМ-3	КМ-4
	Срок КМ:	19	19	22	22
Текущий контроль прохождения практики		+	+	+	+
	Вес КМ:	20	20	30	30