

**Министерство науки и высшего образования РФ**  
**Федеральное государственное бюджетное образовательное учреждение**  
**высшего образования**  
**«Национальный исследовательский университет «МЭИ»**

---

Направление подготовки/специальность: 13.04.02 Электроэнергетика и электротехника

Наименование образовательной программы: Управление организациями в электроэнергетике и электротехнике

Уровень образования: высшее образование - магистратура

Форма обучения: Очная

**Рабочая программа дисциплины**  
**ПРОЕКТНЫЙ МЕНЕДЖМЕНТ**


<b>Блок:</b>	Блок 1 «Дисциплины (модули)»
<b>Часть образовательной программы:</b>	Обязательная
<b>№ дисциплины по учебному плану:</b>	Б1.О.03
<b>Трудоемкость в зачетных единицах:</b>	1 семестр - 2;
<b>Часов (всего) по учебному плану:</b>	72 часа
<b>Лекции</b>	1 семестр - 16 часов;
<b>Практические занятия</b>	1 семестр - 16 часов;
<b>Лабораторные работы</b>	не предусмотрено учебным планом
<b>Консультации</b>	проводится в рамках часов аудиторных занятий
<b>Самостоятельная работа</b>	1 семестр - 39,7 часа;
<b>в том числе на КП/КР</b>	не предусмотрено учебным планом
<b>Иная контактная работа</b>	проводится в рамках часов аудиторных занятий
<b>включая:</b> Тестирование Расчетно-графическая работа Контрольная работа	
<b>Промежуточная аттестация:</b>	
<b>Зачет</b>	1 семестр - 0,30 часа;

**Москва 2023**

## ПРОГРАММУ СОСТАВИЛ:

Преподаватель

(должность)

	Подписано электронной подписью ФГБОУ ВО «НИУ «МЭИ»	
	Сведения о владельце ЦЭП МЭИ	
	Владелец	Булатенко М.А.
	Идентификатор	R64b21500-BulkinaMA-425b1e96

(подпись)


М.А. Булатенко

(расшифровка подписи)

## СОГЛАСОВАНО:

Руководитель  
образовательной программы

(должность, ученая степень, ученое звание)

	Подписано электронной подписью ФГБОУ ВО «НИУ «МЭИ»	
	Сведения о владельце ЦЭП МЭИ	
	Владелец	Михеев Д.В.
	Идентификатор	Re17531c2-MikheevDV-e437ec4f


(подпись)

Д.В. Михеев

(расшифровка  
подписи)

Заведующий выпускающей  
кафедры

(должность, ученая степень, ученое звание)

	Подписано электронной подписью ФГБОУ ВО «НИУ «МЭИ»	
	Сведения о владельце ЦЭП МЭИ	
	Владелец	Цырук С.А.
	Идентификатор	Raf2c04da-TsyrukSA-47ef358f

(подпись)

С.А. Цырук

(расшифровка  
подписи)

## 1. ЦЕЛИ И ЗАДАЧИ ОСВОЕНИЯ ДИСЦИПЛИНЫ

**Цель освоения дисциплины:** состоит в приобретении теоретических знаний и практических навыков в области управления реализацией проектов на всех этапах жизненного цикла

### Задачи дисциплины

- изучение проектного подхода к управлению, основных понятий и определений в области управления проектами;
- изучение основных инструментов в области управления проектами: планирования, организации и контроля хода реализации проекта на всех этапах жизненного цикла.

Формируемые у обучающегося **компетенции** и запланированные **результаты обучения** по дисциплине, соотнесенные с **индикаторами достижения компетенций**:

Код и наименование компетенции	Код и наименование индикатора достижения компетенции	Запланированные результаты обучения
УК-2 Способен управлять проектом на всех этапах его жизненного цикла	ИД-1 <sub>УК-2</sub> Участвует в управлении проектом на всех этапах жизненного цикла	знать: - современный инструментарий в области управления проектами на всех этапах жизненного цикла; - основные этапы жизненного цикла проектов и основные принципы процессного и системного подхода к управлению проектами.  уметь: - выполнять поэтапный контроль за реализацией проекта на всех этапах жизненного цикла, используя метод освоенного объема; - планировать реализацию проектов с использованием сетевого графика и диаграммы Ганта.

## 2. МЕСТО ДИСЦИПЛИНЫ В СТРУКТУРЕ ОБРАЗОВАТЕЛЬНОЙ ПРОГРАММЫ ВО

Дисциплина относится к основной профессиональной образовательной программе Управление организациями в электроэнергетике и электротехнике (далее – ОПОП), направления подготовки 13.04.02 Электроэнергетика и электротехника, уровень образования: высшее образование - магистратура.

Базируется на уровне среднего общего образования.

Результаты обучения, полученные при освоении дисциплины, необходимы при выполнении выпускной квалификационной работы.

### 3. СТРУКТУРА И СОДЕРЖАНИЕ ДИСЦИПЛИНЫ

#### 3.1 Структура дисциплины

Общая трудоемкость дисциплины составляет 2 зачетных единицы, 72 часа.

№ п/п	Разделы/темы дисциплины/формы промежуточной аттестации	Всего часов на раздел	Семестр	Распределение трудоемкости раздела (в часах) по видам учебной работы										Содержание самостоятельной работы/ методические указания
				Контактная работа							СР			
				Лек	Лаб	Пр	Консультация		ИКР		ПА	Работа в семестре	Подготовка к аттестации /контроль	
КПР	ГК	ИККП	ТК											
1	2	3	4	5	6	7	8	9	10	11	12	13	14	15
1	Жизненный цикл проекта. Фаза инициации проекта.	14	1	4	-	4	-	-	-	-	-	6	-	<p><b><u>Подготовка к практическим занятиям:</u></b> Изучение материала по разделу "Жизненный цикл проекта. Фаза инициации проекта." подготовка к выполнению заданий на практических занятиях и подготовка к текущему контролю <b><u>Самостоятельное изучение теоретического материала:</u></b> Изучение дополнительного материала по разделу "Жизненный цикл проекта. Фаза инициации проекта." <b><u>Изучение материалов литературных источников:</u></b> [1], 19-47</p>
1.1	Жизненный цикл проекта. Фаза инициации проекта.	14		4	-	4	-	-	-	-	-	6	-	
2	Фаза планирования проекта.	23		4	-	4	-	-	-	-	-	-	15	
2.1	Фаза планирования проекта.	23	4	-	4	-	-	-	-	-	-	15	-	

													"Фаза планирования проекта." <b><u>Изучение материалов литературных источников:</u></b> [1], 72-76, 107-109, 141-190
3	Управление реализацией проекта.	17	4	-	4	-	-	-	-	-	9	-	<b><u>Подготовка к текущему контролю:</u></b> Повторение материала по разделу "Управление реализацией проекта."
3.1	Управление реализацией проекта.	17	4	-	4	-	-	-	-	-	9	-	<b><u>Подготовка к практическим занятиям:</u></b> Изучение материала по разделу "Управление реализацией проекта." подготовка к выполнению заданий на практических занятиях <b><u>Самостоятельное изучение теоретического материала:</u></b> Изучение дополнительного материала по разделу "Управление реализацией проекта." <b><u>Изучение материалов литературных источников:</u></b> [1], 79-86, 193-225, 319-346
4	Контроль и завершение проекта.	17.7	4	-	4	-	-	-	-	-	9.7	-	<b><u>Подготовка к текущему контролю:</u></b> Повторение материала по разделу "Контроль и завершение проекта."
4.1	Контроль и завершение проекта.	17.7	4	-	4	-	-	-	-	-	9.7	-	<b><u>Подготовка к практическим занятиям:</u></b> Изучение материала по разделу "Контроль и завершение проекта." подготовка к выполнению заданий на практических занятиях <b><u>Самостоятельное изучение теоретического материала:</u></b> Изучение дополнительного материала по разделу "Контроль и завершение проекта." <b><u>Изучение материалов литературных источников:</u></b> [1], 86-103, 136-141, 185-193, 248-252, 349-353
	Зачет	0.30	-	-	-	-	-	-	-	-	0.30	-	
	Всего за семестр	72.00	16	-	16	-	-	-	-	-	0.30	39.7	-
	Итого за семестр	72.00	16	-	16	-	-	-	-	-	0.30	39.7	-

**Примечание:** Лек – лекции; Лаб – лабораторные работы; Пр – практические занятия; КПр – аудиторные консультации по курсовым проектам/работам; ИККП – индивидуальные консультации по курсовым проектам/работам; ГК- групповые консультации по разделам дисциплины; СР – самостоятельная работа студента; ИКР – иная контактная работа; ТК – текущий контроль; ПА – промежуточная аттестация

### **3.2 Краткое содержание разделов**

#### 1. Жизненный цикл проекта. Фаза инициации проекта.

##### 1.1. Жизненный цикл проекта. Фаза инициации проекта.

Понятия «проект» и «управление проектами». Отличие проектного управления от традиционного менеджмента. Методологии управления проектами. Ключевые международные стандарты управления проектами. Процессный и системный подход к управлению проектами. Цели проекта. Требования к проекту. Окружение проекта. Участники проекта. Жизненный цикл проекта. Структура проекта..

#### 2. Фаза планирования проекта.

##### 2.1. Фаза планирования проекта.

Основные задачи планирования проекта. Иерархическая структура работ проекта. Функции сетевого анализа в планировании проекта. Анализ критического пути. Определение длительности проекта при неопределенном времени выполнения операций. Распределение ресурсов. Разработка расписания проекта. Сетевой график проекта. Диаграмма Ганта..

#### 3. Управление реализацией проекта.

##### 3.1. Управление реализацией проекта.

Эффекты и индикаторы успешности реализации проекта. Классификация проектных рисков. Система управления проектными рисками. Основные подходы к оценке риска. Методы управления рисками. Оценка стоимости проекта. Планирование затрат по проекту (бюджетирование). Управление коммуникациями проекта. Обеспечение качества проекта..

#### 4. Контроль и завершение проекта.

##### 4.1. Контроль и завершение проекта.

Контроль при реализации проекта. Мониторинг проекта. Управление изменениями. Управление конфигурацией. Фаза завершения проекта. Закрытие контрактов проекта..

### **3.3. Темы практических занятий**

1. Контроль реализации проекта: метод освоенного объема;
2. Управление стоимостью и рисками проекта;
3. Инструменты планирования проекта: построение сетевого графа и диаграммы Ганта;
4. Жизненный цикл проекта: процессы и функциональные области управления проектами, SWOT-анализ проекта.

### **3.4. Темы лабораторных работ**

не предусмотрено

### **3.5 Консультации**

### **3.6 Тематика курсовых проектов/курсовых работ**

Курсовой проект/ работа не предусмотрены

### 3.7. Соответствие разделов дисциплины и формируемых в них компетенций

Запланированные результаты обучения по дисциплине (в соответствии с разделом 1)	Коды индикаторов	Номер раздела дисциплины (в соответствии с п.3.1)				Оценочное средство (тип и наименование)
		1	2	3	4	
<b>Знать:</b>						
основные этапы жизненного цикла проектов и основные принципы процессного и системного подхода к управлению проектами	ИД-1 <sub>УК-2</sub>	+	+			Тестирование/«Жизненный цикл проекта: основные понятия»
современный инструментарий в области управления проектами на всех этапах жизненного цикла	ИД-1 <sub>УК-2</sub>			+	+	Тестирование/«Управление реализацией проекта»
<b>Уметь:</b>						
планировать реализацию проектов с использованием сетевого графика и диаграммы Ганта	ИД-1 <sub>УК-2</sub>	+	+			Расчетно-графическая работа/ИДЗ №1 «Планирование проекта: построение сетевого графика и диаграммы Ганта
выполнять поэтапный контроль за реализацией проекта на всех этапах жизненного цикла, используя метод освоенного объема	ИД-1 <sub>УК-2</sub>			+	+	Контрольная работа/Контрольная работа №1 «Контроль реализации проекта».



## **4. КОМПЕТЕНТНОСТНО-ОРИЕНТИРОВАННЫЕ ОЦЕНОЧНЫЕ СРЕДСТВА ДЛЯ КОНТРОЛЯ ОСВОЕНИЯ РЕЗУЛЬТАТОВ ОБУЧЕНИЯ ПО ДИСЦИПЛИНЕ (ТЕКУЩИЙ КОНТРОЛЬ УСПЕВАЕМОСТИ, ПРОМЕЖУТОЧНАЯ АТТЕСТАЦИЯ ПО ДИСЦИПЛИНЕ)**

### **4.1. Текущий контроль успеваемости**

**1 семестр**

Форма реализации: Компьютерное задание

1. «Жизненный цикл проекта: основные понятия» (Тестирование)
2. «Управление реализацией проекта» (Тестирование)

Форма реализации: Письменная работа

1. ИДЗ №1 «Планирование проекта: построение сетевого графика и диаграммы Ганта (Расчетно-графическая работа)
2. Контрольная работа №1 «Контроль реализации проекта». (Контрольная работа)

Балльно-рейтинговая структура дисциплины является приложением А.

### **4.2 Промежуточная аттестация по дисциплине**

*Зачет (Семестр №1)*

Промежуточная аттестация проводится в форме зачета (без оценки). Оценка определяется по совокупности результатов текущего контроля успеваемости в соответствии с Положением о балльно-рейтинговой системе для студентов ФГБОУ ВО «НИУ «МЭИ».

В диплом выставляется оценка за 1 семестр.

**Примечание:** Оценочные материалы по дисциплине приведены в фонде оценочных материалов ОПОП.

## **5. УЧЕБНО-МЕТОДИЧЕСКОЕ ОБЕСПЕЧЕНИЕ ДИСЦИПЛИНЫ**

### **5.1 Печатные и электронные издания:**

1. "Руководство к своду знаний по управлению проектами (Руководства РМВОК®)", (5-е изд.), Издательство: "Олимп-Бизнес", Москва, 2018 - (613 с.)  
<https://biblioclub.ru/index.php?page=book&id=494449>.

### **5.2 Лицензионное и свободно распространяемое программное обеспечение:**

1. СДО "Прометей";
2. Office / Российский пакет офисных программ;
3. Windows / Операционная система семейства Linux;
4. Майнд Видеоконференции;
5. Acrobat Reader.

### **5.3 Интернет-ресурсы, включая профессиональные базы данных и информационно-справочные системы:**

1. ЭБС Лань - <https://e.lanbook.com/>
2. ЭБС "Университетская библиотека онлайн" - [http://biblioclub.ru/index.php?page=main\\_ub\\_red](http://biblioclub.ru/index.php?page=main_ub_red)
3. Научная электронная библиотека - <https://elibrary.ru/>
4. База данных ВИНТИ online - <http://www.viniti.ru/>

5. База данных журналов издательства Elsevier - <https://www.sciencedirect.com/>
6. Электронные ресурсы издательства Springer - <https://link.springer.com/>
7. База данных Web of Science - <http://webofscience.com/>
8. База данных Scopus - <http://www.scopus.com>
9. Национальная электронная библиотека - <https://rusneb.ru/>
10. ЭБС "Консультант студента" - <http://www.studentlibrary.ru/>
11. Электронная библиотека МЭИ (ЭБ МЭИ) - <http://elib.mpei.ru/login.php>
12. Портал открытых данных Российской Федерации - <https://data.gov.ru>
13. База открытых данных Министерства труда и социальной защиты РФ - <https://rosmintrud.ru/opendata>
14. База открытых данных Министерства экономического развития РФ - <http://www.economy.gov.ru>
15. Электронная открытая база данных "Polpred.com Обзор СМИ" - <https://www.polpred.com>
16. Информационно-справочная система «Кодекс/Техэксперт» - <Http://proinfosoft.ru;>  
<http://docs.cntd.ru/>
17. Национальный портал онлайн обучения «Открытое образование» - <https://openedu.ru>
18. Официальный сайт Федерального агентства по техническому регулированию и метрологии - <http://protect.gost.ru/>
19. Открытая университетская информационная система «РОССИЯ» - <https://uisrussia.msu.ru>
20. Официальный сайт Министерства науки и высшего образования Российской Федерации - <https://minobrnauki.gov.ru>
21. Федеральный портал "Российское образование" - <http://www.edu.ru>

## 6. МАТЕРИАЛЬНО-ТЕХНИЧЕСКОЕ ОБЕСПЕЧЕНИЕ ДИСЦИПЛИНЫ

Тип помещения	Номер аудитории, наименование	Оснащение
Учебные аудитории для проведения лекционных занятий и текущего контроля	Д-401, Учебная аудитория	стол преподавателя, доска меловая, мультимедийный проектор, экран
Учебные аудитории для проведения практических занятий, КР и КП	ЭППЭ-25, Аудитория	стол преподавателя, стол, стол для оргтехники, стул, доска интерактивная, компьютерная сеть с выходом в Интернет, колонки звуковые, мультимедийный проектор, экран, доска маркерная, компьютер персональный
Учебные аудитории для проведения промежуточной аттестации	А-213, Учебная аудитория каф. "ЭППЭ"	кресло рабочее, стол преподавателя, стул, шкаф для документов, стол письменный, вешалка для одежды, доска меловая, экран, доска маркерная, компьютер персональный, учебно-наглядное пособие
Помещения для самостоятельной работы	П-40, Аспирантская	
Помещения для консультирования	ЭППЭ-22, Кабинет сотрудников	стол, стол для оргтехники, стул, шкаф для документов, шкаф для одежды, компьютерная сеть с выходом в Интернет, многофункциональный центр, компьютер персональный, принтер
Помещения для хранения оборудования	А-219/а, Кабинет сотрудников каф.	кресло рабочее, стол для работы с документами, шкаф для одежды, шкаф для

и учебного инвентаря	"ЭППЭ"	хранения инвентаря, тумба
----------------------	--------	---------------------------

**БАЛЛЬНО-РЕЙТИНГОВАЯ СТРУКТУРА ДИСЦИПЛИНЫ****Проектный менеджмент**

(название дисциплины)

**1 семестр****Перечень контрольных мероприятий текущего контроля успеваемости по дисциплине:**

КМ-1 «Жизненный цикл проекта: основные понятия» (Тестирование)

КМ-2 ИДЗ №1 «Планирование проекта: построение сетевого графика и диаграммы Ганта (Расчетно-графическая работа)

КМ-3 «Управление реализацией проекта» (Тестирование)

КМ-4 Контрольная работа №1 «Контроль реализации проекта». (Контрольная работа)

**Вид промежуточной аттестации – Зачет.**

Номер раздела	Раздел дисциплины	Индекс КМ:	КМ-1	КМ-2	КМ-3	КМ-4
		Неделя КМ:	6	8	12	15
1	Жизненный цикл проекта. Фаза инициации проекта.					
1.1	Жизненный цикл проекта. Фаза инициации проекта.		+	+		
2	Фаза планирования проекта.					
2.1	Фаза планирования проекта.		+	+		
3	Управление реализацией проекта.					
3.1	Управление реализацией проекта.				+	+
4	Контроль и завершение проекта.					
4.1	Контроль и завершение проекта.				+	+
Вес КМ, %:			20	30	25	25