

**Министерство науки и высшего образования РФ
Федеральное государственное бюджетное образовательное учреждение
высшего образования
«Национальный исследовательский университет «МЭИ»**

Направление подготовки: 13.04.02 Электроэнергетика и электротехника

Наименование образовательной программы: Электрические аппараты управления и распределения энергии

Уровень образования: высшее образование - магистратура

Форма обучения: очная


Рабочая программа практики

Учебная практика: практика по получению навыков работы с программным обеспечением применительно к области (сфере) профессиональной деятельности

Блок:	Блок 2 «Практики»
Часть образовательной программы:	Часть, формируемая участниками образовательных отношений
Индекс практики по учебному плану:	Б2.Ч.01
Трудоемкость в зачетных единицах:	семестр 3 - 3
Часов (всего) по учебному плану:	108
Контактная работа по практике	семестр 3 - 8,5 часа
Иные формы работы по практике	семестр 3 - 99 часов
Промежуточная аттестация <i>Зачет с оценкой</i>	семестр 3 - 0,5 часа

ПРОГРАММУ СОСТАВИЛ:


Разработчик

	Подписано электронной подписью ФГБОУ ВО «НИУ «МЭИ»	
	Сведения о владельце ЦЭП МЭИ	
	Владелец	Крюков К.В.
	Идентификатор	Rb30e87a2-KriukovKV-9a471f61

К.В. Крюков


СОГЛАСОВАНО:

Руководитель
образовательной
программы

	Подписано электронной подписью ФГБОУ ВО «НИУ «МЭИ»	
	Сведения о владельце ЦЭП МЭИ	
	Владелец	Кузнецова Е.А.
	Идентификатор	Re7bf1ad9-KuznetsovaYA-c9331b9

Е.А.
Кузнецова

Заведующий
выпускающей кафедрой

	Подписано электронной подписью ФГБОУ ВО «НИУ «МЭИ»	
	Сведения о владельце ЦЭП МЭИ	
	Владелец	Киселев М.Г.
	Идентификатор	R572ca413-KiselevMG-f37ee096

М.Г. Киселев

1. ЦЕЛИ И ЗАДАЧИ ПРАКТИКИ

Цель практики – Получение профессиональных умений и навыков по работе с программным обеспечением, используемом в профессиональной деятельности.

Задачи практики:

- Приобретение навыков работы с программным обеспечением для моделирования процессов в электрических машинах, электрических и электронных аппаратах;
- Приобретение навыков работы с программным обеспечением для проведения пуско-наладочных работ в системах с электрическими машинами, электрическими и электронными аппаратами;
- Приобретение навыков работы с программным обеспечением для построения систем управления электрическими машинами, электрическими и электронными аппаратами.

Формируемые у обучающегося **компетенции** и запланированные **результаты обучения** по практике, соотнесенные с **индикаторами достижения компетенций**:

Код и наименование компетенции	Код и наименование индикатора достижения компетенции	Запланированные результаты обучения
ПК-1 Способен участвовать в планировании, организации и выполнении исследований и анализировать полученные результаты	ИД-2 _{ПК-1} Умеет планировать и выполнять экспериментальные исследования электротехнических объектов	знать: - Области применения программного обеспечения в сфере электротехнического производства. уметь: - Использовать программное обеспечение для моделирования процессов в электрических машинах, электрических и электронных аппаратах.
	ИД-3 _{ПК-1} Составляет техническую документацию по результатам исследований	знать: - Основное программное обеспечение используемое моделирования процессов в электрических машинах, электрических и электронных аппаратах. уметь: - Использовать программное обеспечение для

Код и наименование компетенции	Код и наименование индикатора достижения компетенции	Запланированные результаты обучения
		систем управления электрическими машинами, электрическими и электронными аппаратами.

2. МЕСТО ПРАКТИКИ В СТРУКТУРЕ ОБРАЗОВАТЕЛЬНОЙ ПРОГРАММЫ ВО

Практика относится к части - "Часть, формируемая участниками образовательных отношений", блока - "Практики", основной профессиональной образовательной программы (далее – образовательной программы) магистратуры «Электрические аппараты управления и распределения энергии» направления 13.04.02 «Электроэнергетика и электротехника».

3. МЕСТО И ВРЕМЯ ПРОВЕДЕНИЯ ПРАКТИКИ

Практика проводится в 3 семестре.

По способу проведения практика может относиться к стационарной и (или) выездной, что определяется местом ее прохождения.

Практика проводится в организации, осуществляющей деятельность по направленности (профилю) образовательной программы (далее – профильная организация), и (или) непосредственно в структурном подразделении ФГБОУ ВО «НИУ «МЭИ» (далее – МЭИ).

Для лиц с ограниченными возможностями здоровья и инвалидов место прохождения практики учитывает особенности их психофизического развития, индивидуальные возможности, состояние здоровья и требования по доступности.

4. СТРУКТУРА И СОДЕРЖАНИЕ ПРАКТИКИ

Общая трудоемкость производственной практики составляет 3 зачетных единиц, 108 академических часов.

№ п/п	Разделы (этапы) практики	Трудоемкость, ак. часов	
		Контактная работа	Иная форма работы
Семестр 3			
1	Подготовительный этап	1	2
1.1	Выдача задания по практике	1	2
2	Основной этап	7	93
2.1	Выполнение индивидуального задания	7	93
3	Отчетный этап	0,5	4
3.1	Сдача отчета и получение допуска к промежуточной аттестации	-	2
3.2	Промежуточная аттестация по практике	0,5	2
4	Формы контроля	0,5	0
4.1	Зачет с оценкой	0,5	-
	Итого за 3 семестр:	9	99
	Всего:	9	99

5. ТИПОВОЕ ЗАДАНИЕ НА ПРАКТИКУ

1. Ознакомиться с существующим программным обеспечением в области электротехнического производства.
2. Ознакомиться с программным обеспечением, используемым для проектирования и моделирования электрических машин, электрических и электронных аппаратов.
3. Ознакомиться с программным обеспечением используемым при построении систем управления электрическими машинами, электрическими и электронными аппаратами.
4. Подготовить отчетные материалы по результатам практики.

Отчёт по практике должен быть оформлен в соответствии с шаблоном НИУ МЭИ

6. ФОРМЫ ПРОМЕЖУТОЧНОЙ АТТЕСТАЦИИ ПО ПРАКТИКЕ

Форма промежуточной аттестации в 3 семестре: зачет с оценкой

По результатам практики выставляется:

- оценка 5 («отлично») - Работа выполнена в рамках "продвинутого" уровня. Ответы даны верно, четко сформулированные особенности практических решений;
- оценка 4 («хорошо») - Работа выполнена в рамках "базового" уровня. Большинство ответов даны верно. В части материала есть незначительные недостатки;
- оценка 3 («удовлетворительно») - Работа выполнена в рамках "порогового" уровня. Основная часть задания выполнена верно. на вопросы углубленного уровня;
- оценка 2 («неудовлетворительно») - Работа не выполнена или выполнена преимущественно неправильно.

В приложение к диплому выносится оценка за 3 семестр.

Примечание: оценочные материалы по практике приведены в фонде оценочных материалов ОПОП.

7. УЧЕБНО-МЕТОДИЧЕСКОЕ И ИНФОРМАЦИОННОЕ ОБЕСПЕЧЕНИЕ ПРАКТИКИ

Архив и научно-техническая библиотека профильной организации.

Материалы, полученные во время прохождения практики.

При прохождении практики в МЭИ – НТБ МЭИ и электронные библиотечные системы.

7.1 Лицензионное и свободно распространяемое программное обеспечение:

1. Office / Российский пакет офисных программ
2. Windows / Операционная система семейства Linux
3. Майнд Видеоконференции
4. CODESYS
5. Owen Logic
6. SimInTech (студенческая версия)
7. LTSpice
8. Eagle
9. Arduino IDE
10. EasyMag

7.2 Интернет-ресурсы, включая профессиональные базы данных и информационно-справочные системы:

1. ЭБС Лань - <https://e.lanbook.com/>

2. ЭБС "Университетская библиотека онлайн" - http://biblioclub.ru/index.php?page=main_ub_red
3. Научная электронная библиотека - <https://elibrary.ru/>
4. База данных Web of Science - <http://webofscience.com/>
5. База данных Scopus - <http://www.scopus.com>
6. Национальная электронная библиотека - <https://rusneb.ru/>
7. ЭБС "Консультант студента" - <http://www.studentlibrary.ru/>
8. Электронная библиотека МЭИ (ЭБ МЭИ) - <http://elib.mpei.ru/login.php>
9. Портал открытых данных Российской Федерации - <https://data.gov.ru>
10. Национальный портал онлайн обучения «Открытое образование» - <https://openedu.ru>
11. Открытая университетская информационная система «РОССИЯ» - <https://uisrussia.msu.ru>
12. Федеральный портал "Российское образование" - <http://www.edu.ru>

8. МАТЕРИАЛЬНО-ТЕХНИЧЕСКОЕ ОБЕСПЕЧЕНИЕ ПРАКТИКИ

Профильная организация и (или) структурное подразделение МЭИ.

Плановые характеристики помещений указаны в таблице.

Тип помещения	Номер аудитории, наименование	Оснащение
Помещения для самостоятельной работы	ЭЭА-7, Типограф	компьютер персональный, стол преподавателя, стол учебный, стул, лабораторный стенд, светильник потолочный с люминесцентными лампами, доска маркерная, экран, мультимедийный проектор, шкаф для документов, дипломные и курсовые работы студентов, инвентарь учебный
Учебные аудитории для проведения промежуточной аттестации	ЭЭА-13, Аудитория	светильник потолочный с люминесцентными лампами, стул, стол преподавателя, стол учебный, доска маркерная, экран, наборы демонстрационного оборудования, электрические розетки

БАЛЛЬНО-РЕЙТИНГОВАЯ СТРУКТУРА ПРАКТИКИ

Учебная практика: практика по получению навыков работы с программным обеспечением применительно к области (сфере) профессиональной деятельности

3 семестр

Перечень контрольных мероприятий текущего контроля успеваемости:

- КМ-1 Своевременность получения задания и начала его выполнения
- КМ-2 Равномерность выполнения задания на практику
- КМ-3 Полнота и целостность выполнения задания на практику. Готовность к решению поставленных задач профессиональной деятельности
- КМ-4 Качество оформления отчетной документации

Вид промежуточной аттестации – зачет с оценкой

Трудоемкость практики - 3 з.е.

Раздел дисциплины	Веса контрольных мероприятий, %				
	Индекс КМ:	КМ-1	КМ-2	КМ-3	КМ-4
	Срок КМ:	2	8	16	16
Текущий контроль прохождения практики		+	+	+	+
	Вес КМ:	10	30	50	10