

Министерство науки и высшего образования РФ
Федеральное государственное бюджетное образовательное учреждение
высшего образования
«Национальный исследовательский университет «МЭИ»

Направление подготовки: 13.04.02 Электроэнергетика и электротехника

Наименование образовательной программы: Электропривод и автоматика

Уровень образования: высшее образование - магистратура

Форма обучения: очная


Рабочая программа практики

Производственная практика: проектная практика

Блок:	Блок 2 «Практики»
Часть образовательной программы:	Часть, формируемая участниками образовательных отношений
Индекс практики по учебному плану:	Б2.Ч.03
Трудоемкость в зачетных единицах:	семестр 4 - 6
Часов (всего) по учебному плану:	216
Контактная работа по практике	семестр 4 - 71,5 часа
Иные формы работы по практике	семестр 4 - 144 часа
Промежуточная аттестация <i>Зачет с оценкой</i>	семестр 4 - 0,5 часа

ПРОГРАММУ СОСТАВИЛ:


Разработчик

	Подписано электронной подписью ФГБОУ ВО «НИУ «МЭИ»	
	Сведения о владельце ЦЭП МЭИ	
	Владелец	Савкин Д.И.
	Идентификатор	Rc65784c-SavkinDml-0a46003e

Д.И. Савкин


СОГЛАСОВАНО:

Руководитель
образовательной
программы

	Подписано электронной подписью ФГБОУ ВО «НИУ «МЭИ»	
	Сведения о владельце ЦЭП МЭИ	
	Владелец	Анучин А.С.
	Идентификатор	Rc858e9d6-AnuchinAS-5e15edb3

А.С. Анучин

Заведующий
выпускающей кафедрой

	Подписано электронной подписью ФГБОУ ВО «НИУ «МЭИ»	
	Сведения о владельце ЦЭП МЭИ	
	Владелец	Анучин А.С.
	Идентификатор	Rc858e9d6-AnuchinAS-5e15edb3

А.С. Анучин

1. ЦЕЛИ И ЗАДАЧИ ПРАКТИКИ

Цель практики – закрепление и углубление теоретической подготовки, приобретение практических навыков, практическом применении теоретических знаний по профессиональным дисциплинам, а также получение опыта самостоятельной профессиональной проектной деятельности.

Задачи практики:

- знакомство с организационной структурой компании или предприятия отрасли, которое является базой производственной практики;
- изучение правил техники безопасности, охраны труда и производственной санитарии;
- получение навыков проектирования и реализации проектов, работы с технической документацией и её оформления;

Формируемые у обучающегося **компетенции** и запланированные **результаты обучения** по практике, соотнесенные с **индикаторами достижения компетенций**:

Код и наименование компетенции	Код и наименование индикатора достижения компетенции	Запланированные результаты обучения
ПК-1 Способен оптимально выбирать существующие серийные и проектировать новые технические решения в области профессиональной деятельности в рамках сформулированной задачи	ИД-3 _{ПК-1} Владеет методами расчёта, проектирования и конструирования систем электроприводов и их элементов	знать: - методы создания и анализа моделей, позволяющих прогнозировать свойства и поведение объектов профессиональной деятельности.
	ИД-4 _{ПК-1} Умеет проводить технико-экономическое обоснование проектных решений	уметь: - формулировать технические задания, разрабатывать и использовать средства автоматизации при проектировании и технологической подготовке производства; - находить творческие решения профессиональных задач, готовностью принимать нестандартные решения.

2. МЕСТО ПРАКТИКИ В СТРУКТУРЕ ОБРАЗОВАТЕЛЬНОЙ ПРОГРАММЫ ВО

Практика относится к части - "Часть, формируемая участниками образовательных отношений", блока - "Практики", основной профессиональной образовательной программы (далее – образовательной программы) магистратуры «Электропривод и автоматика» направления 13.04.02 «Электроэнергетика и электротехника».

3. МЕСТО И ВРЕМЯ ПРОВЕДЕНИЯ ПРАКТИКИ

Практика проводится в 4 семестре.

По способу проведения практика может относиться к стационарной и (или) выездной, что определяется местом ее прохождения.

Практика проводится в организации, осуществляющей деятельность по направленности (профилю) образовательной программы (далее – профильная организация), и (или) непосредственно в структурном подразделении ФГБОУ ВО «НИУ «МЭИ» (далее – МЭИ).

Для лиц с ограниченными возможностями здоровья и инвалидов место прохождения практики учитывает особенности их психофизического развития, индивидуальные возможности, состояние здоровья и требования по доступности.

4. СТРУКТУРА И СОДЕРЖАНИЕ ПРАКТИКИ

Общая трудоемкость производственной практики составляет 6 зачетных единиц, 216 академических часов.

№ п/п	Разделы (этапы) практики	Трудоемкость, ак. часов	
		Контактная работа	Иная форма работы
Семестр 4			
1	Подготовительный этап	4	8
1.1	Выдача задания по практике	2	4
1.2	Инструктаж по технике безопасности	2	4
2	Основной этап	62	128
2.1	Знакомство с базой производственной практики	2	2
2.2	Выполнение индивидуального задания	60	126
3	Отчетный этап	5,5	8
3.1	Сдача отчета и получение допуска к промежуточной аттестации	4	4
3.2	Промежуточная аттестация по практике	1,5	4
4	Формы контроля	0,5	0
4.1	Зачет с оценкой	0,5	-
Итого за 4 семестр:		72	144

№ п/п	Разделы (этапы) практики	Трудоемкость, ак. часов	
		Контактная работа	Иная форма работы
	Всего:	72	144

5. ТИПОВОЕ ЗАДАНИЕ НА ПРАКТИКУ

1. Вводный инструктаж на профильном предприятии.
2. Сбор и обработка материалов в соответствии с индивидуальным заданием на практику.
3. Получить навыки проектирования и реализации проектов, работы с технической документацией и её оформления.
4. Подготовка отчета и презентации к защите.

Отчёт по практике должен быть оформлен в соответствии с шаблоном НИУ МЭИ.

6. ФОРМЫ ПРОМЕЖУТОЧНОЙ АТТЕСТАЦИИ ПО ПРАКТИКЕ

Форма промежуточной аттестации в 4 семестре: зачет с оценкой

По результатам практики выставляется:

- оценка 5 («отлично») - если на все вопросы даны правильные ответы, без недочетов;
- оценка 4 («хорошо») - если на все вопросы даны ответы, при этом суммарно допущено не более двух ошибок;
- оценка 3 («удовлетворительно») - если не менее чем на половину вопросов даны правильные ответы либо при ответе часто допускались ошибки;
- оценка 2 («неудовлетворительно») - если правильно даны ответы менее чем на половину вопросов.

В приложение к диплому выносится оценка за 4 семестр.

Примечание: оценочные материалы по практике приведены в фонде оценочных материалов ОПОП.

7. УЧЕБНО-МЕТОДИЧЕСКОЕ И ИНФОРМАЦИОННОЕ ОБЕСПЕЧЕНИЕ ПРАКТИКИ

Архив и научно-техническая библиотека профильной организации.

Материалы, полученные во время прохождения практики.

При прохождении практики в МЭИ – НТБ МЭИ и электронные библиотечные системы.

7.1 Лицензионное и свободно распространяемое программное обеспечение:

1. Office / Российский пакет офисных программ
2. Windows / Операционная система семейства Linux
3. Видеоконференции (Майнд, Сберджаз, ВК и др)
4. SimInTech

7.2 Интернет-ресурсы, включая профессиональные базы данных и информационно-справочные системы:

1. ЭБС Лань - <https://e.lanbook.com/>
2. ЭБС "Университетская библиотека онлайн" - http://biblioclub.ru/index.php?page=main_ub_red
3. Научная электронная библиотека - <https://elibrary.ru/>

4. База данных **Web of Science** - <http://webofscience.com/>
5. База данных **Scopus** - <http://www.scopus.com>
6. Национальная электронная библиотека - <https://rusneb.ru/>
7. ЭБС "Консультант студента" - <http://www.studentlibrary.ru/>
8. Электронная библиотека МЭИ (ЭБ МЭИ) - <http://elib.mpei.ru/login.php>
9. Национальный портал онлайн обучения «Открытое образование» - <https://openedu.ru>
10. Федеральный портал "Российское образование" - <http://www.edu.ru>

8. МАТЕРИАЛЬНО-ТЕХНИЧЕСКОЕ ОБЕСПЕЧЕНИЕ ПРАКТИКИ

Профильная организация и (или) структурное подразделение МЭИ.

Плановые характеристики помещений указаны в таблице.

Тип помещения	Номер аудитории, наименование	Оснащение
Помещения для консультирования	Е-200/3, Кабинет сотрудников каф. "АЭП"	стол, стул, шкаф, светильник потолочный с люминесцентными лампами, компьютер персональный, сетевая розетка, принтер
Помещения для самостоятельной работы	НТБ-201, Компьютерный читальный зал	стол компьютерный, стол письменный, стул, принтер, кондиционер, вешалка для одежды, светильник потолочный с диодными лампами, компьютерная сеть с выходом в Интернет, компьютер персональный
Учебные аудитории для проведения промежуточной аттестации	Ж-120, Машинный зал ИВЦ	сервер, кондиционер, коммутатор
Помещения для хранения оборудования и учебного инвентаря	М-212, Аудитория каф. "АЭП"	стол, стул, светильник потолочный с люминесцентными лампами, электрические розетки, шкаф для хранения инвентаря, тумба

БАЛЛЬНО-РЕЙТИНГОВАЯ СТРУКТУРА ПРАКТИКИ

Производственная практика: проектная практика

4 семестр

Перечень контрольных мероприятий текущего контроля успеваемости:

- КМ-1 Своевременность получения задания и начала его выполнения
- КМ-2 Равномерность работы в течение практики
- КМ-3 Полнота и целостность выполнения задания на практику
- КМ-4 Качество оформления отчетной документации

Вид промежуточной аттестации – зачет с оценкой

Трудоемкость практики - 6 з.е.

Раздел дисциплины	Веса контрольных мероприятий, %				
	Индекс КМ:	КМ-1	КМ-2	КМ-3	КМ-4
	Срок КМ:	1	3	5	5
Текущий контроль прохождения практики		+	+	+	+
	Вес КМ:	10	30	50	10