

Министерство науки и высшего образования РФ
Федеральное государственное бюджетное образовательное учреждение
высшего образования
«Национальный исследовательский университет «МЭИ»

Направление подготовки: 13.03.02 Электроэнергетика и электротехника

Наименование образовательной программы: Эксплуатация релейной защиты, автоматики и электрооборудования электростанций

Уровень образования: высшее образование - бакалавриат

Форма обучения: очная


Рабочая программа практики

Производственная практика: преддипломная практика

Блок:	Блок 2 «Практики»
Часть образовательной программы:	Обязательная
Индекс практики по учебному плану:	Б2.О.03
Трудоемкость в зачетных единицах:	семестр 8 - 6
Часов (всего) по учебному плану:	216
Контактная работа по практике	семестр 8 - 0 часов
Иные формы работы по практике	семестр 8 - 201 час
Промежуточная аттестация <i>Зачет</i>	семестр 8 - 0,5 часа

ПРОГРАММУ СОСТАВИЛ:


Разработчик

	Подписано электронной подписью ФГБОУ ВО «НИУ «МЭИ»	
	Сведения о владельце ЦЭП МЭИ	
	Владелец	Серов Д.М.
	Идентификатор	R2753cd28-SerovDM-937582a9

Д.М. Серов


СОГЛАСОВАНО:

Руководитель
образовательной
программы

	Подписано электронной подписью ФГБОУ ВО «НИУ «МЭИ»	
	Сведения о владельце ЦЭП МЭИ	
	Владелец	Волошин А.А.
	Идентификатор	Ra915003b-VoloshinAA-408ebd73

А.А.
Волошин

Заведующий
выпускающей кафедрой

	Подписано электронной подписью ФГБОУ ВО «НИУ «МЭИ»	
	Сведения о владельце ЦЭП МЭИ	
	Владелец	Волошин А.А.
	Идентификатор	Ra915003b-VoloshinAA-408ebd73

А.А.
Волошин

1. ЦЕЛИ И ЗАДАЧИ ПРАКТИКИ

Цель практики – написание и оформление выпускной квалификационной работы..

Задачи практики:

- изучение требований к структуре и стилю изложения выпускной квалификационной работы;;
- оформление результатов проведенного магистерского исследования в виде законченной работы.;
- знакомство с патентными и литературными источниками по разрабатываемой теме с целью их использования при выполнении квалификационной работы;
- изучение информационных технологий в научных исследованиях, программные продукты, относящиеся к профессиональной сфере, требований к оформлению научно-технической документации;
- выполнить анализ, систематизацию и обобщение научной информации по теме исследований;
- выполнить сравнение результатов исследования объекта разработки с отечественными и зарубежными аналогами;
- приобрести навыки в оформлении результатов научных исследований (оформление отчёта, написание научных статей, тезисов докладов).

Формируемые у обучающегося **компетенции** и запланированные **результаты обучения** по практике, соотнесенные с **индикаторами достижения компетенций**:

Код и наименование компетенции	Код и наименование индикатора достижения компетенции	Запланированные результаты обучения
ПК-2 Способен участвовать в эксплуатации релейной защиты, автоматики и электрооборудования		знать: - принципы организации работы над проектом и временные ограничения проекта; - требования к структуре и стилю изложения выпускной квалификационной работы. уметь: - оформлять результаты проведенного исследования в виде законченной работы.
	ИД-2 _{ПК-2} Применяет знания о принципах работы автоматических устройств в электроэнергетике	
	ИД-3 _{ПК-2} Анализирует работу	

Код и наименование компетенции	Код и наименование индикатора достижения компетенции	Запланированные результаты обучения
	автоматических и автоматизированных систем на энергообъекте	

2. МЕСТО ПРАКТИКИ В СТРУКТУРЕ ОБРАЗОВАТЕЛЬНОЙ ПРОГРАММЫ ВО

Практика относится к части - "Обязательная", блока - "Практики", основной профессиональной образовательной программы (далее – образовательной программы) бакалавриата «Эксплуатация релейной защиты, автоматики и электрооборудования электростанций» направления 13.03.02 «Электроэнергетика и электротехника».

3. МЕСТО И ВРЕМЯ ПРОВЕДЕНИЯ ПРАКТИКИ

Практика проводится в 8 семестре.

По способу проведения практика может относиться к стационарной и (или) выездной, что определяется местом ее прохождения.

Практика проводится в организации, осуществляющей деятельность по направленности (профилю) образовательной программы (далее – профильная организация), и (или) непосредственно в структурном подразделении ФГБОУ ВО «НИУ «МЭИ» (далее – МЭИ).

Для лиц с ограниченными возможностями здоровья и инвалидов место прохождения практики учитывает особенности их психофизического развития, индивидуальные возможности, состояние здоровья и требования по доступности.

4. СТРУКТУРА И СОДЕРЖАНИЕ ПРАКТИКИ

Общая трудоемкость производственной практики составляет 6 зачетных единиц, 216 академических часов.

№ п/п	Разделы (этапы) практики	Трудоемкость, ак. часов	
		Контактная работа	Иная форма работы
Семестр 8			
1	Подготовительный этап	1	4
1.1	Инструктаж по программе производственной практики, подготовке отчета и процедуре защиты (на кафедре)	0,5	2
1.2	Инструктаж по технике безопасности (на предприятии/ на кафедре)	0,5	2
2	Рабочий этап	12,5	189
2.1	Знакомство с базой производственной практики	2	93
2.2	Выполнение индивидуального задания	10,5	96
3	Отчетный этап	1	8
3.1	Подготовка отчета и презентации к защите	0,5	4
3.2	Промежуточная аттестация по практике	0,5	4
4	Формы контроля	0,5	0
4.1	Зачет	0,5	-

№ п/п	Разделы (этапы) практики	Трудоемкость, ак. часов	
		Контактная работа	Иная форма работы
	Итого за 8 семестр:	15	201
	Всего:	15	201

5. ТИПОВОЕ ЗАДАНИЕ НА ПРАКТИКУ

1. 1 Получение индивидуального задания на практику
- 2 Подготовка и оформление ВКР
- 3 Подготовка сопроводительной документации
- 4 Подготовка отчета отчетных документов по практике
- 5 Прохождение промежуточной аттестации.

Отчет должен содержать:

- титульный лист;
- дневник прохождения практики;
- характеристику – отзыв деловых качеств, уровня знаний, дисциплинированности и ответственности студента-практиканта, подписанную руководителем с места практики, заверенную печатью;
- содержание отчета по отдельным параграфам (содержание) с указанием страницы, с которой начинается параграф;
- основную часть;
- заключение, содержащее основные выводы, сделанные практикантом;
- список используемых источников (нормативно-правовые документы, научная и специальная литература, отчетные материалы организации, интернет-ресурсы и др.);
- приложения (таблицы, формы использованных документов, выдержки из нормативных источников, которые включаются при необходимости для иллюстрации).

6. ФОРМЫ ПРОМЕЖУТОЧНОЙ АТТЕСТАЦИИ ПО ПРАКТИКЕ

Форма промежуточной аттестации в 8 семестре: зачет

По результатам практики выставляется:

- оценка 5 («отлично») - Представлены отчет на бумажном носителе и(или) в электронном виде; выпускная квалификационная работа, оформленная в соответствии с требованиями; отзыв руководителя выпускной квалификационной работы.;
- оценка 2 («неудовлетворительно») - Не выполнены требования, предъявляемые к оценке "отлично"..

Оценка определяется в соответствии с Положением о балльно-рейтинговой системе для студентов НИУ «МЭИ» на основании семестровой и аттестационной составляющих.

В приложение к диплому выносится оценка за 8 семестр.

Примечание: оценочные материалы по практике приведены в фонде оценочных материалов ОПОП.

7. УЧЕБНО-МЕТОДИЧЕСКОЕ И ИНФОРМАЦИОННОЕ ОБЕСПЕЧЕНИЕ ПРАКТИКИ

Архив и научно-техническая библиотека профильной организации.

Материалы, полученные во время прохождения практики.

При прохождении практики в МЭИ – НТБ МЭИ и электронные библиотечные системы.

7.1 Лицензионное и свободно распространяемое программное обеспечение:

1. СДО "Прометей"
2. Office / Российский пакет офисных программ
3. Windows / Операционная система семейства Linux

7.2 Интернет-ресурсы, включая профессиональные базы данных и информационно-справочные системы:

1. ЭБС Лань - <https://e.lanbook.com/>
2. ЭБС "Университетская библиотека онлайн" - http://biblioclub.ru/index.php?page=main_ub_red
3. Научная электронная библиотека - <https://elibrary.ru/>
4. База данных ВИНТИ online - <http://www.viniti.ru/>
5. База данных Web of Science - <http://webofscience.com/>
6. База данных Scopus - <http://www.scopus.com>
7. Национальная электронная библиотека - <https://rusneb.ru/>
8. ЭБС "Консультант студента" - <http://www.studentlibrary.ru/>
9. Электронная библиотека МЭИ (ЭБ МЭИ) - <http://elib.mpei.ru/login.php>
10. Федеральный портал "Российское образование" - <http://www.edu.ru>

8. МАТЕРИАЛЬНО-ТЕХНИЧЕСКОЕ ОБЕСПЕЧЕНИЕ ПРАКТИКИ

Профильная организация и (или) структурное подразделение МЭИ.

Плановые характеристики помещений указаны в таблице.

Тип помещения	Номер аудитории, наименование	Оснащение
Помещения для самостоятельной работы	НТБ-303, Компьютерный читальный зал; Д-105, Компьютерный класс кафедры РЗиАЭ	стол компьютерный, стол письменный, стул, принтер, кондиционер, вешалка для одежды, светильник потолочный с диодными лампами, компьютерная сеть с выходом в Интернет, компьютер персональный, стол, стул, доска маркерная, светильник потолочный с люминесцентными лампами, силовая розетка, информационные (интернет) розетки, компьютерная сеть с выходом в Интернет, компьютер персональный
Учебные аудитории для проведения лекционных занятий и текущего контроля	Д-107, Аудитория кафедры РЗиАЭ	стол, стул, доска маркерная, шкаф, светильник потолочный с люминесцентными лампами, силовая розетка, информационные (интернет) розетки, книги, учебники, пособия, журналы, мультимедийный проектор, экран
Учебные аудитории для проведения промежуточной аттестации	Д-107, Аудитория кафедры РЗиАЭ	стол, стул, доска маркерная, шкаф, светильник потолочный с люминесцентными лампами, силовая розетка, информационные (интернет) розетки, книги, учебники, пособия, журналы, мультимедийный проектор, экран
Помещения для консультирования	Д-107, Аудитория кафедры РЗиАЭ	стол, стул, доска маркерная, шкаф, светильник потолочный с люминесцентными лампами, силовая розетка, информационные

		(интернет) розетки, книги, учебники, пособия, журналы, мультимедийный проектор, экран
Помещения для хранения оборудования и учебного инвентаря	Д-103/2, Склад кафедры РЗиАЭ	светильник потолочный с люминесцентными лампами, силовая розетка, информационные (интернет) розетки, компьютерная сеть с выходом в Интернет, оборудование специализированное

БАЛЛЬНО-РЕЙТИНГОВАЯ СТРУКТУРА ПРАКТИКИ

Производственная практика: преддипломная практика

8 семестр

Перечень контрольных мероприятий текущего контроля успеваемости:

- КМ-1 Своевременность получения задания и начала его выполнения
- КМ-2 Равномерность работы в течение практики
- КМ-3 Диагностика надпрофессиональных компетенций (тестирование)
- КМ-4 Выполнение задания на практику в полном объеме
- КМ-5 Качество оформления отчетной документации

Вид промежуточной аттестации – зачет

Трудоемкость практики - 6 з.е.

Раздел дисциплины	Веса контрольных мероприятий, %					
	Индекс КМ:	КМ-1	КМ-2	КМ-3	КМ-4	КМ-5
	Срок КМ:	18	20	22	22	22
Текущий контроль прохождения практики		+	+	+	+	+
	Вес КМ:	10	30	30	20	10