

**Министерство науки и высшего образования РФ
Федеральное государственное бюджетное образовательное учреждение
высшего образования
«Национальный исследовательский университет «МЭИ»**

Направление подготовки: 13.03.02 Электроэнергетика и электротехника

Наименование образовательной программы: Распределительные электрические сети

Уровень образования: высшее образование - бакалавриат

Форма обучения: заочная


Рабочая программа практики

Производственная практика: преддипломная практика

Блок:	Блок 2 «Практики»
Часть образовательной программы:	Обязательная
Индекс практики по учебному плану:	Б2.О.02
Трудоемкость в зачетных единицах:	семестр 9 - 8
Часов (всего) по учебному плану:	288
Контактная работа по практике	семестр 9 - 7,5 часа
Иные формы работы по практике	семестр 9 - 4 часа
Промежуточная аттестация <i>Зачет</i>	семестр 9 - 0,5 часа

ПРОГРАММУ СОСТАВИЛ:


Разработчик

	Подписано электронной подписью ФГБОУ ВО «НИУ «МЭИ»	
	Сведения о владельце ЦЭП МЭИ	
	Владелец	Бурмейстер М.В.
	Идентификатор	R3f3a41a8-BurmeisterMV-3b7fa53

М.В.
Бурмейстер


СОГЛАСОВАНО:

Руководитель
образовательной
программы

	Подписано электронной подписью ФГБОУ ВО «НИУ «МЭИ»	
	Сведения о владельце ЦЭП МЭИ	
	Владелец	Валянский А.В.
	Идентификатор	R98c29a50-ValianskyAV-a927df5b

А.В.
Валянский

Заведующий
выпускающей кафедрой

	Подписано электронной подписью ФГБОУ ВО «НИУ «МЭИ»	
	Сведения о владельце ЦЭП МЭИ	
	Владелец	Шаров Ю.В.
	Идентификатор	R324da3b6-SharovYurV-0bb905bf

Ю.В. Шаров

1. ЦЕЛИ И ЗАДАЧИ ПРАКТИКИ

Цель практики – написание и оформление выпускной квалификационной работы бакалавра.

Задачи практики:

- изучение требований к структуре и стилю изложения выпускной квалификационной работы бакалавра;
- оформление результатов выполнения выпускной квалификационной работы бакалавра.

Формируемые у обучающегося **компетенции** и запланированные **результаты обучения** по практике, соотнесенные с **индикаторами достижения компетенций**:

Код и наименование компетенции	Код и наименование индикатора достижения компетенции	Запланированные результаты обучения
УК-1 Способен осуществлять поиск, критический анализ и синтез информации, применять системный подход для решения поставленных задач	ИД-1 _{УК-1} Выполняет поиск необходимой информации, ее критический анализ и обобщает результаты анализа для решения поставленной задачи	уметь: - анализировать и сохранять информацию по результатам выполнения работы; - выполнять поиск и обрабатывать информацию по результатам выполнения работы.
	ИД-2 _{УК-1} Использует системный подход для решения поставленных задач	уметь: - оформлять полученные результаты выполнения работы в соответствии с установленными требованиями.

2. МЕСТО ПРАКТИКИ В СТРУКТУРЕ ОБРАЗОВАТЕЛЬНОЙ ПРОГРАММЫ ВО

Практика относится к части - "Обязательная", блока - "Практики", основной профессиональной образовательной программы (далее – образовательной программы) бакалавриата «Распределительные электрические сети» направления 13.03.02 «Электроэнергетика и электротехника».

3. МЕСТО И ВРЕМЯ ПРОВЕДЕНИЯ ПРАКТИКИ

Практика проводится в 9 семестре.

По способу проведения практика может относиться к стационарной и (или) выездной, что определяется местом ее прохождения.

Практика проводится в организации, осуществляющей деятельность по направленности (профилю) образовательной программы (далее – профильная организация), и (или) непосредственно в структурном подразделении ФГБОУ ВО «НИУ «МЭИ» (далее – МЭИ).

Для лиц с ограниченными возможностями здоровья и инвалидов место прохождения практики учитывает особенности их психофизического развития, индивидуальные возможности, состояние здоровья и требования по доступности.

4. СТРУКТУРА И СОДЕРЖАНИЕ ПРАКТИКИ

Общая трудоемкость производственной практики составляет 8 зачетных единиц, 288 академических часов.

№ п/п	Разделы (этапы) практики	Трудоемкость, ак. часов	
		Контактная работа	Иная форма работы
Семестр 9			
1	Подготовительный этап	1	2
1.1	Изучение литературы по описанию структуры и стилю изложения выпускной квалификационной работы; методических указаний по ее оформлению	1	2
2	Основной этап	4	2
2.1	Обсуждение структуры выпускной квалификационной работы бакалавра с научным руководителем	1	2
2.2	Написание выпускной квалификационной работы бакалавра на основе полученных результатов и отчетов по итогам прохождения практики	1	-
2.3	Окончательное согласование с научным руководителем текста и структуры выпускной квалификационной работы, внесение необходимых правок	1	-
2.4	Оформление выпускной квалификационной работы и ее брошюровка	1	-
3	Отчетный этап	3	0
3.1	Подготовка отчета и получение отзыва научного руководителя	2	-

№ п/п	Разделы (этапы) практики	Трудоемкость, ак. часов	
		Контактная работа	Иная форма работы
3.2	Промежуточная аттестация по практике	1	-
4	Формы контроля	0	0
4.1	Зачет	-	-
	Итого за 9 семестр:	8	4
	Всего:	8	4

5. ТИПОВОЕ ЗАДАНИЕ НА ПРАКТИКУ

1. Изучить требования к структуре и стилю изложения выпускной квалификационной работы.
2. Оформить выпускную квалификационную работу в виде законченной работы.
3. Выполнить иные задания руководителя практики.
4. По результатам практики составить индивидуальный письменный отчет по практике.

Отчет по практике является основным документом обучающегося, отражающим выполненную им работу во время практики, приобретенные им компетенции.

Рекомендуется следующий порядок размещения материала в отчете:

- 1) титульный лист;
- 2) планируемые результаты практики;
- 3) оглавление;
- 4) введение;
- 5) основная часть;
- 6) заключение;
- 7) список использованных источников;
- 8) приложения (графики, схемы, таблицы, алгоритмы, иллюстрации и т.п.)

Структура основной части отчета состоит из введения, основных разделов, заключения, списка использованных источников и приложений.

- Оглавление. Отражает структуру отчета с указанием страниц.
- Введение: Цель, задачи, место и продолжительность практики.
- Основная часть отчета по практике включает 4 раздела, отражающих:
 - Общие сведения о тематике для проведения исследования;
 - Описание изученных в ходе практики способов поиска информации по теме исследования;
 - Подробное описание выполненных работ по анализу информации темы исследования;
 - Выполнения индивидуального задания.
- Заключение. Содержит анализ пройденной студентом практики, описание приобретенных навыков и знаний.
- Список использованных источников. Указываются источники, которые изучались в процессе прохождения практики и использовались для составления отчета по практике.
- Приложения. В качестве приложений могут быть представлены копии документов, с которыми работал студент во время прохождения практики. Количество приложений – не более трех.

6. ФОРМЫ ПРОМЕЖУТОЧНОЙ АТТЕСТАЦИИ ПО ПРАКТИКЕ

Форма промежуточной аттестации в 9 семестре: зачет

По результатам практики выставляется:

– оценка «зачтено» - Дневник практики заполнен в соответствии с заданием в полном объеме. Представлен отчет на бумажном носителе и(или) в электронном виде. Отчет выполнен полностью в соответствии с заданием, имеет четкое построение, логическую последовательность изложения материала. Выпускная квалификационная работа, оформленная в соответствии с требованиями. Отзыв руководителя выпускной квалификационной работы. Положительный результат нормоконтроля и проверки содержания выпускной квалификационной работы бакалавра на антиплагиат.;

– оценка «не зачтено» - Оценка «не зачтено», если не выполнены условия для получения оценки «зачтено»..

Оценка определяется в соответствии с Положением о балльно-рейтинговой системе для студентов НИУ «МЭИ» на основании семестровой и аттестационной составляющих..

В приложение к диплому выносится оценка за 9 семестр.

Примечание: оценочные материалы по практике приведены в фонде оценочных материалов ОПОП.

7. УЧЕБНО-МЕТОДИЧЕСКОЕ И ИНФОРМАЦИОННОЕ ОБЕСПЕЧЕНИЕ ПРАКТИКИ

Архив и научно-техническая библиотека профильной организации.

Материалы, полученные во время прохождения практики.

При прохождении практики в МЭИ – НТБ МЭИ и электронные библиотечные системы.

7.1 Лицензионное и свободно распространяемое программное обеспечение:

1. Office / Российский пакет офисных программ
2. Windows / Операционная система семейства Linux
3. Майнд Видеоконференции

7.2 Интернет-ресурсы, включая профессиональные базы данных и информационно-справочные системы:

1. ЭБС Лань - <https://e.lanbook.com/>
2. ЭБС "Университетская библиотека онлайн" - http://biblioclub.ru/index.php?page=main_ub_red
3. Научная электронная библиотека - <https://elibrary.ru/>
4. База данных Web of Science - <http://webofscience.com/>
5. База данных Scopus - <http://www.scopus.com>
6. ЭБС "Консультант студента" - <http://www.studentlibrary.ru/>
7. Электронная библиотека МЭИ (ЭБ МЭИ) - <http://elib.mpei.ru/login.php>

8. МАТЕРИАЛЬНО-ТЕХНИЧЕСКОЕ ОБЕСПЕЧЕНИЕ ПРАКТИКИ

Профильная организация и (или) структурное подразделение МЭИ.

Плановые характеристики помещений указаны в таблице.

Тип помещения	Номер аудитории, наименование	Оснащение
Помещения для самостоятельной работы	НТБ-303, Компьютерный читальный зал	стол компьютерный, стол письменный, стул, принтер, кондиционер, вешалка для одежды, светильник потолочный с диодными лампами, компьютерная сеть с выходом в

		Интернет, компьютер персональный
Учебные аудитории для проведения лекционных занятий и текущего контроля	Г-200, Учебная аудитория; Д-400, Учебная аудитория	трибуна, парта со скамьей, стул, стол преподавателя, светильник потолочный с люминесцентными лампами, мультимедийный проектор, экран, доска меловая, стол преподавателя, стул, парта со скамьей, компьютерная сеть с выходом в Интернет, компьютер персональный
Учебные аудитории для проведения промежуточной аттестации	Д-26, Учебная аудитория каф. "ЭЭС"	учебно-наглядное пособие , ноутбук, стол преподавателя, мел, маркер, стилус, канцелярский принадлежности, мультимедийный проектор, информационные (интернет) розетки, электрические розетки, светильник потолочный с диодными лампами, кондиционер, экран интерактивный, шкаф для хранения инвентаря, стул, стол учебный, вешалка для одежды, доска маркерная, кресло рабочее, инвентарь специализированный, инвентарь учебный
Учебные аудитории для проведения практических занятий, КР и КП	Д-26, Учебная аудитория каф. "ЭЭС"	учебно-наглядное пособие , ноутбук, стол преподавателя, мел, маркер, стилус, канцелярский принадлежности, мультимедийный проектор, информационные (интернет) розетки, электрические розетки, светильник потолочный с диодными лампами, кондиционер, экран интерактивный, шкаф для хранения инвентаря, стул, стол учебный, вешалка для одежды, доска маркерная, кресло рабочее, инвентарь специализированный, инвентарь учебный
Помещения для консультирования	Д-26, Учебная аудитория каф. "ЭЭС"	учебно-наглядное пособие , ноутбук, стол преподавателя, мел, маркер, стилус, канцелярский принадлежности, мультимедийный проектор, информационные (интернет) розетки, электрические розетки, светильник потолочный с диодными лампами, кондиционер, экран интерактивный, шкаф для хранения инвентаря, стул, стол учебный, вешалка для одежды, доска маркерная, кресло рабочее, инвентарь специализированный, инвентарь учебный
Помещения для хранения оборудования и учебного инвентаря	Д-2/9, Помещение учебно-вспомогательного персонала каф. "ЭЭС"	книги, учебники, пособия, кресло рабочее, многофункциональный центр, рабочее место сотрудника, стул, шкаф, шкаф для одежды, кондиционер, светильник потолочный с диодными лампами, электрические розетки, канцелярский принадлежности, зеркала,

		телевизор, компьютерная сеть с выходом в Интернет
--	--	---

БАЛЛЬНО-РЕЙТИНГОВАЯ СТРУКТУРА ПРАКТИКИ

Производственная практика: преддипломная практика

9 семестр

Перечень контрольных мероприятий текущего контроля успеваемости:

- КМ-1 Получение задания на практику
- КМ-2 Равномерность работы в течение практики
- КМ-3 Выполнение задания на практику в полном объеме

Вид промежуточной аттестации – зачет

Трудоемкость практики - 8 з.е.

Раздел дисциплины	Веса контрольных мероприятий, %			
	Индекс КМ:	КМ-1	КМ-2	КМ-3
	Срок КМ:	1	8	16
Текущий контроль прохождения практики		+	+	+
	Вес КМ:	10	30	60