

Министерство науки и высшего образования РФ
Федеральное государственное бюджетное образовательное учреждение
высшего образования
«Национальный исследовательский университет «МЭИ»

Направление подготовки: 13.03.02 Электроэнергетика и электротехника

Наименование образовательной программы: Электроэнергетика и электротехника

Уровень образования: высшее образование - бакалавриат

Форма обучения: очная


Рабочая программа практики

Производственная практика: производственная практика

Блок:	Блок 2 «Практики»
Часть образовательной программы:	Часть, формируемая участниками образовательных отношений
Индекс практики по учебному плану:	Б2.Ч.01
Трудоемкость в зачетных единицах:	семестр 6 - 6
Часов (всего) по учебному плану:	216
Контактная работа по практике	семестр 6 - 107,5 часа
Иные формы работы по практике	семестр 6 - 108 часов
Промежуточная аттестация <i>Зачет с оценкой</i>	семестр 6 - 0,5 часа

ПРОГРАММУ СОСТАВИЛ:


Разработчик

	Подписано электронной подписью ФГБОУ ВО «НИУ «МЭИ»	
	Сведения о владельце ЦЭП МЭИ	
	Владелец	Аграпонова Н.Л.
	Идентификатор	R5cb2904d-DemchenkoNL-737fe09

Н.Л.
Аграпонова


СОГЛАСОВАНО:

Руководитель
образовательной
программы

	Подписано электронной подписью ФГБОУ ВО «НИУ «МЭИ»	
	Сведения о владельце ЦЭП МЭИ	
	Владелец	Тульский В.Н.
	Идентификатор	R292b173d-TulskyVN-7e812984

В.Н.
Тульский

Заведующий
выпускающей кафедрой

	Подписано электронной подписью ФГБОУ ВО «НИУ «МЭИ»	
	Сведения о владельце ЦЭП МЭИ	
	Владелец	Тульский В.Н.
	Идентификатор	R292b173d-TulskyVN-7e812984

В.Н.
Тульский

1. ЦЕЛИ И ЗАДАЧИ ПРАКТИКИ

Цель практики – закрепление и углубление теоретической подготовки, приобретение практических навыков, практическом применении теоретических знаний по профессиональным дисциплинам, изучению режима работы компании или предприятий отрасли, которое является базой производственной практики, а также получение опыта самостоятельной профессиональной деятельности.

Задачи практики:

- знакомство с организационной структурой компании или предприятия отрасли, которое является базой производственной практики;
- изучение правил техники безопасности, охраны труда и производственной санитарии;
- знакомство с решением вопросов охраны окружающей среды и вопросами безопасности жизнедеятельности;
- знакомство с должностными и иными инструкциями;
- изучение технологического процесса производства, преобразования, передачи, распределения и потребления электроэнергии;
- изучение технологии проведения ремонтов, монтажных и наладочных работ на объектах электростанций и электрических сетей.

Формируемые у обучающегося **компетенции** и запланированные **результаты обучения** по практике, соотнесенные с **индикаторами достижения компетенций**:

Код и наименование компетенции	Код и наименование индикатора достижения компетенции	Запланированные результаты обучения
ПК-2 Способен проводить обоснование проектных решений в области электроэнергетики	ИД-1 _{ПК-2} Выполняет сбор и анализ данных для проектирования, составляет конкурентоспособные варианты технических решений	знать: - организационную структуру компании или предприятия отрасли, которое является базой производственной практики; - правила техники безопасности; - технологии проведения ремонтов, монтажных и наладочных работ на объектах электростанций и электрических сетей; - требования, предъявляемые к оформлению результатов в виде законченной работы. уметь: - использовать теоретические знания и современные информационные технологии в

Код и наименование компетенции	Код и наименование индикатора достижения компетенции	Запланированные результаты обучения
		профессиональной сфере; - оформлять результаты, полученные в процессе прохождения производственной практики.

2. МЕСТО ПРАКТИКИ В СТРУКТУРЕ ОБРАЗОВАТЕЛЬНОЙ ПРОГРАММЫ ВО

Практика относится к части - "Часть, формируемая участниками образовательных отношений", блока - "Практики", основной профессиональной образовательной программы (далее – образовательной программы) бакалавриата «Электроэнергетика и электротехника» направления 13.03.02 «Электроэнергетика и электротехника».

3. МЕСТО И ВРЕМЯ ПРОВЕДЕНИЯ ПРАКТИКИ

Практика проводится в 6 семестре.

По способу проведения практика может относиться к стационарной и (или) выездной, что определяется местом ее прохождения.

Практика проводится в организации, осуществляющей деятельность по направленности (профилю) образовательной программы (далее – профильная организация), и (или) непосредственно в структурном подразделении ФГБОУ ВО «НИУ «МЭИ» (далее – МЭИ).

Для лиц с ограниченными возможностями здоровья и инвалидов место прохождения практики учитывает особенности их психофизического развития, индивидуальные возможности, состояние здоровья и требования по доступности.

4. СТРУКТУРА И СОДЕРЖАНИЕ ПРАКТИКИ

Общая трудоемкость производственной практики составляет 6 зачетных единиц, 216 академических часов.

Практика реализуется в форме практической подготовки.

№ п/п	Разделы (этапы) практики	Трудоемкость, ак. часов	
		Контактная работа	Иная форма работы
Семестр 6			
1	Подготовительный	1	0
1.1	Инструктаж по программе производственной практики, подготовке отчета и процедуре защиты (на кафедре)	0,5	-
1.2	Инструктаж по технике безопасности (на предприятии/ на кафедре)	0,5	-
2	Рабочий этап	100	108
2.1	Знакомство с базой производственной практики	50	54
2.2	Выполнение индивидуального задания	50	54
3	Отчетный этап	6,5	0
3.1	Подготовка отчета и презентации к защите	6	-
3.2	Промежуточная аттестация по практике	0,5	-
4	Формы контроля	0,5	0

№ п/п	Разделы (этапы) практики	Трудоемкость, ак. часов	
		Контактная работа	Иная форма работы
4.1	Зачет с оценкой	0,5	-
	Итого за 6 семестр:	108	108
	Всего:	108	108

5. ТИПОВОЕ ЗАДАНИЕ НА ПРАКТИКУ

1. 1. Пройти инструктаж по технике безопасности, охране труда и производственной санитарии.
2. Ознакомиться с задачами и спецификой работы базы практики (профильной организации или подразделения МЭИ), ее структурой и функциями структурных подразделений.
3. Изучить технологический процесс предприятия, являющегося базой практики;
4. Выполнить иные задания руководителя практики.
5. По результатам практики составить индивидуальный отчет по практике. Отчет должен содержать конкретные сведения о работе, проделанной в период практики, и отражать результаты выполнения заданий, предусмотренных программой практики.

Отчет должен содержать конкретные сведения о работе, проделанной в период практики, и отражать результаты выполнения заданий, предусмотренных программой практики.

6. ФОРМЫ ПРОМЕЖУТОЧНОЙ АТТЕСТАЦИИ ПО ПРАКТИКЕ

Форма промежуточной аттестации в 6 семестре: зачет с оценкой

К защите отчета допускаются обучающиеся, получившие положительную оценку по каждому пункту текущего контроля по практике.

На защите отчета по результатам прохождения практики обучающемуся задаются теоретические и практические вопросы по представленному отчету..

По результатам практики выставляется:

– оценка 5 («отлично») - представлен отчет в электронном виде представлен своевременно; индивидуальное задание на практику выполнено в полном объеме, выполнены требования, предъявляемые к отчетной документации по практике;

– оценка 4 («хорошо») - представлен отчет в электронном виде представлен своевременно; индивидуальное задание на практику выполнено в полном объеме, требования, предъявляемые к отчетной документации по практике выполнены, но есть небольшие недочеты;

– оценка 3 («удовлетворительно») - представлен отчет в электронном виде, требования, предъявляемые к отчетной документа-ции по практике и индивидуальное задание на практику выполнены, но в работе есть недо-четы, документы предоставлены с нарушение графика выполнения работ;

– оценка 2 («неудовлетворительно») - представлен отчет в электронном виде, не соответствующий требованиям, предъявляемым к отчетной документации по практике, индивидуальное задание на практику не выполнены в полном объеме или отчетные документы не представлены.

В приложение к диплому выносится оценка за 6 семестр.

Примечание: оценочные материалы по практике приведены в фонде оценочных материалов ОПОП.

7. УЧЕБНО-МЕТОДИЧЕСКОЕ И ИНФОРМАЦИОННОЕ ОБЕСПЕЧЕНИЕ ПРАКТИКИ

Архив и научно-техническая библиотека профильной организации.

Материалы, полученные во время прохождения практики.

При прохождении практики в МЭИ – НТБ МЭИ и электронные библиотечные системы.

7.1 Лицензионное и свободно распространяемое программное обеспечение:

1. СДО "Прометей"

2. Office / Российский пакет офисных программ

3. Windows / Операционная система семейства Linux

7.2 Интернет-ресурсы, включая профессиональные базы данных и информационно-справочные системы:

1. ЭБС Лань - <https://e.lanbook.com/>

2. ЭБС "Университетская библиотека онлайн" - http://biblioclub.ru/index.php?page=main_ub_red

3. Научная электронная библиотека - <https://elibrary.ru/>

4. База данных ВИНТИ online - <http://www.viniti.ru/>

5. База данных журналов издательства Elsevier - <https://www.sciencedirect.com/>

6. Электронные ресурсы издательства Springer - <https://link.springer.com/>

7. База данных Web of Science - <http://webofscience.com/>

8. База данных Scopus - <http://www.scopus.com>

9. Национальная электронная библиотека - <https://rusneb.ru/>

10. ЭБС "Консультант студента" - <http://www.studentlibrary.ru/>

8. МАТЕРИАЛЬНО-ТЕХНИЧЕСКОЕ ОБЕСПЕЧЕНИЕ ПРАКТИКИ

Профильная организация и (или) структурное подразделение МЭИ.

Плановые характеристики помещений указаны в таблице.

Тип помещения	Номер аудитории, наименование	Оснащение
Помещения для самостоятельной работы	НТБ-201, Компьютерный читальный зал	стол компьютерный, стол письменный, стул, принтер, кондиционер, вешалка для одежды, светильник потолочный с диодными лампами, компьютерная сеть с выходом в Интернет, компьютер персональный
Помещения для хранения оборудования и учебного инвентаря	3-403/5б, Помещение каф. "ТОЭ"	стул, шкаф, светильник потолочный с люминесцентными лампами
Учебные аудитории для проведения промежуточной аттестации	Д-213, Учебная аудитория	доска меловая, стол преподавателя, стул, парта со скамьей
Помещения для консультирования	Д-213, Учебная аудитория	доска меловая, стол преподавателя, стул, парта со скамьей

БАЛЛЬНО-РЕЙТИНГОВАЯ СТРУКТУРА ПРАКТИКИ
Производственная практика: производственная практика

6 семестр

Перечень контрольных мероприятий текущего контроля успеваемости:

- КМ-1 Своевременность получения задания и начала его выполнения
- КМ-2 Равномерность работы в течение практики
- КМ-3 Выполнение задания на практику в полном объеме
- КМ-4 неудовлетворительно (отчет не представлен, либо представленный отчет не соответствует заданию)
- КМ-5 Качество оформления отчетной документации

Вид промежуточной аттестации – зачет с оценкой

Трудоемкость практики - 6 з.е.

Раздел дисциплины	Веса контрольных мероприятий, %					
	Индекс КМ:	КМ-1	КМ-2	КМ-3	КМ-4	КМ-5
	Срок КМ:	18	20	22	22	22
Текущий контроль прохождения практики		+	+	+	+	+
	Вес КМ:	10	30	30	20	10