

Министерство науки и высшего образования РФ
Федеральное государственное бюджетное образовательное учреждение
высшего образования
«Национальный исследовательский университет «МЭИ»

Направление подготовки: 13.03.02 Электроэнергетика и электротехника

Наименование образовательной программы: Электроэнергетика и электротехника

Уровень образования: высшее образование - бакалавриат

Форма обучения: очная


Рабочая программа практики

Учебная практика: ознакомительная практика


Блок:	Блок 2 «Практики»
Часть образовательной программы:	Обязательная
Индекс практики по учебному плану:	Б2.О.03
Трудоемкость в зачетных единицах:	семестр 1 - 1
Часов (всего) по учебному плану:	36
Контактная работа по практике	семестр 1 - 19,5 часа
Иные формы работы по практике	семестр 1 - 16 часов
Промежуточная аттестация <i>Зачет</i>	семестр 1 - 0,5 часа

ПРОГРАММУ СОСТАВИЛ:


Разработчик

	Подписано электронной подписью ФГБОУ ВО «НИУ «МЭИ»	
	Сведения о владельце ЦЭП МЭИ	
	Владелец	Аграпонова Н.Л.
	Идентификатор	R5cb2904d-DemchenkoNL-737fe09

Н.Л.
Аграпонова**СОГЛАСОВАНО:**Руководитель
образовательной
программы


	Подписано электронной подписью ФГБОУ ВО «НИУ «МЭИ»	
	Сведения о владельце ЦЭП МЭИ	
	Владелец	Тулский В.Н.
	Идентификатор	R292b173d-TulskyVN-7e812984

В.Н.
ТулскийЗаведующий
выпускающей кафедрой


	Подписано электронной подписью ФГБОУ ВО «НИУ «МЭИ»	
	Сведения о владельце ЦЭП МЭИ	
	Владелец	Шаров Ю.В.
	Идентификатор	R324da3b6-SharovYurV-0bb905bf

Ю.В. Шаров


Заведующий
выпускающей кафедрой

	Подписано электронной подписью ФГБОУ ВО «НИУ «МЭИ»	
	Сведения о владельце ЦЭП МЭИ	
	Владелец	Темников А.Г.
	Идентификатор	Ra0abb123-TemnikovAG-2d4db00f

А.Г.
ТемниковЗаведующий
выпускающей кафедрой

	Подписано электронной подписью ФГБОУ ВО «НИУ «МЭИ»	
	Сведения о владельце ЦЭП МЭИ	
	Владелец	Монаков Ю.В.
	Идентификатор	R4bfa2851-MonakovYV-407f6fea

Ю.В.
МонаковЗаведующий
выпускающей кафедрой

	Подписано электронной подписью ФГБОУ ВО «НИУ «МЭИ»	
	Сведения о владельце ЦЭП МЭИ	
	Владелец	Волошин А.А.
	Идентификатор	Ra915003b-VoloshinAA-408ebd73

А.А.
Волошин

1. ЦЕЛИ И ЗАДАЧИ ПРАКТИКИ

Цель практики – развитие надпрофессиональных компетенций путем участия в студенческих инициативах экосистемы молодежной политики и разработки социально-ориентированных для университета/института групповых проектов.

Задачи практики:

- знакомство с информационно-образовательной средой молодежной политики для расширения спектра личностных и профессиональных возможностей, формирования гибких навыков и погружения в студенческое сообщество страны;
- знакомство с индивидуальными особенностями личности и уровнем развитости надпрофессиональных компетенций для планирования персональной траектории развития;
- участие в индивидуальном конкурсном треке «Первопроходец» на платформе «Твой ход»;
- формирование представлений об особенностях группового взаимодействия и групповой динамики в ходе совместного выдвижения и разработки инициатив для решений реальных запросов целевой аудитории;
- проведение анализа ситуации в реальных социальных условиях для выявления актуальной проблемы, требующей проектного решения;
- постановка проблемы путём фиксации содержания проблемы, выявления субъекта проблемы, а также всех заинтересованных сторон в данной ситуации, определение требований и ожиданий заинтересованных сторон с учётом социального контекста;
- разработка гипотезы проектного решения с учётом компетенций студенческой команды, имеющихся ресурсов, а также самоопределения участников проекта по отношению к решаемой проблеме;
- реализация проекта в условиях ресурсных, нормативных и этических ограничений;
- подготовка отчёта о ходе и результатах апробации проектного решения, выполнение обучающимися защиты проекта, проведение итоговой рефлексии проекта в целях осознания участниками развитости компетенций.

Формируемые у обучающегося **компетенции** и запланированные **результаты обучения** по практике, соотнесенные с **индикаторами достижения компетенций**:

Код и наименование компетенции	Код и наименование индикатора достижения компетенции	Запланированные результаты обучения
УК-1 Способен осуществлять поиск, критический анализ и синтез информации, применять системный подход для решения поставленных задач	ИД-1 _{УК-1} Выполняет поиск необходимой информации, ее критический анализ и обобщает результаты анализа для решения поставленной задачи	знать: - приемы анализа и синтеза информации, многофакторных явлений, выделения главного (существенного). уметь: - видеть причинно-следственные связи;

Код и наименование компетенции	Код и наименование индикатора достижения компетенции	Запланированные результаты обучения
		- верно интерпретировать факты (данные), высказывания (формулировки), графики (графические данные).
УК-2 Способен определять круг задач в рамках поставленной цели и выбирать оптимальные способы их решения, исходя из действующих правовых норм, имеющихся ресурсов и ограничений	ИД-2 _{УК-2} Выбирает наиболее эффективный способ решения задач, учитывая действующие правовые нормы и имеющиеся условия, ресурсы и ограничения	<p>знать:</p> <ul style="list-style-type: none"> - основы планирования проектов; - способы совершенствования собственной проектной деятельности и профессионального развития. <p>уметь:</p> <ul style="list-style-type: none"> - выбирать оптимальные способы решения задач с соблюдением заявленного качества и в установленные сроки; - выявлять и оценивать проектные возможности, определять риски проекта; - предлагать несколько различных решений проблемы, не ограничиваясь стандартными вариантами.
УК-3 Способен осуществлять социальное взаимодействие и реализовывать свою роль в команде	ИД-2 _{УК-3} Взаимодействует с другими членами команды для достижения поставленной задачи	<p>знать:</p> <ul style="list-style-type: none"> - признаки эффективной команды, технологии её создания, правила командного взаимодействия; - методы урегулирования конфликтов; - алгоритм принятия командных решений и способы преодоления негативных факторов при принятии решений в группе; - способы эффективной коммуникации в группе или команде. <p>уметь:</p> <ul style="list-style-type: none"> - определять свою роль в команде с учётом

Код и наименование компетенции	Код и наименование индикатора достижения компетенции	Запланированные результаты обучения
		<p>собственных личностных ресурсов и ресурсов участников команды;</p> <ul style="list-style-type: none"> - использовать эффективные способы социального взаимодействия в процессе принятия группового или командного решения; - публично представлять результаты решения конкретной задачи проекта (навыки публичного выступления и визуализации содержания выступления).
<p>УК-6 Способен управлять своим временем, выстраивать и реализовывать траекторию саморазвития на основе принципов образования в течение всей жизни</p>	<p>ИД-1_{УК-6} Эффективно планирует собственное время</p>	<p>знать:</p> <ul style="list-style-type: none"> - принципы и технологии эффективного управления своим временем для достижения личных и профессиональных целей; - техники эффективного планирования. <p>уметь:</p> <ul style="list-style-type: none"> - осознанно выделять время на выполнение задачи; - расставлять приоритеты; - осознавать временные интервалы.
	<p>ИД-2_{УК-6} Планирует траекторию своего профессионального развития и предпринимает шаги по ее реализации</p>	<p>знать:</p> <ul style="list-style-type: none"> - собственные индивидуальные физические и психологические особенности и возможности (ресурсы); - основные методики самоконтроля, саморазвития и самообразования. <p>уметь:</p> <ul style="list-style-type: none"> - определять потребности в обучении и развитии на основе самоанализа, анализа своей

Код и наименование компетенции	Код и наименование индикатора достижения компетенции	Запланированные результаты обучения
		деятельности и общения; - определять цели и задачи, анализировать собственные конкурентные преимущества и формировать стратегию индивидуального развития.

2. МЕСТО ПРАКТИКИ В СТРУКТУРЕ ОБРАЗОВАТЕЛЬНОЙ ПРОГРАММЫ ВО

Практика относится к части - "Обязательная", блока - "Практики", основной профессиональной образовательной программы (далее – образовательной программы) бакалавриата «Электроэнергетика и электротехника» направления 13.03.02 «Электроэнергетика и электротехника».

3. МЕСТО И ВРЕМЯ ПРОВЕДЕНИЯ ПРАКТИКИ

Практика проводится в 1 семестре.

По способу проведения практика может относиться к стационарной и (или) выездной, что определяется местом ее прохождения.

Практика проводится в организации, осуществляющей деятельность по направленности (профилю) образовательной программы (далее – профильная организация), и (или) непосредственно в структурном подразделении ФГБОУ ВО «НИУ «МЭИ» (далее – МЭИ).

Для лиц с ограниченными возможностями здоровья и инвалидов место прохождения практики учитывает особенности их психофизического развития, индивидуальные возможности, состояние здоровья и требования по доступности.

4. СТРУКТУРА И СОДЕРЖАНИЕ ПРАКТИКИ

Общая трудоемкость производственной практики составляет 1 зачетных единиц, 36 академических часов.

№ п/п	Разделы (этапы) практики	Трудоемкость, ак. часов	
		Контактная работа	Иная форма работы
Семестр 1			
1	Подготовительный этап	2	2
1.1	Подготовительно-организационный этап – потоковая лекция «Введение в социальное проектирование» (регистрация на платформе «Твой ход», ознакомление с рабочей тетрадью)	2	2
2	Рабочий этап	10	10
2.1	Командообразование и изучение групповой динамики. Исследование собственных компетенций (платформа «РСВ»)	2	2
2.2	Анализ ситуации и постановка проблемы. Определение состава работ по проекту. Распределение ролей и функций в команде. Выполнение заданий индивидуального конкурсного трека «Первопроходец»	2	2
2.3	Мозговой штурм – формулирование требований к результату проекта. Участие в прямом эфире «Все о молодежи России и даже больше» и в активности сервиса «Другое дело»	2	2
2.4	Построение графика работы и реализации проекта. Выработка гипотезы проектного решения и ее уточнение. Прохождение социально-психологического тестирования. Выполнение заданий индивидуального конкурсного трека	2	2

№ п/п	Разделы (этапы) практики	Трудоемкость, ак. часов	
		Контактная работа	Иная форма работы
	«Первопроходец»		
2.5	Создание и тестирование гипотезы проектного решения. Выполнение заданий конкурсного трека «Первопроходец»	2	2
3	Отчетный этап	7,5	4
3.1	Доработка проектного решения и подготовка к защите проекта. Подведение итогов и рефлексия деятельности	5	2
3.2	Представление проекта	2,5	2
4	Формы контроля	0,5	0
4.1	Зачет	0,5	-
	Итого за 1 семестр:	20	16
	Всего:	20	16

5. ТИПОВОЕ ЗАДАНИЕ НА ПРАКТИКУ

1. Зарегистрироваться на конкурсный трек «Первопроходец» в личном кабинете на платформе «Твой ход», выложив «Письмо самому себе на выпускной».
2. Выполнить 8 заданий конкурсного трека «Первопроходец» на платформе «Твой ход».
3. Выполнить 4 методики на платформе «РСВ» для оценки развитости компетенций.
4. Пройти опрос «Индекс эффективности воспитательной деятельности» на платформе «Твой ход».
5. Пройти социально-психологическое тестирование (СПТ) по логину, высланному на ОСЭП.
6. Освоить навыки разработки проектной идеи: анализ ситуации, потребностей целевой аудитории; формулировка гипотез как возможных вариантов удовлетворения запроса; выявление заинтересованных сторон, ресурсов и ограничений; разработка решения (прототипа) и его проверка на целевой аудитории.
7. Подготовить презентацию группового проекта для защиты перед членами комиссии.
Отчет должен содержать зафиксированные сведения о проделанной работе в индивидуальном конкурсном треке «Первопроходец» и групповой деятельности по разработке социально-ориентированного проекта и отражать результаты выполнения заданий, предусмотренных программой практики.

6. ФОРМЫ ПРОМЕЖУТОЧНОЙ АТТЕСТАЦИИ ПО ПРАКТИКЕ

Форма промежуточной аттестации в 1 семестре: зачет

Зачет в форме представления коллективного проекта (защита электронной презентации).

К представлению коллективного проекта допускаются обучающиеся, получившие положительную оценку по всем предусмотренным контрольным мероприятиям.

По результатам практики выставляется:

– оценка «зачтено» - – оценка «зачтено/5», если проект выполнен в соответствии с заданием на практику и представлен комиссии, рекомендован к участию в конкурсе «Лучшая учебная группа»; – оценка «зачтено/4», если проект выполнен в соответствии с заданием на практику и представлен комиссии, не рекомендован к участию в конкурсе «Лучшая учебная группа»; – оценка «зачтено/3», если проект выполнен в соответствии с заданием на практику и представлен комиссии, принят с замечаниями;

– оценка «не зачтено» - если не выполнены условия для получения оценки «зачтено».

Оценка определяется по совокупности результатов текущего контроля успеваемости в соответствии с Положением о балльно-рейтинговой системе для студентов НИУ «МЭИ».

В приложение к диплому выносится оценка за 1 семестр.

Примечание: оценочные материалы по практике приведены в фонде оценочных материалов ОПОП.

7. УЧЕБНО-МЕТОДИЧЕСКОЕ И ИНФОРМАЦИОННОЕ ОБЕСПЕЧЕНИЕ ПРАКТИКИ

Архив и научно-техническая библиотека профильной организации.

Материалы, полученные во время прохождения практики.

При прохождении практики в МЭИ – НТБ МЭИ и электронные библиотечные системы.

7.1 Лицензионное и свободно распространяемое программное обеспечение:

1. Office / Российский пакет офисных программ
2. Windows / Операционная система семейства Linux

7.2 Интернет-ресурсы, включая профессиональные базы данных и информационно-справочные системы:

1. ЭБС Лань - <https://e.lanbook.com/>
2. ЭБС "Университетская библиотека онлайн" - http://biblioclub.ru/index.php?page=main_ub_red
3. Научная электронная библиотека - <https://elibrary.ru/>
4. Национальная электронная библиотека - <https://rusneb.ru/>
5. ЭБС "Консультант студента" - <http://www.studentlibrary.ru/>
6. Электронная библиотека МЭИ (ЭБ МЭИ) - <http://elib.mpei.ru/login.php>
7. Портал открытых данных Российской Федерации - <https://data.gov.ru>
8. База открытых данных Министерства труда и социальной защиты РФ - <https://rosmintrud.ru/opendata>
9. Информационно-справочная система «Кодекс/Техэксперт» - <Http://proinfosoft.ru;>
<http://docs.cntd.ru/>
10. АНО «Россия – страна возможностей» - <https://rsv.ru/education/>

8. МАТЕРИАЛЬНО-ТЕХНИЧЕСКОЕ ОБЕСПЕЧЕНИЕ ПРАКТИКИ

Профильная организация и (или) структурное подразделение МЭИ.

Плановые характеристики помещений указаны в таблице.

Тип помещения	Номер аудитории, наименование	Оснащение
Помещения для самостоятельной работы	НТБ-303, Лекционная аудитория	стол компьютерный, стол письменный, стул, принтер, кондиционер, вешалка для одежды, светильник потолочный с диодными

Тип помещения	Номер аудитории, наименование	Оснащение
		лампами, компьютерная сеть с выходом в Интернет, компьютер персональный
Помещения для хранения оборудования и учебного инвентаря	Д-12, Кладовая	стол, стул, стеллаж, светильник потолочный с люминесцентными лампами, электрические розетки
Учебные аудитории для проведения промежуточной аттестации	Д-213, Учебная аудитория	доска меловая, стол преподавателя, стул, парта со скамьей
Помещения для консультирования	Д-213, Учебная аудитория	доска меловая, стол преподавателя, стул, парта со скамьей

БАЛЛЬНО-РЕЙТИНГОВАЯ СТРУКТУРА ПРАКТИКИ

Учебная практика: ознакомительная практика

1 семестр

Перечень контрольных мероприятий текущего контроля успеваемости:

- КМ-1 Ознакомление с заданием на практику
- КМ-2 Тестирование компетенций на платформе РСВ, участие в опросе «Индекс эффективности воспитательной деятельности», СПТ
- КМ-3 Выполнение индивидуального трека на платформе «Твой ход» и на платформе РСВ
- КМ-4 Выполнение группового социально ориентированного проекта в полном объеме

Вид промежуточной аттестации – зачет

Трудоемкость практики - 1 з.е.

Раздел дисциплины	Веса контрольных мероприятий, %				
	Индекс КМ:	КМ-1	КМ-2	КМ-3	КМ-4
	Срок КМ:	2	6	12	16
Текущий контроль прохождения практики		+	+	+	+
	Вес КМ:	10	20	30	40