

**Министерство науки и высшего образования РФ**  
**Федеральное государственное бюджетное образовательное учреждение**  
**высшего образования**  
**«Национальный исследовательский университет «МЭИ»**

---

Направление подготовки: 13.04.02 Электроэнергетика и электротехника

Наименование образовательной программы: Инжиниринг в электроэнергетике

Уровень образования: высшее образование - магистратура

Форма обучения: заочная


**Рабочая программа практики**

**Производственная практика: преддипломная практика**

<b>Блок:</b>	<b>Блок 2 «Практики»</b>
<b>Часть образовательной программы:</b>	<b>Обязательная</b>
<b>Индекс практики по учебному плану:</b>	<b>Б2.О.02</b>
<b>Трудоемкость в зачетных единицах:</b>	<b>семестр 5 - 6</b>
<b>Часов (всего) по учебному плану:</b>	<b>216</b>
<b>Контактная работа по практике</b>	<b>семестр 5 - 24,5 часа</b>
<b>Иные формы работы по практике</b>	<b>семестр 5 - 191 час</b>
<b>Промежуточная аттестация</b> <i>Зачет</i>	<b>семестр 5 - 0,5 часа</b>

**ПРОГРАММУ СОСТАВИЛ:**


Разработчик

	Подписано электронной подписью ФГБОУ ВО «НИУ «МЭИ»	
	Сведения о владельце ЦЭП МЭИ	
	Владелец	Насыров Р.Р.
	Идентификатор	R48fa5e5e-NasyrovRR-34f285d8

Р.Р. Насыров


**СОГЛАСОВАНО:**

Руководитель  
образовательной  
программы

	Подписано электронной подписью ФГБОУ ВО «НИУ «МЭИ»	
	Сведения о владельце ЦЭП МЭИ	
	Владелец	Насыров Р.Р.
	Идентификатор	R48fa5e5e-NasyrovRR-34f285d8

Р.Р. Насыров

Заведующий  
выпускающей кафедрой

	Подписано электронной подписью ФГБОУ ВО «НИУ «МЭИ»	
	Сведения о владельце ЦЭП МЭИ	
	Владелец	Шаров Ю.В.
	Идентификатор	R324da3b6-SharovYurV-0bb905bf

Ю.В. Шаров

## 1. ЦЕЛИ И ЗАДАЧИ ПРАКТИКИ

**Цель практики** – написание и оформление выпускной квалификационной работы.

**Задачи практики:**

- изучение требований к структуре и стилю изложения выпускной квалификационной работы;
- оформление результатов проведенного магистерского исследования в виде законченной работы.

Формируемые у обучающегося **компетенции** и запланированные **результаты обучения** по практике, соотнесенные с **индикаторами достижения компетенций**:

Код и наименование компетенции	Код и наименование индикатора достижения компетенции	Запланированные результаты обучения
ОПК-2 Способен применять современные технологии и методы исследования, оценивать и представлять результаты выполненной работы	ИД-2 <sub>ОПК-2</sub> Проводит анализ полученных результатов	знать: - способы обработки полученных данных и их анализа.  уметь: - оформлять результаты проведенного исследования в виде законченной работы.
	ИД-3 <sub>ОПК-2</sub> Представляет результаты выполненной работы	знать: - формы представления результатов выполненной работы.  уметь: - проводить анализ полученных результатов.

## 2. МЕСТО ПРАКТИКИ В СТРУКТУРЕ ОБРАЗОВАТЕЛЬНОЙ ПРОГРАММЫ ВО

Практика относится к части - "Обязательная", блока - "Практики", основной профессиональной образовательной программы (далее – образовательной программы) магистратуры «Инжиниринг в электроэнергетике» направления 13.04.02 «Электроэнергетика и электротехника».

## 3. МЕСТО И ВРЕМЯ ПРОВЕДЕНИЯ ПРАКТИКИ

Практика проводится в 5 семестре.

По способу проведения практика может относиться к стационарной и (или) выездной, что определяется местом ее прохождения.

Практика проводится в организации, осуществляющей деятельность по направленности (профилю) образовательной программы (далее – профильная организация), и (или) непосредственно в структурном подразделении ФГБОУ ВО «НИУ «МЭИ» (далее – МЭИ).

Для лиц с ограниченными возможностями здоровья и инвалидов место прохождения практики учитывает особенности их психофизического развития, индивидуальные возможности, состояние здоровья и требования по доступности.

## 4. СТРУКТУРА И СОДЕРЖАНИЕ ПРАКТИКИ

Общая трудоемкость производственной практики составляет 6 зачетных единиц, 216 академических часов.

№ п/п	Разделы (этапы) практики	Трудоемкость, ак. часов	
		Контактная работа	Иная форма работы
<b>Семестр 5</b>			
<b>1</b>	<b>Подготовительный этап</b>	<b>4</b>	<b>16</b>
1.1	Изучение литературы по описанию структуры и стилю изложения выпускной квалификационной работы; методических указаний по ее оформлению	4	16
<b>2</b>	<b>Основной этап</b>	<b>18</b>	<b>128</b>
2.1	Обсуждение структуры выпускной квалификационной работы с научным руководителем	4	16
2.2	Написание выпускной квалификационной работы	10	85
2.3	Окончательное согласование с научным руководителем текста и структуры выпускной квалификационной работы. Внесение необходимых правок	2	12
2.4	Оформление выпускной квалификационной работы и ее брошюровка	2	15
<b>3</b>	<b>Отчетный этап</b>	<b>2,5</b>	<b>11</b>
3.1	Подготовка отчета и получение отзыва научного руководителя	2	6
3.2	Подготовка к промежуточной аттестации по практике	0,5	5

№ п/п	Разделы (этапы) практики	Трудоемкость, ак. часов	
		Контактная работа	Иная форма работы
<b>4</b>	<b>Формы контроля</b>	<b>0,5</b>	<b>36</b>
4.1	Зачет	0,5	36
	<b>Итого за 5 семестр:</b>	<b>25</b>	<b>191</b>
	<b>Всего:</b>	<b>25</b>	<b>191</b>

## 5. ТИПОВОЕ ЗАДАНИЕ НА ПРАКТИКУ

1. Изучить требования к структуре и стилю изложения выпускной квалификационной работы.
2. Оформить выпускную квалификационную работу в виде законченной работы.
3. Выполнить иные задания руководителя практики.
4. По результатам практики составить индивидуальный письменный отчет по практике.

Отчет по практике является основным документом обучающегося, отражающим выполненную им работу во время практики, приобретенные им компетенции.

Рекомендуется следующий порядок размещения материала в отчете:

- 1) титульный лист;
- 2) планируемые результаты практики;
- 3) оглавление;
- 4) введение;
- 5) основная часть;
- 6) заключение;
- 7) список использованных источников;
- 8) приложения (графики, схемы, таблицы, алгоритмы, иллюстрации и т.п.)

Структура основной части отчета состоит из введения, основных разделов, заключения, списка использованных источников и приложений.

- Оглавление. Отражает структуру отчета с указанием страниц.
- Введение: Цель, задачи, место и продолжительность практики.
- Основная часть отчета по практике включает 4 раздела, отражающих:
  - Общие сведения о тематике для проведения исследования;
  - Описание изученных в ходе практики способов поиска информации по теме исследования;
  - Подробное описание выполненных работ по анализу информации темы исследования;
  - Выполнения индивидуального задания.
- Заключение. Содержит анализ пройденной студентом практики, описание приобретенных навыков и знаний.
- Список использованных источников. Указываются источники, которые изучались в процессе прохождения практики и использовались для составления отчета по практике.
- Приложения. В качестве приложений могут быть представлены копии документов, с которыми работал студент во время прохождения практики. Количество приложений – не более трех.

## 6. ФОРМЫ ПРОМЕЖУТОЧНОЙ АТТЕСТАЦИИ ПО ПРАКТИКЕ

**Форма промежуточной аттестации в 5 семестре: зачет**

По результатам практики выставляется:

– оценка «зачтено» - Дневник практики заполнен в соответствии с заданием в полном объеме. Представлен отчет на бумажном носителе и(или) в электронном виде. Отчет

выполнен полностью в соответствии с заданием, имеет четкое построение, логическую последовательность изложения материала. Выпускная квалификационная работа, оформленная в соответствии с требованиями. Отзыв руководителя выпускной квалификационной работы.;

– оценка «не зачтено» - Оценка «не зачтено», если не выполнены условия для получения оценки «зачтено»..

Оценка определяется в соответствии с Положением о балльно-рейтинговой системе для студентов НИУ «МЭИ» на основании семестровой и аттестационной составляющих..

В приложение к диплому выносятся оценка за 5 семестр.

**Примечание:** оценочные материалы по практике приведены в фонде оценочных материалов ОПОП.

## **7. УЧЕБНО-МЕТОДИЧЕСКОЕ И ИНФОРМАЦИОННОЕ ОБЕСПЕЧЕНИЕ ПРАКТИКИ**

Архив и научно-техническая библиотека профильной организации.

Материалы, полученные во время прохождения практики.

При прохождении практики в МЭИ – НТБ МЭИ и электронные библиотечные системы.

### **7.1 Лицензионное и свободно распространяемое программное обеспечение:**

1. Office / Российский пакет офисных программ
2. Windows / Операционная система семейства Linux
3. Видеоконференции (Майнд, Сберджаз, ВК и др)

### **7.2 Интернет-ресурсы, включая профессиональные базы данных и информационно-справочные системы:**

1. ЭБС Лань - <https://e.lanbook.com/>
2. ЭБС "Университетская библиотека онлайн" - [http://biblioclub.ru/index.php?page=main\\_ub\\_red](http://biblioclub.ru/index.php?page=main_ub_red)
3. Научная электронная библиотека - <https://elibrary.ru/>
4. База данных Web of Science - <http://webofscience.com/>
5. База данных Scopus - <http://www.scopus.com>
6. ЭБС "Консультант студента" - <http://www.studentlibrary.ru/>
7. Электронная библиотека МЭИ (ЭБ МЭИ) - <http://elib.mpei.ru/login.php>

## **8. МАТЕРИАЛЬНО-ТЕХНИЧЕСКОЕ ОБЕСПЕЧЕНИЕ ПРАКТИКИ**

Профильная организация и (или) структурное подразделение МЭИ.

Плановые характеристики помещений указаны в таблице.

<b>Тип помещения</b>	<b>Номер аудитории, наименование</b>	<b>Оснащение</b>
Помещения для хранения оборудования и учебного инвентаря	НТБ-214, Кладовая "НТБ"	
Учебные аудитории для проведения промежуточной аттестации	Ж-120, Машинный зал ИВЦ	сервер, кондиционер, коммутатор
Помещения для	Д-26, Учебная	учебно-наглядное пособие , ноутбук, стол

консультирования	аудитория каф. "ЭЭС"	преподавателя, мел, маркер, стилус, канцелярский принадлежности, мультимедийный проектор, информационные (интернет) розетки, электрические розетки, светильник потолочный с диодными лампами, кондиционер, экран интерактивный, шкаф для хранения инвентаря, стул, стол учебный, вешалка для одежды, доска маркерная, кресло рабочее, инвентарь специализированный, инвентарь учебный
Помещения для самостоятельной работы	Д-2/19, Учебная лаборатория "Вычислительный центр"	компьютер персональный, принтер, вешалка для одежды, стол преподавателя, стол письменный, стол компьютерный, стул, шкаф, светильник потолочный с люминесцентными лампами, электрические розетки, информационные (интернет) розетки, коммутатор, телевизор, компьютерная сеть с выходом в Интернет

**БАЛЛЬНО-РЕЙТИНГОВАЯ СТРУКТУРА ПРАКТИКИ**

**Производственная практика: преддипломная практика**

**5 семестр**

**Перечень контрольных мероприятий текущего контроля успеваемости:**

- КМ-1 Получение задания на практику
- КМ-2 Равномерность работы в течение практики
- КМ-3 Выполнение задания на практику в полном объеме

**Вид промежуточной аттестации – зачет**

Трудоемкость практики - 6 з.е.

Раздел дисциплины	Веса контрольных мероприятий, %			
	Индекс КМ:	КМ-1	КМ-2	КМ-3
	Срок КМ:	4	8	16
Текущий контроль прохождения практики		+	+	+
	Вес КМ:	10	30	60