

Министерство науки и высшего образования РФ
Федеральное государственное бюджетное образовательное учреждение
высшего образования
«Национальный исследовательский университет «МЭИ»

Направление подготовки: 13.04.02 Электроэнергетика и электротехника

Наименование образовательной программы: Инжиниринг в электроэнергетике

Уровень образования: высшее образование - магистратура

Форма обучения: заочная


Рабочая программа практики

Учебная практика: ознакомительная практика

Блок:	Блок 2 «Практики»
Часть образовательной программы:	Обязательная
Индекс практики по учебному плану:	Б2.О.01
Трудоемкость в зачетных единицах:	семестр 1 - 7
Часов (всего) по учебному плану:	252
Контактная работа по практике	семестр 1 - 20,5 часа
Иные формы работы по практике	семестр 1 - 231 час
Промежуточная аттестация <i>Зачет</i>	семестр 1 - 0,5 часа

ПРОГРАММУ СОСТАВИЛ:


Разработчик

	Подписано электронной подписью ФГБОУ ВО «НИУ «МЭИ»	
	Сведения о владельце ЦЭП МЭИ	
	Владелец	Насыров Р.Р.
	Идентификатор	R48fa5e5e-NasyrovRR-34f285d8

Р.Р. Насыров


СОГЛАСОВАНО:

Руководитель
образовательной
программы

	Подписано электронной подписью ФГБОУ ВО «НИУ «МЭИ»	
	Сведения о владельце ЦЭП МЭИ	
	Владелец	Насыров Р.Р.
	Идентификатор	R48fa5e5e-NasyrovRR-34f285d8

Р.Р. Насыров

Заведующий
выпускающей кафедрой

	Подписано электронной подписью ФГБОУ ВО «НИУ «МЭИ»	
	Сведения о владельце ЦЭП МЭИ	
	Владелец	Шаров Ю.В.
	Идентификатор	R324da3b6-SharovYurV-0bb905bf

Ю.В. Шаров

1. ЦЕЛИ И ЗАДАЧИ ПРАКТИКИ

Цель практики – приобретение знаний о деятельности и организационной структуре инжиниринговых компаний.

Задачи практики:

- изучение информации о деятельности инжиниринговых компаний России и мира;
- расширение и углубление теоретических знаний об организационной структуре инжиниринговых компаний;
- приобретение навыков анализа полученной информации об организационных структурах инжиниринговых компаний.

Формируемые у обучающегося **компетенции** и запланированные **результаты обучения** по практике, соотнесенные с **индикаторами достижения компетенций**:

Код и наименование компетенции	Код и наименование индикатора достижения компетенции	Запланированные результаты обучения
УК-1 Способен осуществлять критический анализ проблемных ситуаций на основе системного подхода, вырабатывать стратегию действий	ИД-1 _{УК-1} Выполняет поиск необходимой информации, ее критический анализ и обобщает результаты анализа для решения поставленной задачи	знать: - деятельность инжиниринговых компаний России и мира. уметь: - анализировать деятельность инжиниринговых компаний.
	ИД-3 _{УК-1} Анализирует проблемную ситуацию и осуществляет ее декомпозицию на отдельные задачи	знать: - задачи инжиниринговой компании при выполнении инженерных изысканий. уметь: - формировать варианты решения задач при выполнении инженерных изысканий.
	ИД-4 _{УК-1} Вырабатывает стратегию решения поставленной задачи	знать: - методы по организации работы инжиниринговой компании. уметь: - принимать решения о совершенствовании организационной структуры инжиниринговой

Код и наименование компетенции	Код и наименование индикатора достижения компетенции	Запланированные результаты обучения
		компании.
УК-3 Способен организовывать и руководить работой команды, вырабатывая командную стратегию для достижения поставленной цели	ИД-1 _{УК-3} Демонстрирует понимание принципов командной работы	<p>знать:</p> <ul style="list-style-type: none"> - организационную структуру инжиниринговых компаний России и мира. <p>уметь:</p> <ul style="list-style-type: none"> - анализировать информацию об организационных структурах инжиниринговых компаний.
УК-6 Способен определять и реализовывать приоритеты собственной деятельности и способы ее совершенствования на основе самооценки	ИД-1 _{УК-6} Оценивает свои ресурсы и их пределы (личностные, ситуативные, временные), оптимально их использует для успешного выполнения порученного задания	<p>знать:</p> <ul style="list-style-type: none"> - объем и трудозатраты на работы, выполняемые инжиниринговой компанией. <p>уметь:</p> <ul style="list-style-type: none"> - оценивать объем работ и трудозатрат при выполнении инженерных изысканий на объектах электроэнергетики.
	ИД-2 _{УК-6} Определяет приоритеты личностного роста и способы совершенствования собственной деятельности на основе самооценки	<p>знать:</p> <ul style="list-style-type: none"> - показатели эффективности работы инжиниринговой компании. <p>уметь:</p> <ul style="list-style-type: none"> - применять различные способы повышения эффективности работы инжиниринговой компании.

2. МЕСТО ПРАКТИКИ В СТРУКТУРЕ ОБРАЗОВАТЕЛЬНОЙ ПРОГРАММЫ ВО

Практика относится к части - "Обязательная", блока - "Практики", основной профессиональной образовательной программы (далее – образовательной программы) магистратуры «Инжиниринг в электроэнергетике» направления 13.04.02 «Электроэнергетика и электротехника».

3. МЕСТО И ВРЕМЯ ПРОВЕДЕНИЯ ПРАКТИКИ

Практика проводится в 1 семестре.

По способу проведения практика может относиться к стационарной и (или) выездной, что определяется местом ее прохождения.

Практика проводится в организации, осуществляющей деятельность по направленности (профилю) образовательной программы (далее – профильная организация), и (или) непосредственно в структурном подразделении ФГБОУ ВО «НИУ «МЭИ» (далее – МЭИ).

Для лиц с ограниченными возможностями здоровья и инвалидов место прохождения практики учитывает особенности их психофизического развития, индивидуальные возможности, состояние здоровья и требования по доступности.

4. СТРУКТУРА И СОДЕРЖАНИЕ ПРАКТИКИ

Общая трудоемкость производственной практики составляет 7 зачетных единиц, 252 академических часов.

№ п/п	Разделы (этапы) практики	Трудоемкость, ак. часов	
		Контактная работа	Иная форма работы
Семестр 1			
1	Подготовительный этап	1	4
1.1	Выдача задания по практике	1	4
2	Основной этап	18,5	160
2.1	Выполнение индивидуального задания	18,5	160
3	Отчетный этап	1	31
3.1	Сдача отчета и получение допуска к промежуточной аттестации	0,5	23
3.2	Подготовка к промежуточной аттестации по практике	0,5	8
4	Формы контроля	0,5	36
4.1	Зачет	0,5	36
	Итого за 1 семестр:	21	231
	Всего:	21	231

5. ТИПОВОЕ ЗАДАНИЕ НА ПРАКТИКУ

1. Ознакомиться с задачами и спецификой работы инжиниринговой компании, являющегося базой практики, его структурой и функциями структурных подразделений.

2. Изучить:

- профессиональную деятельность инжиниринговой компании;
- нормативную базу, лежащую в основе деятельности инжиниринговой компании;
- информацию об организационных структурах инжиниринговых компаний;
- технологию выполнения функций инжиниринговой компании;
- объем работ при выполнении инжиниринговой компанией инженерных изысканий;
- правоприменительную практику профильной организации или подразделения МЭИ.

3. Выполнить иные задания руководителя практики.

4. По результатам практики составить индивидуальный отчет по практике. Отчет должен содержать конкретные сведения о работе, проделанной в период практики, и отражать результаты выполнения заданий, предусмотренных программой практики.

Отчет по практике является основным документом обучающегося, отражающим выполненную им работу во время практики, приобретенные им компетенции.

Рекомендуется следующий порядок размещения материала в отчете:

- 1) титульный лист;
- 2) планируемые результаты практики;
- 3) оглавление;
- 4) введение;
- 5) основная часть;
- 6) заключение;
- 7) список использованных источников;
- 8) приложения (графики, схемы, таблицы, алгоритмы, иллюстрации и т.п.)

Структура основной части отчета состоит из введения, основных разделов, заключения, списка использованных источников и приложений.

- Оглавление. Отражает структуру отчета с указанием страниц.

- Введение: Цель, задачи, место и продолжительность практики.

- Основная часть отчета по практике включает 3 раздела, отражающих:

- Общие сведения об организации (наименование, правовой статус, наличие филиалов и представительств, история развития, краткая характеристика основных видов деятельности); описание организационной структуры управления организацией (отобразить схематично, обозначить структуру подчиненности);

- Описание изученных в ходе практики материалов. Описание функций подразделения, в котором студент проходил практику; организационной структуры управления подразделением с распределением обязанностей; должность, которую занимал студент во время прохождения практики; функции, закрепленные за этой должностью (если должность не была определена, то функции, закрепленные за студентом на время практики);

- Подробное описание выполненных работ на основании дневника практики;

- Выполнения индивидуального задания.

- Заключение. Содержит анализ пройденной студентом практики, описание приобретенных навыков и знаний, а также отзыв студента об организации практики и профессиональной значимости для себя.

- Список использованных источников. Указываются источники, которые изучались в процессе прохождения практики и использовались для составления отчета по практике.

- Приложения. В качестве приложений могут быть представлены копии документов, с которыми работал студент во время прохождения практики. Количество приложений – не более трех.

6. ФОРМЫ ПРОМЕЖУТОЧНОЙ АТТЕСТАЦИИ ПО ПРАКТИКЕ

Форма промежуточной аттестации в 1 семестре: зачет

По результатам практики выставляется:

– оценка «зачтено» - Дневник практики заполнен в соответствии с заданием в полном объеме. Представлен отчет на бумажном носителе и(или) в электронном виде. Документ отвечает всем требованиям к отчету по практике, выполнен полностью в соответствии с заданием, имеет четкое построение, логическую последовательность изложения материала. Положительная рецензия руководителя практики с места ее прохождения.;

– оценка «не зачтено» - Не выполнены условия для получения оценки «зачтено»..

Оценка определяется в соответствии с Положением о балльно-рейтинговой системе для студентов НИУ «МЭИ» на основании семестровой и аттестационной составляющих..

В приложение к диплому выносится оценка за 1 семестр.

Примечание: оценочные материалы по практике приведены в фонде оценочных материалов ОПОП.

7. УЧЕБНО-МЕТОДИЧЕСКОЕ И ИНФОРМАЦИОННОЕ ОБЕСПЕЧЕНИЕ ПРАКТИКИ

Архив и научно-техническая библиотека профильной организации.

Материалы, полученные во время прохождения практики.

При прохождении практики в МЭИ – НТБ МЭИ и электронные библиотечные системы.

7.1 Лицензионное и свободно распространяемое программное обеспечение:

1. Office / Российский пакет офисных программ
2. Windows / Операционная система семейства Linux
3. Видеоконференции (Майнд, Сберджаз, ВК и др)

7.2 Интернет-ресурсы, включая профессиональные базы данных и информационно-справочные системы:

1. ЭБС Лань - <https://e.lanbook.com/>
2. ЭБС "Университетская библиотека онлайн" - http://biblioclub.ru/index.php?page=main_ub_red
3. ЭБС "Консультант студента" - <http://www.studentlibrary.ru/>
4. Электронная библиотека МЭИ (ЭБ МЭИ) - <http://elib.mpei.ru/login.php>

8. МАТЕРИАЛЬНО-ТЕХНИЧЕСКОЕ ОБЕСПЕЧЕНИЕ ПРАКТИКИ

Профильная организация и (или) структурное подразделение МЭИ.

Плановые характеристики помещений указаны в таблице.

Тип помещения	Номер аудитории, наименование	Оснащение
Помещения для хранения оборудования и учебного инвентаря	НТБ-214, Кладовая "НТБ"	
Учебные аудитории для проведения промежуточной аттестации	Ж-120, Машинный зал ИВЦ	сервер, кондиционер, коммутатор
Помещения для	Д-2/19, Учебная	компьютер персональный, принтер, вешалка

самостоятельной работы	лаборатория "Вычислительный центр"	для одежды, стол преподавателя, стол письменный, стол компьютерный, стул, шкаф, светильник потолочный с люминесцентными лампами, электрические розетки, информационные (интернет) розетки, коммутатор, телевизор, компьютерная сеть с выходом в Интернет
Помещения для консультирования	Д-2/20, Центр коллективного пользования и самостоятельной работы аспирантов, магистрантов и студентов	стол письменный, стул, доска меловая, доска маркерная, шкаф для документов, информационные (интернет) розетки, телевизор, мел, маркер, стилус

БАЛЛЬНО-РЕЙТИНГОВАЯ СТРУКТУРА ПРАКТИКИ

Учебная практика: ознакомительная практика

1 семестр

Перечень контрольных мероприятий текущего контроля успеваемости:

КМ-1 Своевременность получения задания и начала его выполнения

КМ-2 Равномерность работы в течение практики

КМ-3 Полнота и целостность выполнения задания на практику

Вид промежуточной аттестации – зачет

Трудоемкость практики - 7 з.е.

Раздел дисциплины	Веса контрольных мероприятий, %			
	Индекс КМ:	КМ-1	КМ-2	КМ-3
	Срок КМ:	4	8	16
Текущий контроль прохождения практики		+	+	+
	Вес КМ:	10	30	60