

Министерство науки и высшего образования РФ
Федеральное государственное бюджетное образовательное учреждение
высшего образования
«Национальный исследовательский университет «МЭИ»

Направление подготовки: 13.04.02 Электроэнергетика и электротехника

Наименование образовательной программы: Интеллектуальные системы защиты, автоматики и управления энергосистемами

Уровень образования: высшее образование - магистратура

Форма обучения: Очная


Рабочая программа практики

Производственная практика: научно-исследовательская работа

Блок:	Блок 2 «Практики»
Часть образовательной программы:	Часть, формируемая участниками образовательных отношений
Индекс практики по учебному плану:	Б2.Ч.02
Трудоемкость в зачетных единицах:	семестр 4 - 12
Часов (всего) по учебному плану:	432
Контактная работа по практике	семестр 4 - 5,5 часа
Иная форма работы по практике	семестр 4 - 426 часов
Промежуточная аттестация	семестр 4 - 0,5 часа

ПРОГРАММУ СОСТАВИЛ:


Преподаватель
(должность)

	Подписано электронной подписью ФГБОУ ВО «НИУ «МЭИ»	
	Сведения о владельце ЦЭП МЭИ	
	Владелец	Арцишевский Я.Л.
	Идентификатор	Ra1a0c0ff-ArtsishevskyYL-f4af1cc4

Я.Л.
Арцишевский
(расшифровка подписи)


СОГЛАСОВАНО:

Руководитель
образовательной
программы
(должность, ученая степень, ученое
звание)

	Подписано электронной подписью ФГБОУ ВО «НИУ «МЭИ»	
	Сведения о владельце ЦЭП МЭИ	
	Владелец	Волошин А.А.
	Идентификатор	Ra915003b-VoloshinAA-408ebd73

А.А.
Волошин
(расшифровка
подписи)

Заведующий
выпускающей кафедры
(должность, ученая степень, ученое
звание)

	Подписано электронной подписью ФГБОУ ВО «НИУ «МЭИ»	
	Сведения о владельце ЦЭП МЭИ	
	Владелец	Волошин А.А.
	Идентификатор	Ra915003b-VoloshinAA-408ebd73

А.А.
Волошин
(расшифровка
подписи)

1. ЦЕЛИ И ЗАДАЧИ ПРАКТИКИ

Цель практики – формирование навыков ведения самостоятельной научной работы, освоение этапов научно-исследовательских работ

Задачи практики:

- научиться использовать математические модели для проверки проектного решения;;
- научиться использовать программные средства моделирования для проверки проектного решения;;
- научиться задавать расчетные условия и параметры модели;;
- научиться оценивать допустимость параметров режима с целью проверки проектного решения..

Формируемые у обучающегося **компетенции** и запланированные **результаты обучения** по практике, соотнесенные с **индикаторами достижения компетенций**:

Код и наименование компетенции	Код и наименование индикатора достижения компетенции	Запланированные результаты обучения
ПК-3 Способен вести разработку автоматических систем в электроэнергетике	ИД-4 _{ПК-3} Применяет современные программные методы для решения задач релейной защиты и автоматики	уметь: - использовать прикладные программные средства для моделирования процессов в электрической части электростанций и подстанций;; - задавать расчетные условия и параметризовывать модели электрооборудования;; - оценивать допустимость режима..

2. МЕСТО ПРАКТИКИ В СТРУКТУРЕ ОБРАЗОВАТЕЛЬНОЙ ПРОГРАММЫ ВО

Практика относится к части - "Часть, формируемая участниками образовательных отношений", блока - "Практики", основной профессиональной образовательной программы (далее – образовательной программы) магистратуры «Интеллектуальные системы защиты, автоматизации и управления энергосистемами» направления 13.04.02 «Электроэнергетика и электротехника».

3. МЕСТО И ВРЕМЯ ПРОВЕДЕНИЯ ПРАКТИКИ

Практика проводится в 4 семестре. Практика может проводиться на предприятиях отрасли или на кафедрах и в лабораториях МЭИ.

По способу проведения практика может относиться к стационарной и (или) выездной, что определяется местом ее прохождения.

Практика проводится в организации, осуществляющей деятельность по направленности (профилю) образовательной программы (далее – профильная организация), и (или) непосредственно в структурном подразделении ФГБОУ ВО «НИУ «МЭИ» (далее – МЭИ).

Примерный список предприятий для прохождения практики представлен в таблице.

Наименование организации - места проведения практики	Адрес проведения практики
------------------------------------------------------	---------------------------

Перечень мест проведения практики может быть расширен на основании заключения дополнительных рамочных или персонифицированных договоров на проведения практики.

Для лиц с ограниченными возможностями здоровья выбор мест прохождения практик должен учитывать состояние здоровья и требования по доступности.

4. СТРУКТУРА И СОДЕРЖАНИЕ ПРАКТИКИ

Общая трудоемкость производственной практики составляет 12 зачетных единиц, 432 академических часов.

Практика реализуется в форме практической подготовки.

№ п/п	Разделы (этапы) практики	Трудоемкость, ак. часов	
		Контактная работа	Иная форма работы
Семестр 4			
1	Подготовительный этап	1,5	160
1.1	Подготовка математической модели	1	80
1.2	Определение расчетных условий и параметров	0,5	80
2	Основной этап	1	160
2.1	Проведение расчетов	0,5	100
2.2	Оценка результатов по допустимости режима	0,5	60
3	Отчетный этап	3	106
3.1	Подготовка отчета к защите	2	66

№ п/п	Разделы (этапы) практики	Трудоемкость, ак. часов	
		Контактная работа	Иная форма работы
3.2	Промежуточная аттестация по практике	1	40
4	Формы контроля	0,5	0
4.1	Зачет с оценкой	0,5	-
	Итого за 4 семестр:	6	426
	Всего:	6	426

5. ТИПОВОЕ ЗАДАНИЕ НА ПРАКТИКУ

Дневник должен содержать: Информацию о месте и сроках прохождения практики; Календарный график прохождения практики; Наименование подразделений организации, в которых проходила практика; Содержание выполненной работы; Сроки выполнения проведенных работ; Замечания и рекомендации руководителя практики от кафедры.

Отчет должен содержать: титульный лист; дневник прохождения практики; характеристику – отзыв деловых качеств, уровня знаний, дисциплинированности и ответственности студента-практиканта, подписанную руководителем с места практики, заверенную печатью; содержание отчета по отдельным параграфам (содержание) с указанием страницы, с которой начинается параграф; основную часть; заключение, содержащее основные выводы, сделанные практикантом; список используемых источников (нормативно-правовые документы, научная и специальная литература, отчетные материалы организации, интернет-ресурсы и др.); приложения (таблицы, формы использованных документов, выдержки из нормативных источников, которые включаются при необходимости для иллюстрации).

6. ФОРМЫ ПРОМЕЖУТОЧНОЙ АТТЕСТАЦИИ ПО ПРАКТИКЕ

Форма промежуточной аттестации в 4 семестре: Зачет с оценкой

Промежуточная аттестация проводится в соответствии с положением о промежуточной аттестации ФГБОУ ВО «НИУ «МЭИ».

К промежуточной аттестации допускаются студенты, предоставившие комплект документов по результатам практики, проверенный, руководителем практики от МЭИ.

Оценку выставляет комиссия по результатам защиты отчета по практике.

Оценка определяется в соответствии с Положением о бально-рейтинговой системе для студентов НИУ «МЭИ» на основании семестровой и аттестационной составляющих

К защите отчета допускаются обучающиеся, получившие положительную оценку по каждому пункту текущего контроля по практике.

На защите отчета по результатам прохождения практики обучающемуся задаются теоретические и практические вопросы по представленному отчету и презентации.

По результатам защиты отчета выставляется зачетная составляющая оценки по практике:

- оценка 5 - на все вопросы даны правильные ответы, без недочетов
- оценка 4 - на все вопросы даны ответы, при этом суммарно допущено не более двух ошибок
- оценка 3 - не менее чем на половину вопросов даны правильные ответы либо при ответе часто допускались ошибки
- оценка 2 - правильно даны ответы менее чем на половину вопросов

Рецензия руководителя практики должна содержать: описание темы; цели и задач; анализ актуальности проведенной работы; краткое изложение содержания, основных положений; описание достоинств и недостатков; выводы рецензента, итоговую оценку.

Рецензия руководителя практики МЭИ должна содержать: соответствие задания на практику образовательной программе студента; соответствие задания на практику уровню подготовки студента; сведения о количестве консультаций студента с руководителем практики от МЭИ.

7. УЧЕБНО-МЕТОДИЧЕСКОЕ И ИНФОРМАЦИОННОЕ ОБЕСПЕЧЕНИЕ ПРАКТИКИ

7.1 Печатные и электронные издания:

1. Правила устройства электроустановок ПУЭ-76: Разд.7: Электрооборудование специальных установок / М-во энергетики и электрификации СССР ; Общ. ред. С. Г. Королев . – 5-е изд . – М. : Атомиздат, 1980 . – 104 с.

7.2 Лицензионное и свободно распространяемое программное обеспечение:

1. Office
2. Windows
3. SimInTech (студенческая версия)
4. Neplan
5. EMTP-RV

7.3 Интернет-ресурсы, включая профессиональные базы данных и информационно-справочные системы:

1. ЭБС Лань - <https://e.lanbook.com/>
2. ЭБС "Университетская библиотека онлайн" - http://biblioclub.ru/index.php?page=main_ub_red
3. Научная электронная библиотека - <https://elibrary.ru/>
4. Национальная электронная библиотека - <https://rusneb.ru/>
5. ЭБС "Консультант студента" - <http://www.studentlibrary.ru/>
6. База данных IEL издательства IEEE (Institute of Electrical and Electronics Engineers, Inc.) - <https://ieeexplore.ieee.org/Xplore/home.jsp?reload=true>
7. Электронная библиотека МЭИ (ЭБ МЭИ) - <http://elib.mpei.ru/login.php>
8. Портал открытых данных Российской Федерации - <https://data.gov.ru>
9. Информационно-справочная система «Кодекс/Техэксперт» - [Http://proinfosoft.ru; http://docs.cntd.ru/](Http://proinfosoft.ru;http://docs.cntd.ru/)

8. МАТЕРИАЛЬНО-ТЕХНИЧЕСКОЕ ОБЕСПЕЧЕНИЕ ПРАКТИКИ

В качестве материально-технического обеспечения практики используются оснащённые помещения МЭИ и помещения, находящиеся на местах прохождения практики.

Фактически используемые аудитории могут меняться в соответствии с расписанием занятий. Плановые характеристики помещений указаны в таблице.

Тип помещения	Номер аудитории, наименование	Оснащение
Учебные аудитории для проведения промежуточной аттестации	Д-107, Аудитория кафедры РЗиАЭ	стол, стул, доска маркерная, шкаф, светильник потолочный с люминесцентными лампами, силовая розетка, информационные (интернет) розетки, книги, учебники, пособия, журналы, мультимедийный проектор, экран

Помещения для самостоятельной работы	Д-105, Компьютерный класс кафедры РЗиАЭ	стол, стул, доска маркерная, светильник потолочный с люминесцентными лампами, силовая розетка, информационные (интернет) розетки, компьютерная сеть с выходом в Интернет, компьютер персональный
Помещения для консультирования	Д-103/1, Помещение каф. "РЗиАЭ"	стол, стул, кресло рабочее, шкаф для документов, доска маркерная, светильник потолочный с люминесцентными лампами, силовая розетка, информационные (интернет) розетки, компьютерная сеть с выходом в Интернет, принтер, компьютер персональный
Помещения для хранения оборудования и учебного инвентаря	Д-103/2, Склад кафедры РЗиАЭ	светильник потолочный с люминесцентными лампами, силовая розетка, информационные (интернет) розетки, компьютерная сеть с выходом в Интернет, оборудование специализированное

БАЛЛЬНО-РЕЙТИНГОВАЯ СТРУКТУРА ПРАКТИКИ
Производственная практика: научно-исследовательская работа

4 семестр

Перечень контрольных мероприятий текущего контроля успеваемости:

- КМ-1 Своевременность получения задания начала его выполнения
- КМ-2 Равномерность работы в течение практики
- КМ-3 Полнота и целостность выполнения задания на практику
- КМ-4 Степень самостоятельности при выполнении работы
- КМ-5 Качество оформления отчетной документации

Вид промежуточной аттестации – Зачет с оценкой

Трудоемкость практики - 432 з.е.

Номер раздела	Раздел	Индекс КМ:	КМ-1	КМ-2	КМ-3	КМ-4	КМ-5
		Неделя КМ:	6 нед.	10 нед.	14 нед.	16 нед.	18 нед.
1	Подготовка математической модели						+
2	Определение расчетных условий и параметров		+	+	+		
3	Проведение расчетов		+	+	+		
4	Оценка результатов по допустимости режима			+		+	
5	Подготовка отчета к защите						+
6	Промежуточная аттестация по практике						+
Вес КМ, %:			20	20	20	20	20