

Министерство науки и высшего образования РФ
Федеральное государственное бюджетное образовательное учреждение
высшего образования
«Национальный исследовательский университет «МЭИ»

Направление подготовки: 13.04.02 Электроэнергетика и электротехника

Наименование образовательной программы: Релейная защита и автоматизация электроэнергетических систем

Уровень образования: высшее образование - магистратура

Форма обучения: Очная

Рабочая программа практики


Производственная практика: производственная практика

Блок:	Блок 2 «Практики»
Часть образовательной программы:	Часть, формируемая участниками образовательных отношений
Индекс практики по учебному плану:	Б2.Ч.02
Трудоемкость в зачетных единицах:	семестр 4 - 6
Часов (всего) по учебному плану:	216
Контактная работа по практике	семестр 4 - 107,5 часа
Иная форма работы по практике	семестр 4 - 108 часов
Промежуточная аттестация	семестр 4 - 0,5 часа

ПРОГРАММУ СОСТАВИЛ:

Преподаватель

(должность)

	Подписано электронной подписью ФГБОУ ВО «НИУ «МЭИ»	
	Сведения о владельце ЦЭП МЭИ	
	Владелец	Волошин А.А.
	Идентификатор	Ra915003b-VoloshinAA-408ebd73

(подпись)

А.А.


Волошин

(расшифровка подписи)

СОГЛАСОВАНО:

Руководитель образовательной программы

(должность, ученая степень, ученое звание)

	Подписано электронной подписью ФГБОУ ВО «НИУ «МЭИ»	
	Сведения о владельце ЦЭП МЭИ	
	Владелец	Арцишевский Я.Л.
	Идентификатор	Re1a0c0ff-ArtsishevskyYL-f4af1cc8

(подпись)


Я.Л.

Арцишевский

(расшифровка подписи)

Заведующий выпускающей кафедры

(должность, ученая степень, ученое звание)

	Подписано электронной подписью ФГБОУ ВО «НИУ «МЭИ»	
	Сведения о владельце ЦЭП МЭИ	
	Владелец	Волошин А.А.
	Идентификатор	Ra915003b-VoloshinAA-408ebd73

(подпись)

А.А. Волошин

(расшифровка подписи)

1. ЦЕЛИ И ЗАДАЧИ ПРАКТИКИ

Цель практики – приобрести профессиональные умения и опыт профессиональной деятельности применительно к проектному типу задач профессиональной деятельности

Задачи практики:

- знакомство с организационной структурой профильной организации;
- изучение требований нормативных документов по нормам технологического проектирования релейной защиты;
- изучение содержания и разработка отдельных разделов проекта релейной защиты для различных электроустановок;
- изучение ПО для разработки проектов реализации релейной защиты на энергообъектах.

Формируемые у обучающегося **компетенции** и запланированные **результаты обучения** по практике, соотнесенные с **индикаторами достижения компетенций**:

Код и наименование компетенции	Код и наименование индикатора достижения компетенции	Запланированные результаты обучения
ПК-2 Способен использовать знания об автоматических устройствах в электроэнергетике в научной деятельности	ИД-1ПК-2 Работает с отдельными видами автоматических устройств	уметь: - оформлять техническую документацию.

2. МЕСТО ПРАКТИКИ В СТРУКТУРЕ ОБРАЗОВАТЕЛЬНОЙ ПРОГРАММЫ ВО

Практика относится к части - "Часть, формируемая участниками образовательных отношений", блока - "Практики", основной профессиональной образовательной программы (далее – образовательной программы) магистратуры «Релейная защита и автоматизация электроэнергетических систем» направления 13.04.02 «Электроэнергетика и электротехника».

3. МЕСТО И ВРЕМЯ ПРОВЕДЕНИЯ ПРАКТИКИ

Практика проводится в 4 семестре. Практика может проводиться на предприятиях отрасли или на кафедрах и в лабораториях МЭИ.

По способу проведения практика может относиться к стационарной и (или) выездной, что определяется местом ее прохождения.

Практика проводится в организации, осуществляющей деятельность по направленности (профилю) образовательной программы (далее – профильная организация), и (или) непосредственно в структурном подразделении ФГБОУ ВО «НИУ «МЭИ» (далее – МЭИ).

Примерный список предприятий для прохождения практики представлен в таблице.

Наименование организации - места проведения практики	Адрес проведения практики
--	---------------------------

Перечень мест проведения практики может быть расширен на основании заключения дополнительных рамочных или персонифицированных договоров на проведения практики.

Для лиц с ограниченными возможностями здоровья выбор мест прохождения практик должен учитывать состояние здоровья и требования по доступности.

4. СТРУКТУРА И СОДЕРЖАНИЕ ПРАКТИКИ

Общая трудоемкость производственной практики составляет 6 зачетных единиц, 216 академических часов.

Практика реализуется в форме практической подготовки.

№ п/п	Разделы (этапы) практики	Трудоемкость, ак. часов	
		Контактная работа	Иная форма работы
Семестр 4			
1	Подготовительный этап	4	36
1.1	Инструктаж по программе производственной практики, подготовке отчета и процедуре защиты	2	18
1.2	Инструктаж по технике безопасности (по месту прохождения практики)	2	18
2	Основной этап	62,5	36
2.1	Знакомство с базой производственной практики	12	18
2.2	Выполнение индивидуального задания	50,5	18
3	Отчетный этап	41	36
3.1	Подготовка отчета и презентации к защите	23,3	18

№ п/п	Разделы (этапы) практики	Трудоемкость, ак. часов	
		Контактная работа	Иная форма работы
3.2	Промежуточная аттестация по практике	17,7	18
4	Формы контроля	0,5	0
4.1	Зачет с оценкой	0,5	-
	Итого за 4 семестр:	108	108
	Всего:	108	108

5. ТИПОВОЕ ЗАДАНИЕ НА ПРАКТИКУ

Дневник должен содержать: Информацию о месте и сроках прохождения практики; Календарный график прохождения практики; Наименование подразделений организации, в которых проходила практика; Содержание выполненной работы; Сроки выполнения проведенных работ; Замечания и рекомендации руководителя практики от кафедры.

Отчет должен содержать: титульный лист; дневник прохождения практики; характеристику – отзыв деловых качеств, уровня знаний, дисциплинированности и ответственности студента-практиканта, подписанную руководителем с места практики, заверенную печатью; содержание отчета по отдельным параграфам (содержание) с указанием страницы, с которой начинается параграф; основную часть; заключение, содержащее основные выводы, сделанные практикантом; список используемых источников (нормативно-правовые документы, научная и специальная литература, отчетные материалы организации, интернет-ресурсы и др.); приложения (таблицы, формы использованных документов, выдержки из нормативных источников, которые включаются при необходимости для иллюстрации).

6. ФОРМЫ ПРОМЕЖУТОЧНОЙ АТТЕСТАЦИИ ПО ПРАКТИКЕ

Форма промежуточной аттестации в 4 семестре: Зачет с оценкой

Промежуточная аттестация проводится в соответствии с положением о промежуточной аттестации ФГБОУ ВО «НИУ «МЭИ».

К промежуточной аттестации допускаются студенты, предоставившие комплект документов по результатам практики, проверенный, руководителем практики от МЭИ.

Оценку выставляет комиссия по результатам защиты отчета по практике.

Оценка определяется в соответствии с Положением о балльно-рейтинговой системе для студентов НИУ «МЭИ» на основании семестровой и аттестационной составляющих

К защите отчета допускаются обучающиеся, получившие положительную оценку по каждому пункту текущего контроля по практике.

На защите отчета по результатам прохождения практики обучающемуся задаются теоретические и практические вопросы по представленному отчету и презентации.

По результатам защиты отчета выставляется зачетная составляющая оценки по практике:

- оценка 5 - на все вопросы даны правильные ответы, без недочетов
- оценка 4 - на все вопросы даны ответы, при этом суммарно допущено не более двух ошибок
- оценка 3 - не менее чем на половину вопросов даны правильные ответы либо при ответе часто допускались ошибки
- оценка 2 - правильно даны ответы менее чем на половину вопросов

Рецензия руководителя практики должна содержать: описание темы; цели и задач; анализ актуальности проведенной работы; краткое изложение содержания, основных положений; описание достоинств и недостатков; выводы рецензента, итоговую оценку.

Рецензия руководителя практики МЭИ должна содержать: соответствие задания на практику образовательной программе студента; соответствие задания на практику уровню подготовки студента; сведения о количестве консультаций студента с руководителем практики от МЭИ.

7. УЧЕБНО-МЕТОДИЧЕСКОЕ И ИНФОРМАЦИОННОЕ ОБЕСПЕЧЕНИЕ ПРАКТИКИ

7.1 Печатные и электронные издания:

7.2 Лицензионное и свободно распространяемое программное обеспечение:

1. Office
2. Windows

7.3 Интернет-ресурсы, включая профессиональные базы данных и информационно-справочные системы:

1. ЭБС Лань - <https://e.lanbook.com/>
2. ЭБС "Университетская библиотека онлайн" - http://biblioclub.ru/index.php?page=main_ub_red
3. Научная электронная библиотека - <https://elibrary.ru/>
4. База данных ВИНТИ online - <http://www.viniti.ru/>
5. База данных Web of Science - <http://webofscience.com/>
6. Национальная электронная библиотека - <https://rusneb.ru/>
7. ЭБС "Консультант студента" - <http://www.studentlibrary.ru/>
8. База данных IEL издательства IEEE (Institute of Electrical and Electronics Engineers, Inc.) - <https://ieeexplore.ieee.org/Xplore/home.jsp?reload=true>
9. Электронная библиотека МЭИ (ЭБ МЭИ) - <http://elib.mpei.ru/login.php>
10. Портал открытых данных Российской Федерации - <https://data.gov.ru>
11. Информационно-справочная система «Кодекс/Техэксперт» - <Http://proinfosoft.ru>; <http://docs.cntd.ru/>

8. МАТЕРИАЛЬНО-ТЕХНИЧЕСКОЕ ОБЕСПЕЧЕНИЕ ПРАКТИКИ

В качестве материально-технического обеспечения практики используются оснащённые помещения МЭИ и помещения, находящиеся на местах прохождения практики.

Фактически используемые аудитории могут меняться в соответствии с расписанием занятий. Плановые характеристики помещений указаны в таблице.

Тип помещения	Номер аудитории, наименование	Оснащение
Учебные аудитории для проведения промежуточной аттестации	Д-107, Аудитория кафедры РЗиАЭ	стол, стул, доска маркерная, шкаф, светильник потолочный с люминесцентными лампами, силовая розетка, информационные (интернет) розетки, книги, учебники, пособия, журналы, мультимедийный проектор, экран
Помещения для самостоятельной работы	Д-105, Компьютерный класс кафедры РЗиАЭ	стол, стул, доска маркерная, светильник потолочный с люминесцентными лампами, силовая розетка, информационные (интернет) розетки, компьютерная сеть с выходом в

		Интернет, компьютер персональный
Помещения для консультирования	Д-103/1, Помещение каф. "РЗиАЭ"	стол, стул, кресло рабочее, шкаф для документов, доска маркерная, светильник потолочный с люминесцентными лампами, силовая розетка, информационные (интернет) розетки, компьютерная сеть с выходом в Интернет, принтер, компьютер персональный
Помещения для хранения оборудования и учебного инвентаря	Д-103/2, Склад кафедры РЗиАЭ	светильник потолочный с люминесцентными лампами, силовая розетка, информационные (интернет) розетки, компьютерная сеть с выходом в Интернет, оборудование специализированное

БАЛЛЬНО-РЕЙТИНГОВАЯ СТРУКТУРА ПРАКТИКИ
Производственная практика: производственная практика

4 семестр

Перечень контрольных мероприятий текущего контроля успеваемости:

- КМ-1 Своевременность получения задания и начала его выполнения
- КМ-2 Прохождение подготовительного этапа
- КМ-3 Полнота и целостность выполнения задания на практику
- КМ-4 Готовность к решению поставленных задач профессиональной деятельности
- КМ-5 Качество оформления отчетной документации

Вид промежуточной аттестации – Зачет с оценкой

Трудоемкость практики - 216 з.е.

Номер раздела	Раздел	Индекс КМ:	КМ-1	КМ-2	КМ-3	КМ-4	КМ-5
		Неделя КМ:	10 нед.	11 нед.	14 нед.	14 нед.	14 нед.
1	Выполнение индивидуального задания		+	+	+	+	+
2	Подготовка отчета и презентации к защите		+	+	+	+	+
3	Промежуточная аттестация по практике		+	+	+	+	+
Вес КМ, %:			10	30	30	20	10