

**Министерство науки и высшего образования Российской Федерации
Федеральное государственное бюджетное образовательное учреждение
высшего образования
«Национальный исследовательский университет «МЭИ»**

Направление подготовки: 13.04.02 Электроэнергетика и электротехника

Наименование образовательной программы: Управление режимами работы электроэнергетических систем

Уровень образования: высшее образование - магистратура


Форма обучения: очная

**Программа
ГОСУДАРСТВЕННОЙ ИТОГОВОЙ АТТЕСТАЦИИ**

| | |
|--|---|
| Блок | Блок 3 «Государственная итоговая аттестация» |
| Трудоемкость в зачетных единицах | 4 семестр - 6 з.е. |
| Часов (всего) по учебному плану | 216 часов |
| в том числе: | |
| подготовка к процедуре защиты и защита выпускной квалификационной работы | 4 семестр - 216 часов |


ПРОГРАММУ СОСТАВИЛ:

Разработчик

| | | |
|---|--|--------------|
|  | Подписано электронной подписью ФГБОУ ВО «НИУ «МЭИ» | |
| | Сведения о владельце ЦЭП МЭИ | |
| | Владелец | Насыров Р.Р. |
| Идентификатор | R48fa5e5e-NasyrovRR-34f285d8 | |

Р.Р. Насыров


Разработчик

| | | |
|---|--|-----------------|
|  | Подписано электронной подписью ФГБОУ ВО «НИУ «МЭИ» | |
| | Сведения о владельце ЦЭП МЭИ | |
| | Владелец | Бурмейстер М.В. |
| Идентификатор | R3f3a41a8-BurmeisterMV-3b7fa53 | |

М.В.
Бурмейстер


СОГЛАСОВАНО:

Руководитель
образовательной
программы

| | | |
|---|--|--------------|
|  | Подписано электронной подписью ФГБОУ ВО «НИУ «МЭИ» | |
| | Сведения о владельце ЦЭП МЭИ | |
| | Владелец | Насыров Р.Р. |
| Идентификатор | R48fa5e5e-NasyrovRR-34f285d8 | |

Р.Р.
Насыров

Заведующий
выпускающей кафедрой

| | | |
|---|--|------------|
|  | Подписано электронной подписью ФГБОУ ВО «НИУ «МЭИ» | |
| | Сведения о владельце ЦЭП МЭИ | |
| | Владелец | Шаров Ю.В. |
| Идентификатор | R324da3b6-SharovYurV-0bb905bf | |

Ю.В.
Шаров

1. ЦЕЛЬ И ЗАДАЧИ ГОСУДАРСТВЕННОЙ ИТОГОВОЙ АТТЕСТАЦИИ

Цель государственной итоговой аттестации – оценить у выпускника сформированность всех компетенций, установленных основной профессиональной образовательной программой «Управление режимами работы электроэнергетических систем» по направлению подготовки 13.04.02 «Электроэнергетика и электротехника», дать заключение о результатах освоения программы и готовности к профессиональной деятельности.

Задачами государственной итоговой аттестации:

- оценка сформированности всех компетенций, установленных образовательной программой;
- оценка освоения результатов обучения требованиям федерального государственного образовательного стандарта по направлению подготовки 13.04.02 «Электроэнергетика и электротехника» и профессиональных стандартов.

2. РЕЗУЛЬТАТЫ ОБРАЗОВАТЕЛЬНОЙ ПРОГРАММЫ

К результатам обучения выпускника относятся следующие компетенции:

УК-1. Способен осуществлять критический анализ проблемных ситуаций на основе системного подхода, выработать стратегию действий .

УК-2. Способен управлять проектом на всех этапах его жизненного цикла .

УК-3. Способен организовывать и руководить работой команды, вырабатывая командную стратегию для достижения поставленной цели.

УК-4. Способен применять современные коммуникативные технологии, в том числе на иностранном(ых) языке(ах), для академического и профессионального взаимодействия.

УК-5. Способен анализировать и учитывать разнообразие культур в процессе межкультурного взаимодействия.

УК-6. Способен определять и реализовывать приоритеты собственной деятельности и способы ее совершенствования на основе самооценки.

ОПК-1. Способен формулировать цели и задачи исследования, выявлять приоритеты решения задач, выбирать критерии оценки .

ОПК-2. Способен применять современные методы исследования, оценивать и представлять результаты выполненной работы.

ПК-1. Способен участвовать в процессе проектирования и управления субъектами электроэнергетики и объектами электросетевого хозяйства.

3. ФОРМА, СРОКИ И ТРУДОЕМКОСТЬ ГОСУДАРСТВЕННОЙ ИТОГОВОЙ АТТЕСТАЦИИ

Общая трудоемкость государственной итоговой аттестации составляет 6 зачетных единиц, 216 часов.

Государственная итоговая аттестация представляет собой форму оценки степени и уровня освоения обучающимися образовательной программы.

Государственная итоговая аттестация проводится на основе принципов объективности и независимости оценки качества подготовки обучающихся.

Государственная итоговая аттестация является завершающей частью образовательной программы и проводится в 4 семестре после успешного прохождения промежуточной аттестации по всем дисциплинам (модулям) и практикам образовательной программы.

В государственную итоговую аттестацию входит подготовка к процедуре защиты и защита выпускной квалификационной работы.

Государственная итоговая аттестация проводится в форме защиты выпускной квалификационной работы.

4. ПОДГОТОВКА К СДАЧЕ И СДАЧА ГОСУДАРСТВЕННОГО ЭКЗАМЕНА

Государственный экзамен учебным планом не предусмотрен.

5. ТРЕБОВАНИЯ К ВЫПУСКНЫМ КВАЛИФИКАЦИОННЫМ РАБОТАМ И ПОРЯДКУ ИХ ВЫПОЛНЕНИЯ

5.1. Требования к тематике выпускных квалификационных работ

Тематика ВКР должна соответствовать области (сфере), объекту и типам задач профессиональной деятельности, к которым готовится выпускник в рамках освоения образовательной программы.

Тематика выпускной квалификационной работы должна быть актуальной, соответствовать основным стратегическим целям развития науки и практики, современным теоретическим и практическим подходам, отражать специфику программы «Управление режимами работы электроэнергетических систем» по направлению 13.04.02 «Электроэнергетика и электротехника».

Обучающемуся может предоставляться право выбора темы ВКР в установленном порядке, вплоть до предложения своей тематики с необходимым обоснованием целесообразности ее разработки. Тематика ВКР должна соответствовать области (сфере), объекту и типам задач профессиональной деятельности, к которым готовится выпускник в рамках освоения образовательной программы.

Примерная тематика ВКР:

1. Исследование моделей АРВ в расчетах динамической устойчивости при разработке схем выдачи мощности электрических станций..
2. Создание имитационной модели системы с АРВ..
3. Оценка технической осуществимости проекта по вводу электрической станции в энергосистеме Центра с учетом роста спроса на электрическую энергию..
4. Разработка проектной документации по строительству трассы воздушной линии электропередачи в населенной местности..
5. Учет совокупности климатических факторов на величину спроса на электрическую энергию в энергосистеме Краснодарского края..

5.2. Требования к ВКР

ВКР состоит из двух обязательных частей:

- текстовой части;
- демонстрационная часть, представляющая собой графический материал и/или электронную презентацию. Демонстрационная часть содержит необходимые для наиболее полного представления работы конструкторские проработки (чертежи), схемные решения, демонстрационные плакаты (с отражением на них, в том числе, синтезированных и/или использованных математических моделей, алгоритмов, структур программ, полученных результатов и т.д.). По согласованию с руководителем возможно представление макетов, физических моделей, видеофайлов, документированных актов и т.п.

К содержанию ВКР предъявляются следующие требования:

- соответствие содержания сформулированной теме;
- полнота раскрытия темы;
- логическая последовательность и завершенность.

В соответствии с планом ВКР должна быть разделена на отдельные логически связанные части, снабженные короткими и ясными заголовками, отражающими смысл излагаемого в них материала.

5.3. Объем текстовой части

Рекомендуемый объем основной части ВКР (не включая приложений) должен быть не менее 40 и не более 80 листов стандартно набранного текста (1,5 интервала, не менее 12 кегля, единый тип шрифта по всей работе), оформленного по ГОСТ 7.32-2017, ГОСТ Р 2.105-2019, ГОСТ 2.106-2019. Рекомендуемый объем ВКР по разделам:

- введение – 1–3 стр.,
- основная часть (главы) – не менее 35–55 стр.,
- заключение – 1–3 стр.

Рекомендуемый объем приложений не регламентируется, однако должен быть обоснован реальной необходимостью представления материалов.

5.4. Объем демонстрационной части

Рекомендуется в графическую часть включать 3–4 листа формата А1 в зависимости от необходимости раскрытия объекта.

Рекомендуется в электронную презентацию должна содержать не менее 6 и не более 12 слайдов.

5.5. Порядок выполнения ВКР

1. Получение задания на ВКР от руководителя.
2. Согласование и утверждение структуры работы руководителем ВКР.
3. Выполнение ВКР в соответствии с заданием.
4. Оформление ВКР в соответствии с требованиями.
5. Экспертиза готовой выпускной квалификационной работы на заимствования.
6. Передача написанной и оформленной работы для получения отзыва руководителя.
7. Передача оформленной работы с отзывом руководителя для рецензирования.
8. Подготовка доклада и презентационного материала для защиты ВКР.

5.6. Процедура защиты ВКР

Защита ВКР проводится в порядке, утвержденном в Положении о государственной итоговой аттестации обучающихся в ФГБОУ ВО «НИУ «МЭИ».

5.7. Критерии оценки результатов защиты ВКР

К ГИА допускается обучающийся после успешного прохождения промежуточной аттестации по всем дисциплинам (модулям) и практикам образовательной программы. Сформированность компетенций, установленных образовательной программой, подтверждается результатами обучения по дисциплинам (модулям) и практикам учебного плана.

На защите ВКР оценивается способность выпускника осуществлять профессиональную деятельность не менее чем в одной области (сфере) профессиональной деятельности и решать задачи профессиональной деятельности не менее чем одного типа, установленные образовательной программой.

Шкала и критерии оценивания результатов защиты ВКР

| № | Показатель | Шкала оценки | Критерий оценивания | Вес показателя, % |
|---|--------------------|--------------|----------------------------|-------------------|
| 1 | Оценка результатов | 5 | средний балл по приложению | 30 |

| | | | | |
|---|--|---|---|----|
| | обучения по дисциплинам (модулям) и практикам учебного плана | 4 | к диплому с округлением до сотых долей | |
| | | 3 | | |
| 2 | Доклад и демонстрационный материал | 5 | <ul style="list-style-type: none"> - доклад и демонстрационный материал охватывают весь объем ВКР, имеют логическое и четкое построение; - объем и оформление демонстрационной части соответствует установленным требованиям; - время доклада находится в рамках, установленных в Положении о государственной итоговой аттестации обучающихся в ФГБОУ ВО «НИУ «МЭИ»; - обучающийся уверенно и профессионально, грамотным языком, ясно, чётко и понятно излагает содержание и суть работы | 15 |
| | | 4 | <ul style="list-style-type: none"> - доклад и демонстрационный материал охватывают весь объем ВКР, логичность и последовательность построения доклада несущественно нарушены; - объем и оформление демонстрационной части соответствует установленным требованиям; - время доклада несущественно выходит за рамки, установленные в Положении о государственной итоговой аттестации обучающихся в ФГБОУ ВО «НИУ «МЭИ»; - обучающийся в целом уверенно, грамотным языком, четко и понятно излагает содержание и суть работы | |
| | | 3 | <ul style="list-style-type: none"> - доклад и демонстрационный материал охватывают большую часть объема ВКР, логичность и последовательность | |

| | | | | |
|---|--|---|---|----|
| | | | <p>построения доклада нарушены;</p> <ul style="list-style-type: none"> - объем и оформление демонстрационной части в целом соответствует установленным требованиям; - время доклада существенно выходит за рамки, установленные в Положении о государственной итоговой аттестации обучающихся в ФГБОУ ВО «НИУ «МЭИ»; - обучающийся излагает содержание и суть работы неуверенно, нечетко, допускает ошибки в использовании профессиональной терминологии; | |
| | | 2 | <ul style="list-style-type: none"> - доклад отличается поверхностной аргументацией основных положений; - логичность и последовательность построения доклада нарушены; - время доклада существенно выходит за рамки, установленные в Положении о государственной итоговой аттестации обучающихся в ФГБОУ ВО «НИУ «МЭИ»; - обучающийся излагает содержание и суть работы неуверенно и логически непоследовательно, показывает слабые знания предмета выпускной квалификационной работы; | |
| 3 | Отзыв руководителя о работе и рецензия | 5 | на основе отзыва руководителя и рецензии по решению ГЭК | 15 |
| | | 4 | | |
| | | 3 | | |
| 4 | Ответы на вопросы членов ГЭК | 5 | обучающийся отвечает на вопросы грамотным языком, ясно, чётко и понятно; вопросы, задаваемые членами ГЭК, не вызывают у обучающегося существенных затруднений; | 40 |
| | | 4 | обучающийся отвечает на | |

| | | | |
|--|---|--|--|
| | | вопросы грамотным языком, чётко и понятно; большинство вопросов, задаваемых членами ГЭК, не вызывают у обучающегося существенных затруднений; | |
| | 3 | на поставленные вопросы обучающийся отвечает неуверенно, логически непоследовательно, допускает погрешности, путается в профессиональной терминологии; | |
| | 2 | обучающийся неправильно отвечает на поставленные вопросы или затрудняется с ответом | |

* – сумма весов показателей должна быть 100%

Каждый член ГЭК выставляет оценки по каждому показателю в соответствии со шкалой и критериями оценивания результатов защиты ВКР. Оценка результатов защиты ВКР каждым членом ГЭК определяется интегрально с учетом веса каждого показателя.

Итоговая оценка за защиту ВКР определяется как среднеарифметическая оценок, выставленных членами ГЭК с округлением до целого числа.

6. УЧЕБНО-МЕТОДИЧЕСКОЕ И ИНФОРМАЦИОННОЕ ОБЕСПЕЧЕНИЕ ГИА

При подготовке к ГИА студент может воспользоваться

6.1 Печатные и электронные издания:

1. Идельчик, В. И. Электрические системы и сети : учебник для электроэнергетических специальностей / В. И. Идельчик . – 2-е изд., стер., перепеч. с изд. 1989 г. – М. : Альянс, 2009 . – 592 с. - ISBN 978-5-903034-76-5 .

2. Справочник по проектированию электрических сетей / И. Г. Карапетян, [и др.], Д. Л. Файбисович . – 4-е изд., перераб. и доп. – М. : ЭНАС, 2016 . – 376 с. - ISBN 978-5-4248-0049-8 .

3. Гологорский, Е. Г. Справочник по строительству и реконструкции линий электропередачи напряжением 0,4-500 кВ / Е. Г. Гологорский, А. Н. Кравцов, Б. М. Узелков . – М. : ЭНАС, 2003 . – 344 с. - ISBN 5-931962-67-0 .

4. Жданов, П. С. Вопросы устойчивости электрических систем / П. С. Жданов ; Ред. Л. А. Жуков . – стереотип . – М. : Альянс, 2015 . – 456 с. - ISBN 978-5-91872-101-8 .

5. Дьяков, А. Ф. Рынок электрической энергии в России : Состояние и проблемы развития : Учебное пособие для вузов по направлению "Электроэнергетика" по специальностям "Менеджмент и электроэнергетика", "Высоковольтные электротехника и электроэнергетика". "Релейная защита и автоматизация энергосистем" / А. Ф. Дьяков, Б. К. Максимов, В. В. Молодюк, Моск. энерг. ин-т (МЭИ ТУ) . – М. : Изд-во МЭИ, 2000 . – 138 с. - ISBN 5-7046-0640-7 .

6. В. А. Веников, А. А. Глазунов, Л. А. Жуков, Л. А. Солдаткина- "Электрические системы", Издательство: "Высшая школа", Москва, 1971 - (439 с.)

6.2 Лицензионное и свободно распространяемое программное обеспечение:

1. Office / Российский пакет офисных программ

2. Windows / Операционная система семейства Linux
3. Acrobat Reader

6.3 Интернет-ресурсы, включая профессиональные базы данных и информационно-справочные системы:

1. ЭБС Лань - <https://e.lanbook.com/>
2. ЭБС "Университетская библиотека онлайн" - http://biblioclub.ru/index.php?page=main_ub_red
3. Научная электронная библиотека - <https://elibrary.ru/>
4. База данных ВИНТИ online - <http://www.viniti.ru/>
5. База данных журналов издательства Elsevier - <https://www.sciencedirect.com/>
6. Электронные ресурсы издательства Springer - <https://link.springer.com/>
7. База данных Web of Science - <http://webofscience.com/>
8. База данных Scopus - <http://www.scopus.com>

7. МАТЕРИАЛЬНО-ТЕХНИЧЕСКОЕ ОБЕСПЕЧЕНИЕ

При подготовке к ГИА и проведения ГИА используются учебные аудитории и помещение для самостоятельной работы обучающихся. Примерный перечень помещений приведен в таблице.

| Тип помещения | Номер аудитории, наименование | Оснащение |
|---|---|---|
| Учебные аудитории для проведения промежуточной аттестации | Д-26, Учебная аудитория каф. "ЭЭС" | учебно-наглядное пособие, ноутбук, стол преподавателя, мел, маркер, стилус, канцелярский принадлежности, мультимедийный проектор, информационные (интернет) розетки, электрические розетки, светильник потолочный с диодными лампами, кондиционер, экран интерактивный, шкаф для хранения инвентаря, стул, стол учебный, вешалка для одежды, доска маркерная, кресло рабочее, инвентарь специализированный, инвентарь учебный |
| Помещения для хранения оборудования и учебного инвентаря | Д-2/9, Помещение учебно-вспомогательного персонала каф. "ЭЭС" | книги, учебники, пособия, кресло рабочее, многофункциональный центр, рабочее место сотрудника, стул, шкаф, шкаф для одежды, кондиционер, светильник потолочный с диодными лампами, электрические розетки, канцелярский принадлежности, зеркала, телевизор, компьютерная сеть с выходом в Интернет |
| Помещения для самостоятельной работы | Д-2/19, Учебная лаборатория "Вычислительный центр" | компьютер персональный, принтер, вешалка для одежды, стол преподавателя, стол письменный, стол компьютерный, стул, шкаф, светильник потолочный с люминесцентными лампами, электрические розетки, информационные (интернет) розетки, коммутатор, телевизор, компьютерная сеть с выходом в Интернет |