

Министерство науки и высшего образования РФ
Федеральное государственное бюджетное образовательное учреждение
высшего образования
«Национальный исследовательский университет «МЭИ»

Направление подготовки: 13.04.02 Электроэнергетика и электротехника

Наименование образовательной программы: Управление режимами работы электроэнергетических систем

Уровень образования: высшее образование - магистратура

Форма обучения: очная


Рабочая программа практики

Учебная практика: практика по получению первичных навыков педагогической работы

Блок:	Блок 2 «Практики»
Часть образовательной программы:	Часть, формируемая участниками образовательных отношений
Индекс практики по учебному плану:	Б2.Ч.01
Трудоемкость в зачетных единицах:	семестр 1 - 6
Часов (всего) по учебному плану:	216
Контактная работа по практике	семестр 1 - 18 часов
Иные формы работы по практике	семестр 1 - 197,5 часа
Промежуточная аттестация <i>Зачет</i>	семестр 1 - 0,5 часа

ПРОГРАММУ СОСТАВИЛ:


Разработчик

	Подписано электронной подписью ФГБОУ ВО «НИУ «МЭИ»	
	Сведения о владельце ЦЭП МЭИ	
	Владелец	Насыров Р.Р.
	Идентификатор	R48fa5e5e-NasyrovRR-34f285d8

Р.Р. Насыров


СОГЛАСОВАНО:

Руководитель
образовательной
программы

	Подписано электронной подписью ФГБОУ ВО «НИУ «МЭИ»	
	Сведения о владельце ЦЭП МЭИ	
	Владелец	Насыров Р.Р.
	Идентификатор	R48fa5e5e-NasyrovRR-34f285d8

Р.Р. Насыров

Заведующий
выпускающей кафедрой

	Подписано электронной подписью ФГБОУ ВО «НИУ «МЭИ»	
	Сведения о владельце ЦЭП МЭИ	
	Владелец	Шаров Ю.В.
	Идентификатор	R324da3b6-SharovYurV-0bb905bf

Ю.В. Шаров

1. ЦЕЛИ И ЗАДАЧИ ПРАКТИКИ

Цель практики – приобретение первичных навыков самостоятельной педагогической деятельности.

Задачи практики:

- формирование навыков проведения отдельных этапов педагогической работы;
- расширение и углубление теоретических знаний, получаемых в процессе обучения.

Формируемые у обучающегося **компетенции** и запланированные **результаты обучения** по практике, соотнесенные с **индикаторами достижения компетенций**:

Код и наименование компетенции	Код и наименование индикатора достижения компетенции	Запланированные результаты обучения
УК-3 Способен организовывать и руководить работой команды, вырабатывая командную стратегию для достижения поставленной цели	ИД-1 _{ук-3} Руководит членами команды для достижения поставленной цели	знать: - эффективные способы руководства в коллективе. уметь: - достигать поставленную задачу посредством командной работы и эффективного руководства командой.
УК-4 Способен применять современные коммуникативные технологии, в том числе на иностранном(ых) языке(ах), для академического и профессионального взаимодействия	ИД-3 _{ук-4} Использует современные информационно-коммуникативные средства для коммуникации	знать: - современные коммуникативные технологии для академического взаимодействия. уметь: - применять современные средства при осуществлении информационно-коммуникативных связей.

2. МЕСТО ПРАКТИКИ В СТРУКТУРЕ ОБРАЗОВАТЕЛЬНОЙ ПРОГРАММЫ ВО

Практика относится к части - "Часть, формируемая участниками образовательных отношений", блока - "Практики", основной профессиональной образовательной программы (далее – образовательной программы) магистратуры «Управление режимами работы электроэнергетических систем» направления 13.04.02 «Электроэнергетика и электротехника».

3. МЕСТО И ВРЕМЯ ПРОВЕДЕНИЯ ПРАКТИКИ

Практика проводится в 1 семестре.

По способу проведения практика может относиться к стационарной и (или) выездной, что определяется местом ее прохождения.

Практика проводится в организации, осуществляющей деятельность по направленности (профилю) образовательной программы (далее – профильная организация), и (или) непосредственно в структурном подразделении ФГБОУ ВО «НИУ «МЭИ» (далее – МЭИ).

Для лиц с ограниченными возможностями здоровья и инвалидов место прохождения практики учитывает особенности их психофизического развития, индивидуальные возможности, состояние здоровья и требования по доступности.

4. СТРУКТУРА И СОДЕРЖАНИЕ ПРАКТИКИ

Общая трудоемкость производственной практики составляет 6 зачетных единиц, 216 академических часов.

№ п/п	Разделы (этапы) практики	Трудоемкость, ак. часов	
		Контактная работа	Иная форма работы
Семестр 1			
1	Получение индивидуального задания	3	40
1.1	Выдача задания по практике	3	40
2	Изучение учебно-методического материала по дисциплине	4	40
2.1	Практическая деятельность	4	40
3	Работа с преподавателем по обсуждению хода подготовки учебно-методического материала	4	40
3.1	Практическая деятельность	4	40
4	Подготовка/обновление учебно-методического материала по дисциплине	3	40
4.1	Практическая деятельность	3	40
5	Подготовка и оформление отчета по практике	4	37,5
5.1	Практическая деятельность	4	37,5
6	Формы контроля	0,5	0

№ п/п	Разделы (этапы) практики	Трудоемкость, ак. часов	
		Контактная работа	Иная форма работы
6.1	Зачет	0,5	-
	Итого за 1 семестр:	18,5	197,5
	Всего:	18,5	197,5

5. ТИПОВОЕ ЗАДАНИЕ НА ПРАКТИКУ

1. Ознакомиться со структурой образовательного учреждения, в котором осуществляется педагогическая деятельность

Ознакомиться с требованиями, предъявляемыми к педагогической деятельности

Ознакомиться с перечнем дисциплин, по которым осуществляется обучение на кафедре

Составить отчет по пройденной практике.

2. Ознакомиться с базой педагогической практики.

Изучить:

– нормативную базу, лежащую в основе деятельности педагога;

– принципы и подходы к педагогической деятельности;

– структуру образовательного учреждения;

– методы оценки эффективности деятельности педагога.

Составить отчет по пройденной практике.

3. Ознакомиться с задачами и спецификой педагогической деятельности.

Изучить:

– нормативную базу, лежащую в основе педагогической деятельности;

– информацию о структуре образовательного учреждения;

– перечень работ по педагогической деятельности, осуществляемой на выбранной кафедре.

Оформить результаты прохождения практики в соответствии с формой отчета.

Отчет по практике является основным документом обучающегося, отражающим выполненную им работу во время практики, приобретенные им компетенции.

Рекомендуется следующий порядок размещения материала в отчете:

1) титульный лист;

2) планируемые результаты практики;

3) оглавление;

4) введение;

5) основная часть;

6) заключение;

7) список использованных источников;

8) приложения (графики, схемы, таблицы, алгоритмы, иллюстрации и т.п.)

Структура основной части отчета состоит из введения, основных разделов, заключения, списка использованных источников и приложений.

- Оглавление. Отражает структуру отчета с указанием страниц.

- Введение: Цель, задачи, место и продолжительность практики.

- Основная часть отчета по практике включает 3 раздела, отражающих:

• Общие сведения о педагогической деятельности - цели и задачи, нормы в педагогической работе.

• Описание изученных в ходе практики материалов, а также описание выполненных работ.

• Выполнения индивидуального задания.

- Заключение. Содержит анализ пройденной студентом практики, описание приобретенных навыков и знаний.

- Список использованных источников. Указываются источники, которые изучались в

процессе прохождении практики и использовались для составления отчета по практике.
- Приложения. При наличии в качестве приложений могут быть представлены копии документов, с которыми работал студент во время прохождения практики. Количество приложений – не более трех.

6. ФОРМЫ ПРОМЕЖУТОЧНОЙ АТТЕСТАЦИИ ПО ПРАКТИКЕ

Форма промежуточной аттестации в 1 семестре: зачет

По результатам практики выставляется:

– оценка «зачтено» - Работа выполнена верно или с несущественными недостатками;
– оценка «не зачтено» - Работа не выполнена или выполнена преимущественно неправильно.

Оценка определяется в соответствии с Положением о балльно-рейтинговой системе для студентов НИУ «МЭИ» на основании семестровой и аттестационной составляющих..

В приложение к диплому выносится оценка за 1 семестр.

Примечание: оценочные материалы по практике приведены в фонде оценочных материалов ОПОП.

7. УЧЕБНО-МЕТОДИЧЕСКОЕ И ИНФОРМАЦИОННОЕ ОБЕСПЕЧЕНИЕ ПРАКТИКИ

Архив и научно-техническая библиотека профильной организации.

Материалы, полученные во время прохождения практики.

При прохождении практики в МЭИ – НТБ МЭИ и электронные библиотечные системы.

7.1 Лицензионное и свободно распространяемое программное обеспечение:

1. Office / Российский пакет офисных программ
2. Windows / Операционная система семейства Linux
3. Антиплагиат ВУЗ

7.2 Интернет-ресурсы, включая профессиональные базы данных и информационно-справочные системы:

1. ЭБС Лань - <https://e.lanbook.com/>
2. ЭБС "Университетская библиотека онлайн" - http://biblioclub.ru/index.php?page=main_ub_red
3. Научная электронная библиотека - <https://elibrary.ru/>
4. База данных ВИНТИ online - <http://www.viniti.ru/>
5. База данных журналов издательства Elsevier - <https://www.sciencedirect.com/>
6. Электронные ресурсы издательства Springer - <https://link.springer.com/>
7. База данных Web of Science - <http://webofscience.com/>
8. База данных Scopus - <http://www.scopus.com>

8. МАТЕРИАЛЬНО-ТЕХНИЧЕСКОЕ ОБЕСПЕЧЕНИЕ ПРАКТИКИ

Профильная организация и (или) структурное подразделение МЭИ.

Плановые характеристики помещений указаны в таблице.

Тип помещения	Номер аудитории, наименование	Оснащение
Учебные аудитории	Д-26, Учебная	учебно-наглядное пособие , ноутбук, стол

для проведения промежуточной аттестации	аудитория каф. "ЭЭС"	преподавателя, мел, маркер, стилус, канцелярский принадлежности, мультимедийный проектор, информационные (интернет) розетки, электрические розетки, светильник потолочный с диодными лампами, кондиционер, экран интерактивный, шкаф для хранения инвентаря, стул, стол учебный, вешалка для одежды, доска маркерная, кресло рабочее, инвентарь специализированный, инвентарь учебный
Помещения для консультирования	Д-26, Учебная аудитория каф. "ЭЭС"	учебно-наглядное пособие, ноутбук, стол преподавателя, мел, маркер, стилус, канцелярский принадлежности, мультимедийный проектор, информационные (интернет) розетки, электрические розетки, светильник потолочный с диодными лампами, кондиционер, экран интерактивный, шкаф для хранения инвентаря, стул, стол учебный, вешалка для одежды, доска маркерная, кресло рабочее, инвентарь специализированный, инвентарь учебный
Помещения для хранения оборудования и учебного инвентаря	Д-2/9, Помещение учебно-вспомогательного персонала каф. "ЭЭС"	книги, учебники, пособия, кресло рабочее, многофункциональный центр, рабочее место сотрудника, стул, шкаф, шкаф для одежды, кондиционер, светильник потолочный с диодными лампами, электрические розетки, канцелярский принадлежности, зеркала, телевизор, компьютерная сеть с выходом в Интернет
Помещения для самостоятельной работы	Д-2/19, Учебная лаборатория "Вычислительный центр"	компьютер персональный, принтер, вешалка для одежды, стол преподавателя, стол письменный, стол компьютерный, стул, шкаф, светильник потолочный с люминесцентными лампами, электрические розетки, информационные (интернет) розетки, коммутатор, телевизор, компьютерная сеть с выходом в Интернет

БАЛЛЬНО-РЕЙТИНГОВАЯ СТРУКТУРА ПРАКТИКИ

Учебная практика: практика по получению первичных навыков педагогической работы

1 семестр

Перечень контрольных мероприятий текущего контроля успеваемости:

- КМ-1 Своевременность получения задания и начала его выполнения
- КМ-2 Равномерность работы в течение практики
- КМ-3 Полнота и целостность выполнения задания на практику

Вид промежуточной аттестации – зачет

Трудоемкость практики - 6 з.е.

Раздел дисциплины	Веса контрольных мероприятий, %			
	Индекс КМ:	КМ-1	КМ-2	КМ-3
	Срок КМ:	4	10	15
Текущий контроль прохождения практики		+	+	+
	Вес КМ:	10	40	50