

**Министерство науки и высшего образования РФ**  
**Федеральное государственное бюджетное образовательное учреждение**  
**высшего образования**  
**«Национальный исследовательский университет «МЭИ»**

---

Направление подготовки: 13.04.02 Электроэнергетика и электротехника

Наименование образовательной программы: Электроэнергетические системы и сети, их режимы, устойчивость, надежность и качество электрической энергии

Уровень образования: высшее образование - магистратура

Форма обучения: очная


**Рабочая программа практики**

**Производственная практика: преддипломная практика**

<b>Блок:</b>	<b>Блок 2 «Практики»</b>
<b>Часть образовательной программы:</b>	<b>Обязательная</b>
<b>Индекс практики по учебному плану:</b>	<b>Б2.О.01</b>
<b>Трудоемкость в зачетных единицах:</b>	<b>семестр 4 - 6</b>
<b>Часов (всего) по учебному плану:</b>	<b>216</b>
<b>Контактная работа по практике</b>	<b>семестр 4 - 0 часов</b>
<b>Иные формы работы по практике</b>	<b>семестр 4 - 0 часов</b>
<b>Промежуточная аттестация</b> <i>Зачет</i>	<b>семестр 4 - 0,5 часа</b>

**ПРОГРАММУ СОСТАВИЛ:**


Разработчик

	Подписано электронной подписью ФГБОУ ВО «НИУ «МЭИ»	
	Сведения о владельце ЦЭП МЭИ	
	Владелец	Кузнецов О.Н.
Идентификатор	Rf1ad9303-KuznetsovON-34bc149f	

О.Н. Кузнецов


**СОГЛАСОВАНО:**

Руководитель  
образовательной  
программы

	Подписано электронной подписью ФГБОУ ВО «НИУ «МЭИ»	
	Сведения о владельце ЦЭП МЭИ	
	Владелец	Кузнецов О.Н.
Идентификатор	Rf1ad9303-KuznetsovON-34bc149f	

О.Н.  
Кузнецов

Заведующий  
выпускающей кафедрой

	Подписано электронной подписью ФГБОУ ВО «НИУ «МЭИ»	
	Сведения о владельце ЦЭП МЭИ	
	Владелец	Шаров Ю.В.
Идентификатор	R324da3b6-SharovYurV-0bb905bf	

Ю.В. Шаров

## 1. ЦЕЛИ И ЗАДАЧИ ПРАКТИКИ

**Цель практики** – написание и оформление выпускной квалификационной работы.

**Задачи практики:**

- изучение требований к структуре и стилю изложения выпускной квалификационной работы;
- оформление результатов проведенного магистерского исследования в виде законченной работы.

Формируемые у обучающегося **компетенции** и запланированные **результаты обучения** по практике, соотнесенные с **индикаторами достижения компетенций**:

<b>Код и наименование компетенции</b>	<b>Код и наименование индикатора достижения компетенции</b>	<b>Запланированные результаты обучения</b>
ОПК-2 Способен применять современные методы исследования, оценивать и представлять результаты выполненной работы	ИД-3 <sub>ОПК-2</sub> Представляет результаты выполненной работы	уметь: - оформлять результаты проведенного исследования в виде законченной работы.

## 2. МЕСТО ПРАКТИКИ В СТРУКТУРЕ ОБРАЗОВАТЕЛЬНОЙ ПРОГРАММЫ ВО

Практика относится к части - "Обязательная", блока - "Практики", основной профессиональной образовательной программы (далее – образовательной программы) магистратуры «Электроэнергетические системы и сети, их режимы, устойчивость, надежность и качество электрической энергии» направления 13.04.02 «Электроэнергетика и электротехника».

## 3. МЕСТО И ВРЕМЯ ПРОВЕДЕНИЯ ПРАКТИКИ

Практика проводится в 4 семестре.

По способу проведения практика может относиться к стационарной и (или) выездной, что определяется местом ее прохождения.

Практика проводится в организации, осуществляющей деятельность по направленности (профилю) образовательной программы (далее – профильная организация), и (или) непосредственно в структурном подразделении ФГБОУ ВО «НИУ «МЭИ» (далее – МЭИ).

Для лиц с ограниченными возможностями здоровья и инвалидов место прохождения практики учитывает особенности их психофизического развития, индивидуальные возможности, состояние здоровья и требования по доступности.

## 4. СТРУКТУРА И СОДЕРЖАНИЕ ПРАКТИКИ

Общая трудоемкость производственной практики составляет 6 зачетных единиц, 216 академических часов.

№ п/п	Разделы (этапы) практики	Трудоемкость, ак. часов	
		Контактная работа	Иная форма работы
<b>Семестр 4</b>			
<b>1</b>	<b>Подготовительный этап. Изучение литературы по описанию структуры и стилю изложения выпускной квалификационной работы; методических указаний по ее оформлению.</b>	<b>2</b>	<b>20</b>
1.1	Подготовительный этап. Выдача задания по практике. Изучение литературы по описанию структуры и стилю изложения выпускной квалификационной работы; методических указаний по ее оформлению.	2	20
<b>2</b>	<b>Основной этап</b>	<b>20,5</b>	<b>148,5</b>
2.1	Рабочий этап. Обсуждение структуры выпускной квалификационной работы с научным руководителем. Написание выпускной квалификационной работы на основе полученных результатов и отчетов по итогам прохождения практик. Окончательное согласование с научным руководителем текста и структуры выпускной квалификационной работы. Внесение необходимых правок. Оформление выпускной квалификационной работы и ее брошюровка.	20,5	148,5
<b>3</b>	<b>Отчётный этап</b>	<b>2,5</b>	<b>22</b>

№ п/п	Разделы (этапы) практики	Трудоемкость, ак. часов	
		Контактная работа	Иная форма работы
3.1	Подготовка отчета по практике и получение отзыва научного руководителя о работе над выпускной квалификационной работой.	2,5	22
<b>4</b>	<b>Формы контроля</b>	<b>0,5</b>	<b>0</b>
4.1	Зачет	0,5	-
	<b>Итого за 4 семестр:</b>	<b>25,5</b>	<b>190,5</b>
	<b>Всего:</b>	<b>25,5</b>	<b>190,5</b>

## 5. ТИПОВОЕ ЗАДАНИЕ НА ПРАКТИКУ

Отчёт по практике должен удовлетворять требованиям, предъявляемым к оформлению действующей Отчётной документации

## 6. ФОРМЫ ПРОМЕЖУТОЧНОЙ АТТЕСТАЦИИ ПО ПРАКТИКЕ

**Форма промежуточной аттестации в 4 семестре: зачет**

По результатам практики выставляется:

- оценка «зачтено» - Работа выполнена верно или с несущественными недостатками;
- оценка «не зачтено» - Работа не выполнена или выполнена преимущественно неправильно.

В приложение к диплому выносится оценка за 4 семестр.

**Примечание:** оценочные материалы по практике приведены в фонде оценочных материалов ОПОП.

## 7. УЧЕБНО-МЕТОДИЧЕСКОЕ И ИНФОРМАЦИОННОЕ ОБЕСПЕЧЕНИЕ ПРАКТИКИ

Архив и научно-техническая библиотека профильной организации.

Материалы, полученные во время прохождения практики.

При прохождении практики в МЭИ – НТБ МЭИ и электронные библиотечные системы.

### 7.1 Лицензионное и свободно распространяемое программное обеспечение:

1. Office / Российский пакет офисных программ
2. Windows / Операционная система семейства Linux
3. RastrWin

### 7.2 Интернет-ресурсы, включая профессиональные базы данных и информационно-справочные системы:

1. ЭБС Лань - <https://e.lanbook.com/>
2. ЭБС "Университетская библиотека онлайн" - [http://biblioclub.ru/index.php?page=main\\_ub\\_red](http://biblioclub.ru/index.php?page=main_ub_red)
3. Научная электронная библиотека - <https://elibrary.ru/>

4. База данных ВИНТИ online - <http://www.viniti.ru/>

5. База данных журналов издательства Elsevier - <https://www.sciencedirect.com/>

## 8. МАТЕРИАЛЬНО-ТЕХНИЧЕСКОЕ ОБЕСПЕЧЕНИЕ ПРАКТИКИ

Профильная организация и (или) структурное подразделение МЭИ.

Плановые характеристики помещений указаны в таблице.

Тип помещения	Номер аудитории, наименование	Оснащение
Помещения для хранения оборудования и учебного инвентаря	Д-12, Кладовая	стол, стул, стеллаж, светильник потолочный с люминесцентными лампами, электрические розетки
Учебные аудитории для проведения промежуточной аттестации	Д-26, Учебная аудитория каф. "ЭЭС"	учебно-наглядное пособие, ноутбук, стол преподавателя, мел, маркер, стилус, канцелярский принадлежности, мультимедийный проектор, информационные (интернет) розетки, электрические розетки, светильник потолочный с диодными лампами, кондиционер, экран интерактивный, шкаф для хранения инвентаря, стул, стол учебный, вешалка для одежды, доска маркерная, кресло рабочее, инвентарь специализированный, инвентарь учебный
Помещения для самостоятельной работы	Д-2/12(1), Кабинет сотрудников каф. "ЭЭС"	журналы, зеркала, канцелярский принадлежности, тумба, сетевая розетка, электрические розетки, светильник потолочный с диодными лампами, шкаф для одежды, документы, шкаф для документов, колонки звуковые, рабочее место сотрудника, компьютер персональный, стол письменный, кресло рабочее, книги, учебники, пособия, стул, стол для работы с документами, информационные (интернет) розетки, принтер, многофункциональный центр
Помещения для консультирования	Д-2/12(2), Кабинет сотрудников каф. "ЭЭС"	журналы, книги, учебники, пособия, кресло рабочее, принтер, вешалка для одежды, стол для совещаний, стол для работы с документами, стул, шкаф для документов, кондиционер, светильник потолочный с диодными лампами, тумба, канцелярский принадлежности

**БАЛЛЬНО-РЕЙТИНГОВАЯ СТРУКТУРА ПРАКТИКИ**

**Производственная практика: преддипломная практика**

**4 семестр**

**Перечень контрольных мероприятий текущего контроля успеваемости:**

КМ-1 Выдача задания по практике

КМ-2 Основной этап

КМ-3 Отчётный этап

**Вид промежуточной аттестации – зачет**

Трудоемкость практики - 6 з.е.

Раздел дисциплины	Веса контрольных мероприятий, %			
	Индекс КМ:	КМ-1	КМ-2	КМ-3
	Срок КМ:	4	8	14
Текущий контроль прохождения практики		+	+	+
	Вес КМ:	33	33	34