

**Министерство науки и высшего образования РФ**  
**Федеральное государственное бюджетное образовательное учреждение**  
**высшего образования**  
**«Национальный исследовательский университет «МЭИ»**

---

Направление подготовки: 10.03.01 Информационная безопасность

Наименование образовательной программы: Безопасность автоматизированных систем

Уровень образования: высшее образование - бакалавриат

Форма обучения: очная


**Рабочая программа практики**

**Учебная практика: ознакомительная практика**

<b>Блок:</b>	<b>Блок 2 «Практики»</b>
<b>Часть образовательной программы:</b>	<b>Обязательная</b>
<b>Индекс практики по учебному плану:</b>	<b>Б2.О.01</b>
<b>Трудоемкость в зачетных единицах:</b>	<b>семестр 1 - 1</b>
<b>Часов (всего) по учебному плану:</b>	<b>36</b>
<b>Контактная работа по практике</b>	<b>семестр 1 - 19,5 часа</b>
<b>Иные формы работы по практике</b>	<b>семестр 1 - 16 часов</b>
<b>Промежуточная аттестация</b> <i>Зачет</i>	<b>семестр 1 - 0,5 часа</b>

**ПРОГРАММУ СОСТАВИЛ:**


Разработчик

	Подписано электронной подписью ФГБОУ ВО «НИУ «МЭИ»	
	Сведения о владельце ЦЭП МЭИ	
	Владелец	Кунбутаев Л.М.
	Идентификатор	R7a759843-KunbutayevLM-28fc24a

Л.М.  
Кунбутаев


**СОГЛАСОВАНО:**

Руководитель  
образовательной  
программы

	Подписано электронной подписью ФГБОУ ВО «НИУ «МЭИ»	
	Сведения о владельце ЦЭП МЭИ	
	Владелец	Баронов О.Р.
	Идентификатор	R90d76356-BaronovOR-7bf8fd7e

О.Р. Баронов

Заведующий  
выпускающей кафедрой

	Подписано электронной подписью ФГБОУ ВО «НИУ «МЭИ»	
	Сведения о владельце ЦЭП МЭИ	
	Владелец	Невский А.Ю.
	Идентификатор	R4bc65573-NevskyAY-0b6e493d

А.Ю.  
Невский

## 1. ЦЕЛИ И ЗАДАЧИ ПРАКТИКИ

**Цель практики** – адаптация студентов первого курса к условиям жизни и учебы в НИУ «МЭИ», ИнЭИ и учебной группе и обеспечение студентам условий для всестороннего развития их личности.

### **Задачи практики:**

- участие студентов в общеуниверситетских и институтских мероприятиях, проводимых во внеучебное время;
- изучение студентами истории и традиций Университета и института;
- изучение студентами с организацией учебного процесса в НИУ «МЭИ» и их возможностями по использованию ресурсов

Университета.

Формируемые у обучающегося **компетенции** и запланированные **результаты обучения** по практике, соотнесенные с **индикаторами достижения компетенций**:

<b>Код и наименование компетенции</b>	<b>Код и наименование индикатора достижения компетенции</b>	<b>Запланированные результаты обучения</b>
УК-1 Способен осуществлять поиск, критический анализ и синтез информации, применять системный подход для решения поставленных задач	ИД-1 <sub>УК-1</sub> Выполняет поиск необходимой информации, ее критический анализ и обобщает результаты анализа для решения поставленной задачи	знать: - приемы анализа и синтеза информации, многофакторных явлений, выделения главного (существенного).  уметь: - верно интерпретировать факты (данные), высказывания (формулировки), графики (графические данные); - видеть причинно-следственные связи.
УК-2 Способен определять круг задач в рамках поставленной цели и выбирать оптимальные способы их решения, исходя из действующих правовых норм, имеющихся ресурсов и ограничений	ИД-2 <sub>УК-2</sub> Выбирает наиболее эффективный способ решения задач, учитывая действующие правовые нормы и имеющиеся условия, ресурсы и ограничения	знать: - правила постановки цели проекта, техники формулирования взаимосвязанных задач, обеспечивающих ее достижение.  уметь: - выбирать оптимальные способы решения задач с соблюдением заявленного качества и в установленные сроки;

Код и наименование компетенции	Код и наименование индикатора достижения компетенции	Запланированные результаты обучения
		<ul style="list-style-type: none"> <li>- определение перспективы развития проекта, учитывая имеющиеся ресурсы, ограничения и различные окружающие факторы;</li> <li>- публично представлять результаты решения конкретной задачи проекта (навыки публичного выступления и визуализации содержания выступления);</li> <li>- предлагать несколько различных решений проблемы, не ограничиваясь стандартными вариантами.</li> </ul>
<p>УК-3 Способен осуществлять социальное взаимодействие и реализовывать свою роль в команде</p>	<p>ИД-2<sub>УК-3</sub> Взаимодействует с другими членами команды для достижения поставленной задачи</p>	<p>знать:</p> <ul style="list-style-type: none"> <li>- стратегии взаимодействия для достижения поставленных цели;</li> <li>- методы повышения групповой эффективности (мозговой штурм, групподинамические эффекты и др.).</li> </ul> <p>уметь:</p> <ul style="list-style-type: none"> <li>- определять свою роль в командном взаимодействии;</li> <li>- устанавливать и поддерживать необходимые контакты и доверительные отношения.</li> </ul>
<p>УК-6 Способен управлять своим временем, выстраивать и реализовывать траекторию саморазвития на основе принципов образования в течение всей жизни</p>	<p>ИД-1<sub>УК-6</sub> Эффективно планирует собственное время</p>	<p>знать:</p> <ul style="list-style-type: none"> <li>- техники эффективного планирования;</li> <li>- основные поглотители времени.</li> </ul> <p>уметь:</p> <ul style="list-style-type: none"> <li>- осознавать временные интервалы;</li> <li>- осознанно выделять время на выполнение задачи.</li> </ul>

Код и наименование компетенции	Код и наименование индикатора достижения компетенции	Запланированные результаты обучения
	ИД-2ук-6 Планирует траекторию своего профессионального развития и предпринимает шаги по ее реализации	<p>знать:</p> <ul style="list-style-type: none"> <li>- индивидуальные физические и психические особенности и возможности (ресурсы);</li> <li>- приемы самомотивации (вовлечения в деятельность).</li> </ul> <p>уметь:</p> <ul style="list-style-type: none"> <li>- распределять внутренние ресурсы и регулировать собственное функциональное состояние;</li> <li>- формировать свою образовательную траекторию.</li> </ul>

## 2. МЕСТО ПРАКТИКИ В СТРУКТУРЕ ОБРАЗОВАТЕЛЬНОЙ ПРОГРАММЫ ВО

Практика относится к части - "Обязательная", блока - "Практики", основной профессиональной образовательной программы (далее – образовательной программы) бакалавриата «Безопасность автоматизированных систем» направления 10.03.01 «Информационная безопасность».

## 3. МЕСТО И ВРЕМЯ ПРОВЕДЕНИЯ ПРАКТИКИ

Практика проводится в 1 семестре.

По способу проведения практика может относиться к стационарной и (или) выездной, что определяется местом ее прохождения.

Практика проводится в организации, осуществляющей деятельность по направленности (профилю) образовательной программы (далее – профильная организация), и (или) непосредственно в структурном подразделении ФГБОУ ВО «НИУ «МЭИ» (далее – МЭИ).

Для лиц с ограниченными возможностями здоровья и инвалидов место прохождения практики учитывает особенности их психофизического развития, индивидуальные возможности, состояние здоровья и требования по доступности.

## 4. СТРУКТУРА И СОДЕРЖАНИЕ ПРАКТИКИ

Общая трудоемкость производственной практики составляет 1 зачетных единиц, 36 академических часов.

№ п/п	Разделы (этапы) практики	Трудоемкость, ак. часов	
		Контактная работа	Иная форма работы
<b>Семестр 1</b>			
<b>1</b>	<b>Подготовительный этап</b>	<b>4</b>	<b>4</b>
1.1	Организация образовательного процесса в МЭИ и особенности обучения по образовательному направлению	4	2
1.2	Знакомство с ЭИОС МЭИ	-	2
<b>2</b>	<b>Основной этап</b>	<b>15</b>	<b>4</b>
2.1	Знакомство с внеучебной деятельностью и студенческими организациями МЭИ	8	2
2.2	Возможности и правила пользования НТБ МЭИ	7	2
<b>3</b>	<b>Отчетный этап</b>	<b>0,5</b>	<b>8</b>
3.1	Командная работа в процессе подготовки и проведении мероприятия "Посвящение в студенты"	-	4
3.2	Промежуточная аттестация по практике	0,5	4
<b>4</b>	<b>Формы контроля</b>	<b>0,5</b>	<b>0</b>
4.1	Зачет	0,5	-

№ п/п	Разделы (этапы) практики	Трудоемкость, ак. часов	
		Контактная работа	Иная форма работы
	<b>Итого за 1 семестр:</b>	<b>20</b>	<b>16</b>
	<b>Всего:</b>	<b>20</b>	<b>16</b>

## 5. ТИПОВОЕ ЗАДАНИЕ НА ПРАКТИКУ

1. Изучить принципы организации образовательного процесса в МЭИ, Правила внутреннего распорядка обучающихся МЭИ.
2. Ознакомиться с функциональными возможностями ЭИОС МЭИ, БАРС и официальным сайтом МЭИ. Зарегистрироваться в ОСЭП. Заполнить профиль в личном кабинете.
3. Ознакомиться с направлениями внеучебной деятельности МЭИ, студенческими организациями МЭИ, деятельностью советов обучающихся и представительных органов обучающихся.
4. Ознакомиться с НТБ МЭИ, ее структурой и возможностями. Изучить основы работы с электронным каталогом и поиска литературы.
5. Разработать и реализовать, коллективный проект в виде презентации на тему «Знакомьтесь, это мы» (время демонстрации не менее 10 минут).

Документы вшиваются в следующей последовательности:

1. Титульный лист
2. Задание на практику
3. Характеристика-отзыв о работе студента с места прохождения практики
4. Содержание отчета в соответствии с заданием
5. Введение
6. Отчет по практике
7. Заключение
8. Список литературы

## 6. ФОРМЫ ПРОМЕЖУТОЧНОЙ АТТЕСТАЦИИ ПО ПРАКТИКЕ

**Форма промежуточной аттестации в 1 семестре: зачет**

По результатам практики выставляется:

- оценка «зачтено» - Работа выполнена верно или с несущественными недостатками;
- оценка «не зачтено» - Работа не выполнена или выполнена преимущественно неправильно.

Оценка определяется в соответствии с Положением о балльно-рейтинговой системе для студентов НИУ «МЭИ» на основании семестровой и зачетной составляющих..

В приложение к диплому выносится оценка за 1 семестр.

**Примечание:** оценочные материалы по практике приведены в фонде оценочных материалов ОПОП.

## 7. УЧЕБНО-МЕТОДИЧЕСКОЕ И ИНФОРМАЦИОННОЕ ОБЕСПЕЧЕНИЕ ПРАКТИКИ

Архив и научно-техническая библиотека профильной организации.

Материалы, полученные во время прохождения практики.

При прохождении практики в МЭИ – НТБ МЭИ и электронные библиотечные системы.

### 7.1 Лицензионное и свободно распространяемое программное обеспечение:

1. СДО "Прометей"
2. Office / Российский пакет офисных программ
3. Windows / Операционная система семейства Linux
4. Видеоконференции (Майнд, Сберджаз, ВК и др)

### 7.2 Интернет-ресурсы, включая профессиональные базы данных и информационно-справочные системы:

1. ЭБС Лань - <https://e.lanbook.com/>
2. Научная электронная библиотека - <https://elibrary.ru/>
3. Электронные ресурсы издательства Springer - <https://link.springer.com/>
4. База данных Web of Science - <http://webofscience.com/>
5. База данных Scopus - <http://www.scopus.com>
6. ЭБС "Консультант студента" - <http://www.studentlibrary.ru/>
7. Журнал Science - <https://www.sciencemag.org/>
8. Электронная библиотека МЭИ (ЭБ МЭИ) - <http://elib.mpei.ru/login.php>
9. Портал открытых данных Российской Федерации - <https://data.gov.ru>
10. База открытых данных Росфинмониторинга - <http://www.fedsfm.ru/opendata>
11. Электронная открытая база данных "Polpred.com Обзор СМИ" - <https://www.polpred.com>
12. Информационно-справочная система «Кодекс/Техэксперт» - <Http://proinfosoft.ru;>  
<http://docs.cntd.ru/>
13. Национальный портал онлайн обучения «Открытое образование» - <https://openedu.ru>
14. Открытая университетская информационная система «РОССИЯ» - <https://uisrussia.msu.ru>
15. Федеральный портал "Российское образование" - <http://www.edu.ru>

## 8. МАТЕРИАЛЬНО-ТЕХНИЧЕСКОЕ ОБЕСПЕЧЕНИЕ ПРАКТИКИ

Профильная организация и (или) структурное подразделение МЭИ.

Плановые характеристики помещений указаны в таблице.

Тип помещения	Номер аудитории, наименование	Оснащение
Помещения для самостоятельной работы	НТБ-201, Компьютерный читальный зал; К-307, Учебная лаборатория "Открытое программное обеспечение"; К-302, Учебная лаборатория "Информационно-аналитические технологии"	стол компьютерный, стол письменный, стул, принтер, кондиционер, вешалка для одежды, светильник потолочный с диодными лампами, компьютерная сеть с выходом в Интернет, компьютер персональный, стол преподавателя, стол компьютерный, стол учебный, стул, компьютер персональный, сервер, электрические розетки, компьютерная сеть с выходом в Интернет, информационные (интернет) розетки, вешалка для одежды, тумба, кондиционер, коммутатор, доска маркерная, экран, мультимедийный проектор, стол преподавателя, стол компьютерный, стул, компьютер персональный, сервер, электрические розетки, информационные (интернет) розетки, светильник потолочный с люминесцентными лампами, коммутатор,



		доска маркерная, экран, мультимедийный проектор, кондиционер
Помещения для консультирования	М-511, Учебная аудитория	стол преподавателя, парта, стул, экран, мультимедийный проектор, доска маркерная, компьютер персональный
Учебные аудитории для проведения промежуточной аттестации	М-511, Учебная аудитория; Ж-120, Машинный зал ИВЦ	стол преподавателя, парта, стул, экран, мультимедийный проектор, доска маркерная, компьютер персональный, сервер, кондиционер, коммутатор
Помещения для хранения оборудования и учебного инвентаря	К-202/2, Склад кафедры БИТ	стеллаж для хранения инвентаря, шкаф для хранения инвентаря, шкаф для документов, стол, стул, светильник потолочный с люминесцентными лампами, коммутатор, тумба, электрические розетки, запасные комплектующие для оборудования, информационные (интернет) розетки

**БАЛЛЬНО-РЕЙТИНГОВАЯ СТРУКТУРА ПРАКТИКИ**

**Учебная практика: ознакомительная практика**

**1 семестр**

**Перечень контрольных мероприятий текущего контроля успеваемости:**

КМ-1 Своевременность получения задания и начала его выполнения

КМ-2 Равномерность работы в течение практики

КМ-3 Выполнение задания на практику в полном объеме

**Вид промежуточной аттестации – зачет**

Трудоемкость практики - 1 з.е.

Раздел дисциплины	Веса контрольных мероприятий, %			
	Индекс КМ:	КМ-1	КМ-2	КМ-3
	Срок КМ:	2	11	16
Текущий контроль прохождения практики		+	+	+
	Вес КМ:	10	40	50