

Министерство науки и высшего образования РФ
Федеральное государственное бюджетное образовательное учреждение
высшего образования
«Национальный исследовательский университет «МЭИ»

Направление подготовки: 10.03.01 Информационная безопасность

Наименование образовательной программы: ЭТАЛОН: информационная безопасность

Уровень образования: высшее образование - бакалавриат

Форма обучения: Очная

Рабочая программа практики


Учебная практика: профилирующая практика

Блок:	Блок 2 «Практики»
Часть образовательной программы:	Обязательная
Индекс практики по учебному плану:	Б2.О.04
Трудоемкость в зачетных единицах:	семестр 4 - 1
Часов (всего) по учебному плану:	36
Контактная работа по практике	семестр 4 - 15,5 часа
Иная форма работы по практике	семестр 4 - 20 часов
Промежуточная аттестация	семестр 4 - 0,5 часа

ПРОГРАММУ СОСТАВИЛ:

Преподаватель

(должность)

	Подписано электронной подписью ФГБОУ ВО «НИУ «МЭИ»	
	Сведения о владельце ЦЭП МЭИ	
	Владелец	Власенко М.Н.
	Идентификатор	R05d64ed6-VlasenkoMN-5b938106

(подпись)


М.Н.
Власенко

(расшифровка
подписи)

СОГЛАСОВАНО:

Руководитель
образовательной
программы

(должность, ученая степень, ученое
звание)

	Подписано электронной подписью ФГБОУ ВО «НИУ «МЭИ»	
	Сведения о владельце ЦЭП МЭИ	
	Владелец	Баронов О.Р.
	Идентификатор	R90d76356-BaronovOR-7bf8fd7e


(подпись)

О.Р. Баронов

(расшифровка
подписи)

Заведующий
выпускающей кафедры

(должность, ученая степень, ученое
звание)

	Подписано электронной подписью ФГБОУ ВО «НИУ «МЭИ»	
	Сведения о владельце ЦЭП МЭИ	
	Владелец	Невский А.Ю.
	Идентификатор	R4bc65573-NevskyAY-0b6e493d

(подпись)

А.Ю.
Невский

(расшифровка
подписи)

1. ЦЕЛИ И ЗАДАЧИ ПРАКТИКИ

Цель практики – профессиональная ориентация студентов второго курса по выбору профиля направления бакалавриата «Информационная безопасность»: - «Безопасность компьютерных систем» и «Безопасность автоматизированных систем» на основе осознания социальной значимости своей дальнейшей профессиональной деятельности.

Задачи практики:

- профессиональная ориентация студентов второго курса по выбору профиля направления бакалавриата 10.03.01 Информационная безопасность: «Безопасность автоматизированных систем» и «Безопасность автоматизированных систем».

Формируемые у обучающегося **компетенции** и запланированные **результаты обучения** по практике, соотнесенные с **индикаторами достижения компетенций**:

Код и наименование компетенции	Код и наименование индикатора достижения компетенции	Запланированные результаты обучения
УК-6 способен управлять своим временем, выстраивать и реализовывать траекторию саморазвития на основе принципов образования в течение всей жизни	ИД-2 _{УК-6} Планирует траекторию своего развития и предпринимает шаги по её реализации	знать: - возможности социокультурной среды МЭИ. уметь: - выстраивать и реализовывать траекторию саморазвития на основе принципов образования в течение всей жизни.
ОПК-6 способен при решении профессиональных задач организовывать защиту информации ограниченного доступа в соответствии с нормативными правовыми актами, нормативными и методическими документами Федеральной службы безопасности Российской Федерации, Федеральной службы по техническому и экспортному контролю	ИД-1 _{ОПК-6} Оформляет рабочую техническую документацию с учетом действующих нормативных и методических документов	знать: - нормативно правовые акты, нормативные и методические документы Федеральной службы безопасности Российской Федерации, Федеральной службы по техническому и экспортному контролю. уметь: - оформлять рабочую техническую документацию с учетом действующих нормативных и методических документов.

2. МЕСТО ПРАКТИКИ В СТРУКТУРЕ ОБРАЗОВАТЕЛЬНОЙ ПРОГРАММЫ ВО

Практика относится к части - "Обязательная", блока - "Практики", основной профессиональной образовательной программы (далее – образовательной программы) бакалавриата «ЭТАЛОН: информационная безопасность» направления 10.03.01 «Информационная безопасность».

3. МЕСТО И ВРЕМЯ ПРОВЕДЕНИЯ ПРАКТИКИ

Практика проводится в 4 семестре. Практика может проводиться на предприятиях отрасли или на кафедрах и в лабораториях МЭИ.

По способу проведения практика может относиться к стационарной и (или) выездной, что определяется местом ее прохождения.

Практика проводится в организации, осуществляющей деятельность по направленности (профилю) образовательной программы (далее – профильная организация), и (или) непосредственно в структурном подразделении ФГБОУ ВО «НИУ «МЭИ» (далее – МЭИ).

Примерный список предприятий для прохождения практики представлен в таблице.

Наименование организации - места проведения практики	Адрес проведения практики
НИУ "МЭИ"	

Перечень мест проведения практики может быть расширен на основании заключения дополнительных рамочных или персонифицированных договоров на проведения практики.

Для лиц с ограниченными возможностями здоровья выбор мест прохождения практик должен учитывать состояние здоровья и требования по доступности.

4. СТРУКТУРА И СОДЕРЖАНИЕ ПРАКТИКИ

Общая трудоемкость производственной практики составляет 1 зачетных единиц, 36 академических часов.

Практика реализуется в форме практической подготовки.

№ п/п	Разделы (этапы) практики	Трудоемкость, ак. часов	
		Контактная работа	Иная форма работы
Семестр 4			
1	Подготовительный этап	4	4
1.1	Анкетирование	4	4
2	Основной этап	11	16
2.1	Тестирование знаний и умений студентов	8	8
2.2	Разработка Эссе	3	8
3	Отчетный этап	0,5	0
3.1	Промежуточная аттестация по практике	0,5	-
4	Формы контроля	0,5	0

№ п/п	Разделы (этапы) практики	Трудоемкость, ак. часов	
		Контактная работа	Иная форма работы
4.1	Зачет	0,5	-
	Итого за 4 семестр:	16	20
	Всего:	16	20

5. ТИПОВОЕ ЗАДАНИЕ НА ПРАКТИКУ

1. 1. Ознакомиться с особенностями направленностей (профилей) направления подготовки Инженерно-экономического института. 2. Ознакомиться с деятельностью профильных организаций. 3. Ознакомиться с направлениями исследований, учебными и научными лабораториями кафедр Инженерно-экономического института. 4. Подготовить отчет в форме эссе или презентации на тему «Почему я хочу учиться по выбранной образовательной программе».

Документы вшиваются в следующей последовательности: 1. Титульный лист 2. Задание на практику 3. Содержание отчета в соответствии с заданием 4. Введение 5. Глава 1. 6. Глава 2. 7. Заключение 8. Список использованных источников

6. ФОРМЫ ПРОМЕЖУТОЧНОЙ АТТЕСТАЦИИ ПО ПРАКТИКЕ

Форма промежуточной аттестации в 4 семестре: Зачет

Промежуточная аттестация проводится в соответствии с положением о промежуточной аттестации ФГБОУ ВО «НИУ «МЭИ».

К промежуточной аттестации допускаются студенты, предоставившие комплект документов по результатам практики, проверенный, руководителем практики от МЭИ.

Оценку выставляет комиссия по результатам защиты отчета по практике.

Оценка определяется в соответствии с Положением о балльно-рейтинговой системе для студентов НИУ «МЭИ» на основании семестровой и зачетной составляющих.

К зачету допускается обучающийся, получивший положительную оценку по всем предусмотренным контрольным мероприятиям.

По результатам прохождения практики выставляется.

– оценка «зачтено» - Работа выполнена верно или с несущественными недостатками

– оценка «не зачтено» - Работа не выполнена или выполнена преимущественно неправильно

7. УЧЕБНО-МЕТОДИЧЕСКОЕ И ИНФОРМАЦИОННОЕ ОБЕСПЕЧЕНИЕ ПРАКТИКИ

7.1 Печатные и электронные издания:

1. Невский, А. Ю. Система обеспечения информационной безопасности хозяйствующего субъекта : учебное пособие / А. Ю. Невский, О. Р. Баронов ; Ред. Л. М. Кунбутаев ; Моск. энерг. ин-т (МЭИ ТУ) . – М. : Издательский дом МЭИ, 2009 . – 372 с. - ISBN 978-5-383-00375-6 .

2. Минзов, А. С. Профессиональная этика специалиста в области безопасности бизнеса : учебное пособие различных специальностей со специализациями в области обеспечения безопасности бизнеса / А. С. Минзов ; Ред. Л. М. Кунбутаева ; Моск. энерг. ин-т (МЭИ ТУ) . – М. : Изд-во МЭИ, 2005 . – 92 с. - ISBN 5-7046-1329-2 .

7.2 Лицензионное и свободно распространяемое программное обеспечение:

1. СДО "Прометей"
2. Office
3. Windows
4. Майнд Видеоконференции

7.3 Интернет-ресурсы, включая профессиональные базы данных и информационно-справочные системы:

1. ЭБС Лань - <https://e.lanbook.com/>
2. ЭБС "Университетская библиотека онлайн" - http://biblioclub.ru/index.php?page=main_ub_red
3. Научная электронная библиотека - <https://elibrary.ru/>
4. Электронные ресурсы издательства Springer - <https://link.springer.com/>
5. База данных Web of Science - <http://webofscience.com/>
6. База данных Scopus - <http://www.scopus.com>
7. Национальная электронная библиотека - <https://rusneb.ru/>
8. ЭБС "Консультант студента" - <http://www.studentlibrary.ru/>
9. Журнал Science - <https://www.sciencemag.org/>
10. Электронная библиотека МЭИ (ЭБ МЭИ) - <http://elib.mpei.ru/login.php>
11. Информационно-справочная система «Кодекс/Техэксперт» - <Http://proinfosoft.ru>; <http://docs.cntd.ru/>
12. Национальный портал онлайн обучения «Открытое образование» - <https://openedu.ru>
13. Открытая университетская информационная система «РОССИЯ» - <https://uisrussia.msu.ru>
14. Федеральный портал "Российское образование" - <http://www.edu.ru>

8. МАТЕРИАЛЬНО-ТЕХНИЧЕСКОЕ ОБЕСПЕЧЕНИЕ ПРАКТИКИ

В качестве материально-технического обеспечения практики используются оснащённые помещения МЭИ и помещения, находящиеся на местах прохождения практики.

Фактически используемые аудитории могут меняться в соответствии с расписанием занятий. Плановые характеристики помещений указаны в таблице.

Тип помещения	Номер аудитории, наименование	Оснащение
Помещения для самостоятельной работы	НТБ-303, Компьютерный читальный зал; К-303, Учебная лаборатория "Программно-аппаратная защита информации"; К-307, Учебная лаборатория "Открытое программное обеспечение"	стол компьютерный, стол письменный, стул, принтер, кондиционер, вешалка для одежды, светильник потолочный с диодными лампами, компьютерная сеть с выходом в Интернет, компьютер персональный, стол преподавателя, стол компьютерный, стол учебный, стул, компьютер персональный, электрические розетки, телевизор, вешалка для одежды, светильник потолочный с люминесцентными лампами, коммутатор, информационные (интернет) розетки, компьютерная сеть с выходом в Интернет, кондиционер, стол преподавателя, стол компьютерный, стол учебный, стул, компьютер персональный, сервер, электрические розетки, компьютерная сеть с выходом в Интернет, информационные

		(интернет) розетки, вешалка для одежды, тумба, кондиционер, коммутатор, доска маркерная, экран, мультимедийный проектор
Помещения для консультирования	М-511, Учебная аудитория	доска меловая, стол преподавателя, парта, стул
Учебные аудитории для проведения промежуточной аттестации	М-511, Учебная аудитория; Ж-120, Машинный зал ИВЦ	доска меловая, стол преподавателя, парта, стул, сервер, кондиционер, коммутатор
Помещения для хранения оборудования и учебного инвентаря	К-202/2, Склад кафедры БИТ	стеллаж для хранения инвентаря, шкаф для хранения инвентаря, шкаф для документов, стол, стул, светильник потолочный с люминесцентными лампами, коммутатор, тумба, электрические розетки, запасные комплектующие для оборудования, информационные (интернет) розетки

БАЛЛЬНО-РЕЙТИНГОВАЯ СТРУКТУРА ПРАКТИКИ

Учебная практика: профилирующая практика

4 семестр

Перечень контрольных мероприятий текущего контроля успеваемости:

КМ-1 Получение задания на практику

КМ-2 Выполнение задания на профилирующую практику в полном объеме

Вид промежуточной аттестации – Зачет

Трудоемкость практики - 36 з.е.

Номер раздела	Раздел	Индекс КМ:	КМ-1	КМ-2
		Неделя КМ:	8 нед.	15 нед.
1	Анкетирование		+	
2	Тестирование знаний и умений студентов			+
3	Разработка Эссе			+
4	Промежуточная аттестация по практике			+
		Вес КМ, %:	10	90