

Министерство науки и высшего образования РФ
Федеральное государственное бюджетное образовательное учреждение
высшего образования
«Национальный исследовательский университет «МЭИ»

Направление подготовки: 27.03.02 Управление качеством

Наименование образовательной программы: Управление качеством в производственно-технологических системах

Уровень образования: высшее образование - бакалавриат

Форма обучения: заочная


Рабочая программа практики

Производственная практика: организационно-управленческая практика

Блок:	Блок 2 «Практики»
Часть образовательной программы:	Обязательная
Индекс практики по учебному плану:	Б2.О.02
Трудоемкость в зачетных единицах:	семестр 8 - 6
Часов (всего) по учебному плану:	216
Контактная работа по практике	семестр 8 - 107,5 часа
Иные формы работы по практике	семестр 8 - 108 часов
Промежуточная аттестация <i>Зачет с оценкой</i>	семестр 8 - 0,5 часа

ПРОГРАММУ СОСТАВИЛ:


Разработчик

	Подписано электронной подписью ФГБОУ ВО «НИУ «МЭИ»	
	Сведения о владельце ЦЭП МЭИ	
	Владелец	Кетоева Н.Л.
	Идентификатор	R56dba1ba-KetoyevaNL-5403d8c5

Н.Л. Кетоева


СОГЛАСОВАНО:

Руководитель
образовательной
программы

	Подписано электронной подписью ФГБОУ ВО «НИУ «МЭИ»	
	Сведения о владельце ЦЭП МЭИ	
	Владелец	Мызникова М.Н.
	Идентификатор	R5ac9642a-MyznikovaMN-91ca4d6

М.Н.
Мызникова

Заведующий
выпускающей кафедрой

	Подписано электронной подписью ФГБОУ ВО «НИУ «МЭИ»	
	Сведения о владельце ЦЭП МЭИ	
	Владелец	Кетоева Н.Л.
	Идентификатор	R56dba1ba-KetoyevaNL-5403d8c5

Н.Л. Кетоева

1. ЦЕЛИ И ЗАДАЧИ ПРАКТИКИ

Цель практики – закрепление и углубление теоретической подготовки бакалавра на основе изучения деятельности предприятия (организации) в условиях реального производства, приобретение практических навыков и опыта решения конкретных экономических задач в экономических, финансовых, маркетинговых, производственно-экономических и аналитических службах предприятий электроэнергетики, теплоэнергетики и других отраслей различных форм собственности, а также в финансовых, кредитных и страховых учреждениях, в органах государственной и муниципальной власти, в академических и ведомственных научно-исследовательских организациях.

Задачи практики:

- знакомство с историей, организационной структурой, организационно-правовой формой и структурой управления, и основными направлениями деятельности организации (предприятия), которое является базой производственной практики;
- изучение основных видов деятельности, осуществляемых субъектом хозяйствования;
- знакомство с должностными и иными инструкциями;
- изучение особенностей деятельности технических, экономических и финансовых служб;
- ознакомление с основными хозяйственными, экономическими и финансовыми показателями деятельности предприятия в отчетном и предыдущем году, их оценка;
- проведение анализа внешней (органы государственной и муниципальной власти, поставщики, клиенты, конкуренты) и внутренней среды предприятия;
- сбор информации, необходимой для подготовки практической части выпускной квалификационной работы, приобретение навыков по их обработке и анализу.

Формируемые у обучающегося **компетенции** и запланированные **результаты обучения** по практике, соотнесенные с **индикаторами достижения компетенций**:

Код и наименование компетенции	Код и наименование индикатора достижения компетенции	Запланированные результаты обучения
УК-3 Способен осуществлять социальное взаимодействие и реализовывать свою роль в команде	ИД-2 _{УК-3} Взаимодействует с другими членами команды для достижения поставленной задачи.	знать: - взаимодействие в команде. уметь: - взаимодействовать с другими членами команды для достижения поставленной задачи.
ОПК-2 Способен формулировать задачи управления в технических системах на основе знаний по	ИД-2 _{ОПК-2} Формулирует и анализирует задачи профессиональной	знать: - ключевые задачи профессиональной деятельности.

Код и наименование компетенции	Код и наименование индикатора достижения компетенции	Запланированные результаты обучения
профильным разделам математических и естественно-научных дисциплин (модулей)	деятельности	уметь: - применять ключевые задачи профессиональной деятельности.
ОПК-3 Способен использовать фундаментальные знания для решения базовых задач управления качеством в технических системах с целью совершенствования в профессиональной деятельности	ИД-1 _{ОПК-3} Выбирает подходящие инструменты, средства и методы управления качеством в технологических процессах	знать: - инструменты, средства и методы управления качеством. уметь: - выбирать подходящие инструменты, средства и методы управления качеством в технологических процессах.
ОПК-4 Способен осуществлять оценку эффективности систем управления качеством, разработанных на основе математических методов	ИД-2 _{ОПК-4} Демонстрирует знание основных этапов и методик проведения внутреннего аудита системы менеджмента качества	знать: - основные этапы и методики проведения внутреннего аудита. уметь: - проводить внутренний аудит системы менеджмента качества.
ОПК-5 Способен решать задачи развития науки, техники и технологии в области управления качеством с учетом нормативно-правового регулирования в сфере интеллектуальной собственности	ИД-1 _{ОПК-5} Понимает суть нормативных и технических документов, описывающих характеристики продукции, процессы их получения, транспортирования и хранения, и использует их в своей деятельности	знать: - нормативные и технические документы. уметь: - использовать нормативные и технические документы, описывающие характеристики продукции, процессы их получения, транспортирования и хранения.

2. МЕСТО ПРАКТИКИ В СТРУКТУРЕ ОБРАЗОВАТЕЛЬНОЙ ПРОГРАММЫ ВО

Практика относится к части - "Обязательная", блока - "Практики", основной профессиональной образовательной программы (далее – образовательной программы) бакалавриата «Управление качеством в производственно-технологических системах» направления 27.03.02 «Управление качеством».

3. МЕСТО И ВРЕМЯ ПРОВЕДЕНИЯ ПРАКТИКИ

Практика проводится в 8 семестре.

По способу проведения практика может относиться к стационарной и (или) выездной, что определяется местом ее прохождения.

Практика проводится в организации, осуществляющей деятельность по направленности (профилю) образовательной программы (далее – профильная организация), и (или) непосредственно в структурном подразделении ФГБОУ ВО «НИУ «МЭИ» (далее – МЭИ).

Для лиц с ограниченными возможностями здоровья и инвалидов место прохождения практики учитывает особенности их психофизического развития, индивидуальные возможности, состояние здоровья и требования по доступности.

4. СТРУКТУРА И СОДЕРЖАНИЕ ПРАКТИКИ

Общая трудоемкость производственной практики составляет 6 зачетных единиц, 216 академических часов.

№ п/п	Разделы (этапы) практики	Трудоемкость, ак. часов	
		Контактная работа	Иная форма работы
Семестр 6			
1	Подготовительный этап	20	40
1.1	Выдача задания по практике	10	20
1.2	Инструктаж по технике безопасности	10	20
2	Основной этап	40	40
2.1	Знакомство с базой производственной практики	20	20
2.2	Выполнение индивидуального задания	20	20
3	Отчетный этап	47,5	28
3.1	Сдача отчета и получение допуска к промежуточной аттестации	20	20
3.2	Промежуточная аттестация по практике	27,5	8
4	Формы контроля	0,5	0
4.1	Зачет с оценкой	0,5	-
Итого за 6 семестр:		108	108

№ п/п	Разделы (этапы) практики	Трудоемкость, ак. часов	
		Контактная работа	Иная форма работы
	Всего:	108	108

5. ТИПОВОЕ ЗАДАНИЕ НА ПРАКТИКУ

1. 1. Вводный инструктаж на профильном предприятии
 2. Сбор и обработка материалов в соответствии с индивидуальным заданием на практику, практическая работа по выполнению задания производственной практики
 3. Подготовка отчета и презентации к защите
- Варианты заданий:
1. Ознакомиться с характеристиками предприятия (вид, структура, тип производства)
 2. Изучить условия функционирования предприятия (источники ресурсов, объем производства, объем продаж, положение на рынке и т.п.)
 3. Оценить производственные возможности предприятия (научно-технический уровень производства, качество труда, кадровые резервы, конкурентоспособность)
 4. Ознакомиться с формами организации бизнеса на предприятии (возможность инвестиций, контроль, ответственность, оценить продолжительность существования)
 5. Оценить экономические показатели деятельности предприятия (себестоимость продукции, издержки производства, прибыль, доход, рентабельность и т.п.)
 6. Охарактеризовать маркетинговую деятельность предприятия (ее планирование, работа на рынке, поиск потребителя и т.п.)
 7. Ознакомиться с состоянием отчетности и бухгалтерского учета на предприятии (принципы ведения бухгалтерского учета, характеристики счетов, учетные регистры, пример их заполнения и т.п.)
 8. Изучить порядок начисления и виды налогов на предприятии

Руководитель практики от университета может выбрать те задания, которые актуальны для темы исследования бакалавра, а также внести изменения и дополнения в задание в зависимости от особенностей организации – базы практики.

Документы вшиваются в следующей последовательности:

- 1) Титульный лист
- 2) Задание на практику
- 3) Характеристика-отзыв о работе студента с места прохождения практики
- 4) Содержание отчета в соответствии с заданием
- 5) Введение
- 6) Отчет по практике
- 7) Заключение
- 8) Список литературы

6. ФОРМЫ ПРОМЕЖУТОЧНОЙ АТТЕСТАЦИИ ПО ПРАКТИКЕ

Форма промежуточной аттестации в 6 семестре: зачет с оценкой

По результатам практики выставляется:

- оценка 5 («отлично») - Работа выполнена в рамках "продвинутого" уровня. Ответы даны верно, четко сформулированные особенности практических решений;
- оценка 4 («хорошо») - Работа выполнена в рамках "базового" уровня. Большинство ответов даны верно. В части материала есть незначительные недостатки;
- оценка 3 («удовлетворительно») - Работа выполнена в рамках "порогового" уровня. Основная часть задания выполнена верно. на вопросы углубленного уровня;

– оценка 2 («неудовлетворительно») - Работа не выполнена или выполнена преимущественно неправильно.

Оценка определяется по совокупности результатов текущего контроля успеваемости в соответствии с Положением о балльно-рейтинговой системе для студентов НИУ «МЭИ».

В приложение к диплому выносится оценка за 6 семестр.

Примечание: оценочные материалы по практике приведены в фонде оценочных материалов ОПОП.

7. УЧЕБНО-МЕТОДИЧЕСКОЕ И ИНФОРМАЦИОННОЕ ОБЕСПЕЧЕНИЕ ПРАКТИКИ

Архив и научно-техническая библиотека профильной организации.

Материалы, полученные во время прохождения практики.

При прохождении практики в МЭИ – НТБ МЭИ и электронные библиотечные системы.

7.1 Лицензионное и свободно распространяемое программное обеспечение:

1. Office / Российский пакет офисных программ

2. Windows / Операционная система семейства Linux

7.2 Интернет-ресурсы, включая профессиональные базы данных и информационно-справочные системы:

1. ЭБС Лань - <https://e.lanbook.com/>

2. ЭБС "Университетская библиотека онлайн" - http://biblioclub.ru/index.php?page=main_ub_red

3. Научная электронная библиотека - <https://elibrary.ru/>

8. МАТЕРИАЛЬНО-ТЕХНИЧЕСКОЕ ОБЕСПЕЧЕНИЕ ПРАКТИКИ

Профильная организация и (или) структурное подразделение МЭИ.

Плановые характеристики помещений указаны в таблице.

Тип помещения	Номер аудитории, наименование	Оснащение
Помещения для самостоятельной работы	НТБ-302, Читальный зал отдела обслуживания учебной литературой; НТБ-303, Компьютерный читальный зал; НТБ-301, Учебная аудитория кафедры "БИТ"	компьютерная сеть с выходом в Интернет, стол письменный, стул, светильник потолочный с диодными лампами, компьютер персональный, стол компьютерный, стол письменный, стул, принтер, кондиционер, вешалка для одежды, светильник потолочный с диодными лампами, компьютерная сеть с выходом в Интернет, компьютер персональный, стул, светильник потолочный с диодными лампами, компьютерная сеть с выходом в Интернет, доска меловая, экран, мультимедийный проектор, парты
Помещения для хранения оборудования и учебного инвентаря	Ж-203, Кабинет сотрудников "МЭП"	компьютер персональный, компьютерная сеть с выходом в Интернет, кондиционер, кресло рабочее, принтер, рабочее место сотрудника, светильник потолочный с

		диодными лампами, стол, вешалка для одежды, холодильник, стул, тумба, шкаф для документов, электрические розетки, информационные (интернет) розетки, сетевая розетка
Помещения для консультирования	К-507, Учебная аудитория; К-516, Кабинет сотрудников кафедры МЭП; К-514, Кабинет сотрудников кафедры МЭП; К-513, Кабинет сотрудников кафедры МЭП; К-518, Кабинет сотрудников кафедры МЭП	вешалка для одежды, доска меловая, кондиционер, мультимедийный проектор, экран, трибуна, светильник потолочный с люминесцентными лампами, стул, парта со скамьей, электрические розетки, информационные (интернет) розетки, компьютерная сеть с выходом в Интернет, светильник потолочный с люминесцентными лампами, электрические розетки, сетевая розетка, информационные (интернет) розетки, рабочее место сотрудника, кондиционер, компьютер персональный, ноутбук, кресло рабочее, принтер, многофункциональный центр, холодильник, шкаф для документов, шкаф для одежды, стол, стул, тумба, коммутатор, компьютерная сеть с выходом в Интернет, светильник потолочный с люминесцентными лампами, электрические розетки, сетевая розетка, информационные (интернет) розетки, кресло рабочее, принтер, многофункциональный центр, шкаф для документов, шкаф для одежды, рабочее место сотрудника, кондиционер, компьютер персональный, стол, стул, тумба, коммутатор, колонки звуковые, компьютерная сеть с выходом в Интернет, светильник потолочный с диодными лампами, электрические розетки, сетевая розетка, информационные (интернет) розетки, рабочее место сотрудника, кондиционер, компьютер персональный, ноутбук, кресло рабочее, принтер, многофункциональный центр, холодильник, экран интерактивный, шкаф для документов, шкаф для одежды, стол, стул, мультимедийный проектор, тумба, коммутатор, колонки звуковые, доска маркерная, компьютерная сеть с выходом в Интернет, светильник потолочный с люминесцентными лампами, электрические розетки, сетевая розетка, информационные (интернет) розетки, рабочее место сотрудника, кондиционер, компьютер персональный, ноутбук, кресло рабочее, принтер, многофункциональный центр, шкаф

		для документов, шкаф для одежды, стол, стул, тумба, коммутатор, колонки звуковые, доска маркерная
Учебные аудитории для проведения промежуточной аттестации	К-504, Учебная аудитория; К-509, Аудитория для проведения интерактивных занятий кафедры МЭП; К-511, Аудитория для проведения интерактивных занятий кафедры МЭП; К-520, Аудитория для проведения интерактивных занятий кафедры МЭП	парта со скамьей, стол преподавателя, стул, мультимедийный проектор, экран, доска меловая, светильник потолочный с диодными лампами, кондиционер, трибуна, компьютерная сеть с выходом в Интернет, светильник потолочный с люминесцентными лампами, электрические розетки, информационные (интернет) розетки, кондиционер, кресло рабочее, стол преподавателя, стул, мультимедийный проектор, парта со скамьей, экран, доска меловая, мел, маркер, стилус, трибуна, вешалка для одежды, компьютерная сеть с выходом в Интернет, светильник потолочный с люминесцентными лампами, электрические розетки, информационные (интернет) розетки, кондиционер, стул, мультимедийный проектор, парта со скамьей, экран, доска меловая, мел, маркер, стилус, трибуна, вешалка для одежды, компьютерная сеть с выходом в Интернет, светильник потолочный с люминесцентными лампами, электрические розетки, информационные (интернет) розетки, кондиционер, кресло рабочее, стол преподавателя, стул, мультимедийный проектор, парта со скамьей, экран, доска меловая, мел, маркер, стилус, трибуна, вешалка для одежды

БАЛЛЬНО-РЕЙТИНГОВАЯ СТРУКТУРА ПРАКТИКИ

Производственная практика: организационно-управленческая практика

8 семестр

Перечень контрольных мероприятий текущего контроля успеваемости:

КМ-1 Формирование отчета по практике

Вид промежуточной аттестации – зачет с оценкой

Трудоемкость практики - 6 з.е.

Раздел дисциплины	Веса контрольных мероприятий, %	
	Индекс КМ:	КМ-1
	Срок КМ:	14
Текущий контроль прохождения практики		+
	Вес КМ:	100