

**Министерство науки и высшего образования РФ
Федеральное государственное бюджетное образовательное учреждение
высшего образования
«Национальный исследовательский университет «МЭИ»**

Направление подготовки/специальность: 38.03.01 Экономика

Наименование образовательной программы: Корпоративные финансы

Уровень образования: высшее образование - бакалавриат

Форма обучения: Очная


**Оценочные материалы
по дисциплине
Финансовый анализ**

**Москва
2021**

ОЦЕНОЧНЫЕ МАТЕРИАЛЫ РАЗРАБОТАЛ:

Преподаватель

(должность)

	Подписано электронной подписью ФГБОУ ВО «НИУ «МЭИ»	
	Сведения о владельце ЦЭП МЭИ	
	Владелец	Смирнова Д.А.
	Идентификатор	R01db72ad-VasinaDA-15cea985

(подпись)


Д.А.
Смирнова

(расшифровка
подписи)

СОГЛАСОВАНО:

Руководитель
образовательной
программы

(должность, ученая степень,
ученое звание)

	Подписано электронной подписью ФГБОУ ВО «НИУ «МЭИ»	
	Сведения о владельце ЦЭП МЭИ	
	Владелец	Андрошина И.С.
	Идентификатор	R76247ef5-AndroshinaIS-3e3ea711


(подпись)

И.С.
Андрошина

(расшифровка
подписи)

Заведующий
выпускающей кафедры

(должность, ученая степень,
ученое звание)

	Подписано электронной подписью ФГБОУ ВО «НИУ «МЭИ»	
	Сведения о владельце ЦЭП МЭИ	
	Владелец	Курдюкова Г.Н.
	Идентификатор	Rbab6dd0d-KurdiukovaGN-ca01d8c

(подпись)

Г.Н.
Курдюкова

(расшифровка
подписи)

ОБЩАЯ ЧАСТЬ

Оценочные материалы по дисциплине предназначены для оценки: достижения обучающимися запланированных результатов обучения по дисциплине, этапа формирования запланированных компетенций и уровня освоения дисциплины.

Оценочные материалы по дисциплине включают оценочные средства для проведения мероприятий текущего контроля успеваемости и промежуточной аттестации.

Формируемые у обучающегося компетенции:

1. ОПК-2 способностью осуществлять сбор, анализ и обработку данных, необходимых для решения профессиональных задач

2. ПК-5 способностью анализировать и интерпретировать финансовую, бухгалтерскую и иную информацию, содержащуюся в отчетности предприятий различных форм собственности, организаций, ведомств и т.д. и использовать полученные сведения для принятия управленческих решений

3. ПК-33 Способностью осуществлять исследование и анализ производственно-хозяйственной деятельности предприятия, выявлять резервы повышения экономической и социально-экономической эффективности деятельности предприятия

и включает:

для текущего контроля успеваемости:

Форма реализации: Билеты (письменный опрос)

1. Тест. Оценка деловой активности, анализ рентабельности (Тестирование)
2. Тест. Оценка ликвидности и финансовой устойчивости (Тестирование)

Форма реализации: Защита задания

1. Сквозная задача (Домашнее задание)

Форма реализации: Письменная работа

1. Контрольная работа № 1. Факторный анализ (Контрольная работа)
2. Контрольная работа. Комплексная оценка производственно-хозяйственной деятельности (Контрольная работа)
3. Контрольная работа. Оценка ликвидности и финансовой устойчивости (Контрольная работа)

БРС дисциплины

7 семестр

Раздел дисциплины	Веса контрольных мероприятий, %						
	Индекс КМ:	КМ-1	КМ-2	КМ-3	КМ-4	КМ-5	КМ-6
	Срок КМ:	4	8	9	12	14	15
Факторный анализ как один из методов финансового анализа							

Понятие, типы и задачи факторного анализа	+					
Классификация факторов в анализе хозяйственной деятельности	+					
Систематизация факторов	+					
Детерминированное моделирование и преобразование факторных систем	+					
Способы детерминированного анализа	+					
Общая оценка финансового состояния предприятия						
Цели, содержание и методы финансового анализа		+	+			+
Оценка финансового состояния по данным бухгалтерского баланса		+	+			+
Анализ ликвидности баланса предприятия		+	+			+
Расчет и оценка финансовых коэффициентов платежеспособности (ликвидности)		+	+			+
Расчет и оценка по данным отчетности коэффициентов финансовой устойчивости		+	+			+
Анализ источников средств для формирования запасов и затрат		+	+			+
Анализ финансовых результатов деятельности предприятия						
Форма №2 «Отчет о финансовых результатах»				+	+	+
Анализ уровня и динамики финансовых результатов по данным отчетности				+	+	+
Анализ распределения и использования прибыли предприятия				+	+	+
Анализ эффективности финансово-хозяйственной деятельности						
Оценка деловой активности				+	+	+
Анализ показателей рентабельности деятельности предприятия				+	+	+
Методы комплексной оценки производственно-хозяйственной деятельности						
Диагностика вероятности банкротства предприятия					+	+
Интегрально-балльная оценка финансового состояния					+	+
Анализ прочих форм финансовой отчетности					+	+
Разработка мер по улучшению финансового состояния предприятия и их оценка					+	+
Вес КМ:	20	7	20	7	20	26

\$Общая часть/Для промежуточной аттестации\$

БРС курсовой работы/проекта

7 семестр

Раздел дисциплины	Веса контрольных мероприятий, %				
	Индекс КМ:	КМ-1	КМ-2	КМ-3	КМ-4
	Срок КМ:	6	11	14	15
Раздел 1 Теоретический вопрос				+	+
Раздел 2 Описание прогнозируемого предприятия		+			+
Раздел 3 Данные для проведения расчетов		+			+
Раздел 4.1 Результаты расчетов (получение форм отчетности)		+			+
Раздел 4.2 Результаты расчетов (анализ форм отчетности)			+		+
	Вес КМ:	35	30	30	5

СОДЕРЖАНИЕ ОЦЕНОЧНЫХ СРЕДСТВ ТЕКУЩЕГО КОНТРОЛЯ

I. Оценочные средства для оценки запланированных результатов обучения по дисциплине, соотнесенных с индикаторами достижения компетенций

Индекс компетенции	Индикатор	Запланированные результаты обучения по дисциплине	Контрольная точка
ОПК-2	ОПК-2(Компетенция)	Знать: методику измерения воздействия факторов на величину результативных показателей Уметь: строить и анализировать модели взаимосвязи между результативными показателями и факторами, которые определяют их величину	Контрольная работа № 1. Факторный анализ (Контрольная работа)
ПК-5	ПК-5(Компетенция)	Знать: группы коэффициентов финансового состояния предприятия Уметь: проводить анализ финансового состояния предприятия методом коэффициентов	Тест. Оценка ликвидности и финансовой устойчивости (Тестирование) Контрольная работа. Оценка ликвидности и финансовой устойчивости (Контрольная работа) Сквозная задача (Домашнее задание)
ПК-33	ПК-33(Компетенция)	Знать: показатели анализа финансовых результатов, рентабельности и деловой	Тест. Оценка деловой активности, анализ рентабельности (Тестирование) Контрольная работа. Комплексная оценка производственно-хозяйственной деятельности (Контрольная работа)

		активности предприятия показатели вероятности банкротства в РФ и мировой практике Уметь: проанализировать финансовые результаты и эффективность финансово- хозяйственной деятельности предприятия проводить комплексный анализ финансового состояния предприятия	Сквозная задача (Домашнее задание)
--	--	--	------------------------------------

II. Содержание оценочных средств. Шкала и критерии оценивания

КМ-1. Контрольная работа № 1. Факторный анализ

Формы реализации: Письменная работа

Тип контрольного мероприятия: Контрольная работа

Вес контрольного мероприятия в БРС: 20

Процедура проведения контрольного мероприятия: Контрольное мероприятие проводится во время практического занятия. Студентам выдаются задания по вариантам. Необходимо представить письменное решение задач, указанных в варианте работы. На выполнение работы дается 2 академических часа

Краткое содержание задания:

Контрольная точка ориентирована на проверку знаний основ факторного анализа и умений использовать методы факторного анализа

Контрольные вопросы/задания:

<p>Знать: методику измерения воздействия факторов на величину результативных показателей</p>	<p>1.Перечислите ограничения при использовании одного из методов факторного анализа – метода абсолютных разниц</p> <p>2.Мультипликативная модель детерминированного факторного анализа это:</p> <ol style="list-style-type: none"> 1. Произведение факторов; 2. Частное от деления факторов; 3. Сумма факторов; 4. Процентное отношение факторов <p>3.Какой метод проведения факторного анализа заключается в получении ряда промежуточных значений результативного показателя путем последовательной замены плановых значений факторов на фактические, с последующим сравнением величины результативного показателя до и после изменения уровня исследуемого фактора:</p> <ol style="list-style-type: none"> А) индексный метод; Б) метод абсолютных разниц; В) метод цепной подстановки <p>4.К методам факторного анализа относятся:</p> <ol style="list-style-type: none"> а) цепной подстановки; б) пропорционального деления; в) абсолютных разниц; г) наименьшего процента; д) по каждой единице номенклатуры <p>5.Аддитивная модель детерминированного факторного анализа это:</p> <ol style="list-style-type: none"> А. Произведение факторов; В. Частное от деления факторов; С. Сумма факторов; Д. Процентное отношение факторов 					
<p>Уметь: строить и анализировать модели взаимосвязи между результативными</p>	<p>1.Построить четырехфакторную детерминированную модель. Методом относительных разниц провести анализ выручки от реализации товаров. Сделать выводы.</p> <table border="1" data-bbox="603 2033 1481 2067"> <tr> <td>Показатель</td> <td>План</td> <td>Факт</td> <td>Абсолютное</td> <td>Относительное</td> </tr> </table>	Показатель	План	Факт	Абсолютное	Относительное
Показатель	План	Факт	Абсолютное	Относительное		

показателями факторами, определяют величину	и которые их				изменение	изменение																														
		1. Выручка от реализации товаров, тыс. руб.																																		
		2. Объем выработки на одном рабочем месте за смену, тыс. руб.	300	310																																
		3. Кол-во рабочих мест	420	415																																
		4. Кол-во рабочих дней в году	305	302																																
		5. Кол-во рабочих смен	1,48	1,45																																
<p>2. Построить четырехфакторную детерминированную модель. Методом цепных подстановок провести анализ объема продаж. Сделать выводы.</p>																																				
<table border="1"> <thead> <tr> <th>Факторы</th> <th>План</th> <th>Факт</th> <th>Абсолютное изменение</th> <th>Относительное изменение</th> </tr> </thead> <tbody> <tr> <td>1. Объем продаж, у.е.</td> <td></td> <td></td> <td></td> <td></td> </tr> <tr> <td>2. Среднее число дней, отработанных рабочим в год</td> <td>301</td> <td>290</td> <td></td> <td></td> </tr> <tr> <td>3. Средняя выработка продукции на отработанный человеко-час</td> <td>1,5</td> <td>1,6</td> <td></td> <td></td> </tr> <tr> <td>4. Среднее число часов, отработанных одним рабочим в день</td> <td>6,9</td> <td>6,8</td> <td></td> <td></td> </tr> <tr> <td>5. Среднесписочное число рабочих</td> <td>900</td> <td>1000</td> <td></td> <td></td> </tr> </tbody> </table>							Факторы	План	Факт	Абсолютное изменение	Относительное изменение	1. Объем продаж, у.е.					2. Среднее число дней, отработанных рабочим в год	301	290			3. Средняя выработка продукции на отработанный человеко-час	1,5	1,6			4. Среднее число часов, отработанных одним рабочим в день	6,9	6,8			5. Среднесписочное число рабочих	900	1000		
Факторы	План	Факт	Абсолютное изменение	Относительное изменение																																
1. Объем продаж, у.е.																																				
2. Среднее число дней, отработанных рабочим в год	301	290																																		
3. Средняя выработка продукции на отработанный человеко-час	1,5	1,6																																		
4. Среднее число часов, отработанных одним рабочим в день	6,9	6,8																																		
5. Среднесписочное число рабочих	900	1000																																		
<p>3. Построить четырехфакторную детерминированную модель. Методом абсолютных разниц провести анализ годового объема выпущенной продукции. Сделать выводы.</p>																																				
<table border="1"> <thead> <tr> <th>Показатель</th> <th>План</th> <th>Факт</th> <th>Абсолютное отклонение (+; -)</th> <th>Относительное отклонение</th> </tr> </thead> <tbody> <tr> <td>1. Кол-во отработанных дней в году</td> <td>223</td> <td>221</td> <td></td> <td></td> </tr> <tr> <td>2. Среднесписочная численность рабочих</td> <td>200</td> <td>196</td> <td></td> <td></td> </tr> </tbody> </table>							Показатель	План	Факт	Абсолютное отклонение (+; -)	Относительное отклонение	1. Кол-во отработанных дней в году	223	221			2. Среднесписочная численность рабочих	200	196																	
Показатель	План	Факт	Абсолютное отклонение (+; -)	Относительное отклонение																																
1. Кол-во отработанных дней в году	223	221																																		
2. Среднесписочная численность рабочих	200	196																																		

		3. Среднечасовая производительность труда	110	115		
		4. Средняя продолжительность рабочего дня	7,98	7,96		
		5. Годовой объем выпущенной продукции (V _{вып.})				

Описание шкалы оценивания:

Оценка: 5

Нижний порог выполнения задания в процентах: 90

Описание характеристики выполнения знания: Оценка "отлично" выставляется, если задание выполнено в полном объеме или выполнено преимущественно верно

Оценка: 4

Нижний порог выполнения задания в процентах: 70

Описание характеристики выполнения знания: Оценка "хорошо" выставляется, если большинство вопросов раскрыто, выбрано верное направление для решения задач

Оценка: 3

Нижний порог выполнения задания в процентах: 55

Описание характеристики выполнения знания: Оценка "удовлетворительно" выставляется, если задание преимущественно выполнено

КМ-2. Тест. Оценка ликвидности и финансовой устойчивости

Формы реализации: Билеты (письменный опрос)

Тип контрольного мероприятия: Тестирование

Вес контрольного мероприятия в БРС: 7

Процедура проведения контрольного мероприятия: Технология проверки связана с выполнением контрольного теста по изученной теме. Время, отведенное на выполнение задания, устанавливается не более 20 минут

Краткое содержание задания:

Контрольная точка ориентирована на проверку знаний группы коэффициентов финансового состояния предприятия

Контрольные вопросы/задания:

<p>Знать: группы коэффициентов финансового состояния предприятия</p>	<p>1. Если обозначить активы А, пассивы П, валюту баланса Б, то коэффициент текущей ликвидности определяется по формуле: а) $(A1 + A2 + A3) / (П1 + П2)$ б) $(A1 + A2 + A3) / Б$ в) $(A1 + A2) / (П1 + П2)$ г) $A1 / (П1 + П2)$</p> <p>2. Коэффициент абсолютной ликвидности показывает: а) Какую часть текущих обязательств предприятие может погасить за счет денежных средств и финансовых вложений (т.е. немедленно) б) Какую часть текущих обязательств предприятие может погасить за счет поступлений по расчетам в) Какую часть текущих обязательств предприятие</p>
--	--

	<p>может погасить, реализовав все оборотные активы</p> <p>г) Какую часть текущих обязательств предприятие может погасить за счет продажи всех активов</p> <p>3. Из перечисленных статей бухгалтерского баланса выделите активы, при оценке платежеспособности относящиеся к наименее ликвидным видам имущества:</p> <p>а) прочие оборотные средства б) запасы в) кредиторская задолженность г) краткосрочные финансовые вложения</p> <p>4. Из перечисленных коэффициентов выберите тот, значение которого показывает, какая часть деятельности организации финансируется за счет собственных средств, а какая за счет заемных средств:</p> <p>а) коэффициент капитализации б) коэффициент финансирования в) коэффициент финансовой устойчивости г) коэффициент маневренности</p> <p>5. Коэффициент соотношения заемного капитала и собственного капитала характеризует:</p> <p>а) Величину заемных средств на 1 рубль собственного капитала б) Соотношение источников финансирования, отраженных в балансе в) Степень зависимости от кредиторской задолженности г) Степень мобильности использования собственного капитала</p> <p>6. Финансовые коэффициенты, используемые для характеристики финансовой устойчивости, по способу расчета являются:</p> <p>а) коэффициентами распределения б) коэффициентами динамики в) коэффициентами координации г) коэффициентами структуры</p>
--	---

Описание шкалы оценивания:

Оценка: 5

Нижний порог выполнения задания в процентах: 90

Описание характеристики выполнения задания: Оценка "отлично" выставляется, если задание выполнено в полном объеме или выполнено преимущественно верно

Оценка: 4

Нижний порог выполнения задания в процентах: 70

Описание характеристики выполнения задания: Оценка "хорошо" выставляется, если большинство вопросов раскрыто. выбрано верное направление для решения задач

Оценка: 3

Нижний порог выполнения задания в процентах: 55

Описание характеристики выполнения задания: Оценка "удовлетворительно" выставляется, если задание преимущественно выполнено

КМ-3. Контрольная работа. Оценка ликвидности и финансовой устойчивости

Формы реализации: Письменная работа

Тип контрольного мероприятия: Контрольная работа

Вес контрольного мероприятия в БРС: 20

Процедура проведения контрольного мероприятия: Контрольное мероприятие проводится во время практического занятия. Студентам выдаются задания по вариантам. Необходимо представить письменное решение задач, указанных в варианте работы. На выполнение работы дается 2 академических часа

Краткое содержание задания:

Контрольная точка ориентирована на проверку умений по расчету и использованию групп коэффициентов финансового состояния

Контрольные вопросы/задания:

Уметь: проводить анализ финансового состояния предприятия методом коэффициентов	1. Рассчитайте и проанализируйте источники финансирования при формировании запасов и затрат по бухгалтерской отчетности компании Д. Напишите выводы о финансовом состоянии компании и его изменении за отчетный период.					
		Начало года	Конец года		Начало года	Конец года
	Основные средства	450	405	Уставный капитал	1005	1005
	Запасы, в том числе:			Нераспределенная прибыль	0	36
	сырье, материалы	670	340	Долгосрочный займ	800	700
	незавершенное производство	370	210	Краткосрочный займ	200	300
	готовая продукция	950	790	Кредиторская задолженность	1290	774
	Дебиторская задолженность, в том числе:					
	краткосрочная	200	250			
	долгосрочная	270	195			
	Денежные средства	385	625			
	Баланс	3295	2815	Баланс	3295	2815
	2. Рассчитайте и проанализируйте коэффициенты платежеспособности по бухгалтерской отчетности компании Ж. Напишите выводы об изменении платежеспособности за отчетный период, сравните полученные значения коэффициентов с оптимальными.					
		Начало года	Конец года		Начало года	Конец года
	Основные средства	290	261	Уставный капитал	525	525
	Запасы, в том числе:			Нераспределенная прибыль	0	20
	сырье, материалы	350	180	Долгосрочный займ	400	300
	незавершенное	210	114	Краткосрочный	200	300

производство			займ		
готовая продукция	470	390	Кредиторская задолженность	650	390
Дебиторская задолженность, в том числе:					
краткосрочная	100	90			
долгосрочная	130	155			
Денежные средства	225	345			
Баланс	1775	1535	Баланс	1775	1535

3. Рассчитайте и проанализируйте коэффициенты финансовой устойчивости по бухгалтерской отчетности компании 3. Напишите выводы об изменении финансовой устойчивости компании за отчетный период, сравните полученные значения коэффициентов с нормативными.

	Начало года	Конец года		Начало года	Конец года
Основные средства	590	531	Уставный капитал	975	975
Запасы, в том числе:			Нераспределенная прибыль	0	50
сырье, материалы	950	480	Долгосрочный займ	800	1375
незавершенное производство	510	294	Краткосрочный займ	1000	1400
готовая продукция	1370	1140	Кредиторская задолженность	1850	1110
Дебиторская задолженность, в том числе:					
краткосрочная	400	300			
долгосрочная	280	320			
Денежные средства	525	870			
Баланс	4625	3935	Баланс	4625	3935

Описание шкалы оценивания:

Оценка: 5

Нижний порог выполнения задания в процентах: 90

Описание характеристики выполнения знания: Оценка "отлично" выставляется, если задание выполнено в полном объеме или выполнено преимущественно верно

Оценка: 4

Нижний порог выполнения задания в процентах: 70

Описание характеристики выполнения знания: Оценка "хорошо" выставляется, если большинство вопросов раскрыто. выбрано верное направление для решения задач

Оценка: 3

Нижний порог выполнения задания в процентах: 55

Описание характеристики выполнения знания: Оценка "удовлетворительно" выставляется, если задание преимущественно выполнено

КМ-4. Тест. Оценка деловой активности, анализ рентабельности

Формы реализации: Билеты (письменный опрос)

Тип контрольного мероприятия: Тестирование

Вес контрольного мероприятия в БРС: 7

Процедура проведения контрольного мероприятия: Технология проверки связана с выполнением контрольного теста по изученной теме. Время, отведенное на выполнение задания, устанавливается не более 20 минут

Краткое содержание задания:

Контрольная точка ориентирована на проверку знаний показателей анализа финансовых результатов, рентабельности и деловой активности предприятия

Контрольные вопросы/задания:

<p>Знать: показатели анализа финансовых результатов, рентабельности и деловой активности предприятия</p>	<ol style="list-style-type: none">1. Рентабельность продаж определяется:<ol style="list-style-type: none">а) отношением выручки к чистой прибылиб) отношением чистой прибыли к выручкев) отношением чистой прибыли к величине собственного капиталаг) отношением чистой прибыли к величине оборотных активов2. Рентабельность активов зависит от главных факторов:<ol style="list-style-type: none">а) суммы чистой прибыли и среднегодовой стоимости собственного капиталаб) суммы валовой прибыли и себестоимости реализованной продукциив) суммы чистой прибыли и среднегодовой стоимости активовг) суммы валовой прибыли и выручки от реализованной продукции3. Порог рентабельности отражает:<ol style="list-style-type: none">а) чистый доход предприятия в денежной форме, необходимый для расширения воспроизводстваб) сумму выручки от реализации, при которой предприятие не имеет ни убытков, ни прибылив) минимально необходимую сумму выручки для возмещения постоянных затрат на производство и реализацию продукцииг) величину отношения полученной прибыли к затратам на производство4. При расчете оборачиваемости активов используют:<ol style="list-style-type: none">а) выручкуб) прибыль до налогообложенияв) прибыль от продажг) чистую прибыльд) нераспределенную прибыль5. Укажите показатели, используемые для оценки деловой активности предприятия:<ol style="list-style-type: none">а) производительность труда; среднегодовой уровень рентабельности основного производства;коэффициент оборачиваемости прибыли; размер
--	--

	<p>дебиторской задолженности</p> <p>б) коэффициент абсолютной ликвидности; коэффициент маневренности собственных средств; материалоотдача; фондоотдача</p> <p>в) коэффициент оборачиваемости собственного капитала; коэффициенты оборачиваемости кредиторской задолженности и дебиторской задолженностей; коэффициент оборачиваемости активов</p> <p>6. По данным бухгалтерской отчетности оборачиваемости дебиторской задолженности в днях определяется как отношение:</p> <p>а) выручки от реализации продукции к средней за период величине дебиторской задолженности;</p> <p>б) количества дней в периоде к средней за период величине дебиторской задолженности;</p> <p>в) средней за период величины дебиторской задолженности к количеству дней в периоде;</p> <p>г) количества дней в периоде к коэффициенту оборачиваемости дебиторской задолженности</p> <p>7. Для оценки деловой активности предприятия применяется...</p> <p>а) расчет собственного оборотного капитала</p> <p>б) сопоставление собственного и заемного капитала</p> <p>в) сопоставление текущих активов и пассивов</p> <p>г) расчет показателей оборачиваемости капитала</p> <p>8. Конечный финансовый результат организации за вычетом, установленного в соответствии с законодательством, налога на прибыль это:</p> <p>а) выручка</p> <p>б) налогооблагаемая прибыль</p> <p>в) чистая прибыль</p> <p>г) валовая прибыль</p> <p>д) маржинальная прибыль</p> <p>9. Какая прибыль является единственным источником для выплаты дивидендов в акционерных обществах?</p> <p>а) выручка</p> <p>б) налогооблагаемая прибыль</p> <p>в) чистая прибыль</p> <p>г) валовая прибыль</p> <p>д) маржинальная прибыль</p> <p>10. Базой для начисления налога на прибыль предприятия является:</p> <p>а) себестоимость</p> <p>б) налогооблагаемая прибыль</p> <p>в) чистая прибыль</p> <p>г) резервный фонд</p> <p>д) заемные средства</p> <p>11. Валовая прибыль за вычетом управленческих и коммерческих расходов это:</p> <p>а) прибыль (убыток) от продаж</p> <p>б) налогооблагаемая прибыль</p>
--	--

	<p>в) выручка</p> <p>12. Доходы предприятия формируются за счёт:</p> <p>а) выручки от реализации продукции (работ, услуг)</p> <p>б) выручки от реализации основных фондов, материальных и нематериальных активов (прочая реализация)</p> <p>в) выручки от реализации продукции (работ, услуг) и выручки от реализации основных фондов, материальных и нематериальных активов (прочая реализация) и прочих (внебалансовых) доходов</p>
--	---

Описание шкалы оценивания:

Оценка: 5

Нижний порог выполнения задания в процентах: 90

Описание характеристики выполнения задания: Оценка "отлично" выставляется, если задание выполнено в полном объеме или выполнено преимущественно верно

Оценка: 4

Нижний порог выполнения задания в процентах: 70

Описание характеристики выполнения задания: Оценка "хорошо" выставляется, если большинство вопросов раскрыто. выбрано верное направление для решения задач

Оценка: 3

Нижний порог выполнения задания в процентах: 55

Описание характеристики выполнения задания: Оценка "удовлетворительно" выставляется, если задание преимущественно выполнено

КМ-5. Контрольная работа. Комплексная оценка производственно-хозяйственной деятельности

Формы реализации: Письменная работа

Тип контрольного мероприятия: Контрольная работа

Вес контрольного мероприятия в БРС: 20

Процедура проведения контрольного мероприятия: Контрольное мероприятие проводится во время практического занятия. Студентам выдаются задания по вариантам. Необходимо представить письменное решение задач, указанных в варианте работы. На выполнение работы дается 2 академических часа

Краткое содержание задания:

Контрольная точка ориентирована на проверку умений анализировать финансовые результаты и эффективность финансово-хозяйственной деятельности предприятия, на проверку знаний и умений по проведению комплексного анализа финансового состояния предприятия

Контрольные вопросы/задания:

<p>Знать: показатели вероятности банкротства в РФ и мировой практике</p>	<p>1. Внешним признаком несостоятельности (банкротства) предприятия является невозможность исполнения обязательств в течение</p> <ol style="list-style-type: none"> 1) месяца и более 2) шести месяцев и более 3) трех месяцев и более 4) двенадцати месяцев <p>2. При расчете коэффициента восстановления</p>
--	--

	<p>(утраты) платежеспособности 6 месячный срок для восстановления платежеспособности назначается, если на отчетную дату фактическое значение показателя составляет</p> <ol style="list-style-type: none"> 1) коэффициента обеспеченности СОС не меньше 0,1 2) коэффициента текущей ликвидности не меньше 2,0 3) коэффициента текущей ликвидности меньше 2,0 4) коэффициента обеспеченности СОС больше 0,1 <p>3. Если коэффициент восстановления (утраты) платежеспособности меньше единицы, то это может свидетельствовать:</p> <ol style="list-style-type: none"> 1) об отсутствии реальной возможности восстановить платежеспособность 2) о наличии реальной возможности восстановить платежеспособность 3) о наличии реальной возможности не утратить платежеспособность 4) об отрицательной динамике финансовой устойчивости <p>4. Какая характеристика финансового состояния соответствует сочетанию значений показателей:</p> <ul style="list-style-type: none"> · коэффициент текущей ликвидности < 2; · коэффициент обеспеченности собственными средствами $< 0,1$; · коэффициент восстановления (утраты) платежеспособности > 1: <ol style="list-style-type: none"> 1) структура баланса удовлетворительная, но в ближайшее время предприятие может утратить платежеспособность 2) структура баланса неудовлетворительная и предприятие утратило платежеспособность 3) структура баланса неудовлетворительная, но имеется реальная возможность восстановить платежеспособность 4) структура баланса удовлетворительная и нет предпосылок для утраты платежеспособности в ближайшее время <p>5. Основными целями диагностики банкротства являются:</p> <ol style="list-style-type: none"> а) углубление результатов оценки кризисных параметров финансового развития предприятия, полученных в процессе экспресс-диагностики банкротства; б) подтверждение полученной предварительной оценки масштабов кризисного финансового состояния предприятия; в) прогнозирование развития отдельных факторов, генерирующих угрозу банкротства предприятия, и их негативных последствий; г) оценка и прогнозирование способности предприятия к нейтрализации угрозы банкротства за счет внутреннего финансового потенциала
--	---

Уметь: проанализировать финансовые результаты и эффективность хозяйственной деятельности предприятия

1. За отчетный период выручка предприятия от реализации составила 1 000 тыс. руб. Себестоимость реализованной продукции составила 200 тыс. руб. Коммерческие и управленческие расходы составили 300 тыс. руб. Предприятие так же получает доход от долевого участия в других организациях (внереализационный доход) в размере 150 тыс. руб. Рассчитайте валовую прибыль.

2. За отчетный период выручка предприятия от реализации составила 1 500 тыс. руб. Себестоимость реализованной продукции составила 400 тыс. руб. Коммерческие и управленческие расходы составили 300 тыс. руб. Внереализационных доходов и расходов не было. Рассчитайте налогооблагаемую прибыль.

3. За отчетный период выручка предприятия от реализации составила 1 500 тыс. руб. Себестоимость реализованной продукции составила 500 тыс. руб. Коммерческие и управленческие расходы составили 400 тыс. руб. Сумма прочих расходов составила 200 тыс. руб. Рассчитайте чистую прибыль предприятия (ставка налога на прибыль 20%).

4. За отчетный период выручка предприятия составила 2 000 тыс. руб. Чистая прибыль равняется 750 тыс. руб. Величина собственного капитала составляет 1 000 тыс. руб. Рассчитайте рентабельность собственного капитала.

5. По приведенным данным бухгалтерской отчетности рассчитать коэффициенты деловой активности и рентабельности. Сформулировать выводы по итогам проведенного анализа.

Бухгалтерский баланс (в тыс. руб.)

Показатель	31.12.2018	31.12.2019	
Внеоборотные активы			
Основные средства	83 979	82 501	
Прочие внеоборотные активы	15 845	16 004	
Итого по разделу 1	99 824	98 505	
Оборотные активы			
Запасы	2 518	2 428	
Налог на добавленную стоимость по приобретенным ценностям	187	128	
Дебиторская задолженность	14 263	15 547	
Финансовые вложения	836	1 113	
Денежные средства	1 978	1 628	
Прочие оборотные активы	258	417	
Итого по разделу 2	20 040	21 261	
Баланс	119 864	119 766	
Капитал и резервы			
Уставный капитал	38 543	38 543	
Переоценка внеоборотных	9 683	9 674	

активов			
Добавочный капитал	23 286	23 286	
Резервный капитал	919	1 094	
Нераспределенная прибыль	9 747	11 388	
Итого по разделу 3	82 178	83 985	
Долгосрочные обязательства			
Заемные средства	21 168	14 564	
Прочие обязательства	4 385	4 281	
Итого по разделу 4	25 553	18 845	
Краткосрочные обязательства			
Заемные средства	5 355	11 353	
Кредиторская задолженность	6 592	5 389	
Оценочные обязательства	186	194	
Итого по разделу 5	12 133	16 936	
Баланс	119 864	119 766	

Отчет о финансовых результатах (в тыс. руб.)

Выручка	65 184
Себестоимость	60 001
в том числе амортизация	1 595
Валовая прибыль	5 183
Прибыль от продаж	5 183
Проценты к получению	394
Проценты к уплате	2 132
Прочие доходы	4 600
Прочие расходы	4 638
Прибыль до налогообложения	3 407
Налог на прибыль	805
Изменение отложенных налоговых обязательств	102
Изменение отложенных налоговых активов	(21)
Прочие	(6)
Чистая прибыль	2 677

6. По приведенным данным бухгалтерской отчетности рассчитать коэффициенты деловой активности и рентабельности. Сформулировать выводы по итогам проведенного анализа.

Бухгалтерский баланс (в тыс. руб.)

Показатель	31.12.2018	31.12.2019	
Внеоборотные активы			
Основные средства	120 647	108 549	
Прочие внеоборотные активы	31 284	41 113	
Итого по разделу 1	151 931	149 662	
Оборотные активы			
Запасы	2 961	3 484	
Налог на добавленную стоимость по приобретенным ценностям	138	18	
Дебиторская задолженность	28 661	33 736	
Финансовые вложения	5 583	437	

Денежные средства	2 176	6 896	
Прочие оборотные активы	45	242	
Итого по разделу 2	39 565	44 813	
Баланс	191 496	194 475	
Капитал и резервы			
Уставный капитал	24 413	24 413	
Переоценка внеоборотных активов	19 486	19 373	
Добавочный капитал	108 050	108 050	
Резервный капитал	518	518	
Нераспределенная прибыль	(31 108)	(37 847)	
Итого по разделу 3	121 359	114 507	
Долгосрочные обязательства			
Заемные средства	12 400	25 700	
Прочие обязательства	6 173	5 642	
Итого по разделу 4	18 573	31 342	
Краткосрочные обязательства			
Заемные средства	17 014	1 000	
Кредиторская задолженность	33 749	46 367	
Оценочные обязательства	801	1 259	
Итого по разделу 5	51 563	48 626	
Баланс	191 496	194 475	

Отчет о финансовых результатах (в тыс. руб.)

Выручка	108 848
Себестоимость	(116 515)
в том числе амортизация	26 010
Валовая прибыль	(7 667)
Прибыль от продаж	(7 667)
Доходы от участия в других организациях	1 410
Проценты к получению	1 156
Проценты к уплате	(2 254)
Прочие доходы	13 211
Прочие расходы	(15 221)
Прибыль до налогообложения	(9 365)
Налог на прибыль	-
Изменение отложенных налоговых обязательств	201
Изменение отложенных налоговых активов	1 979
Прочие	333
Чистая прибыль	(6 852)

7. По приведенным данным бухгалтерской отчетности рассчитать коэффициенты деловой активности и рентабельности. Сформулировать выводы по итогам проведенного анализа.

Бухгалтерский баланс (в тыс. руб.)

Показатель	31.12.2018	31.12.2019	
Внеоборотные активы			
Основные средства	127 318	120 647	
Прочие внеоборотные активы	25 674	31 284	
Итого по разделу 1	152 992	151 931	

	Оборотные активы			
	Запасы	2 941	2 961	
	Налог на добавленную стоимость по приобретенным ценностям	94	138	
	Дебиторская задолженность	24 838	28 661	
	Финансовые вложения	7 528	5 583	
	Денежные средства	492	2 175	
	Прочие оборотные активы	47	46	
	Итого по разделу 2	35 940	39 564	
	Баланс	188 932	191 495	
	Капитал и резервы			
	Уставный капитал	24 413	24 413	
	Переоценка внеоборотных активов	19 495	19 486	
	Добавочный капитал	108 050	108 050	
	Резервный капитал	518	518	
	Нераспределенная прибыль	(23 113)	(31 108)	
	Итого по разделу 3	129 363	121 359	
	Долгосрочные обязательства			
	Заемные средства	9 244	12 400	
	Прочие обязательства	7 185	6 173	
	Итого по разделу 4	16 429	18 573	
	Краткосрочные обязательства			
	Заемные средства	15 490	17 014	
	Кредиторская задолженность	26 248	33 748	
	Оценочные обязательства	1 402	801	
	Итого по разделу 5	43 140	51 563	
	Баланс	188 932	191 495	
	Отчет о финансовых результатах (в тыс. руб.)			
	Выручка	111 756		
	Себестоимость	(122 378)		
	в том числе амортизация	19 661		
	Валовая прибыль	(10 622)		
	Прибыль от продаж	(10 622)		
	Доходы от участия в других организациях	249		
	Проценты к получению	797		
	Проценты к уплате	(2 278)		
	Прочие доходы	7 526		
	Прочие расходы	(7 187)		
	Прибыль до налогообложения	(11 515)		
	Налог на прибыль	-		
	Изменение отложенных налоговых обязательств	9823		
	Изменение отложенных налоговых активов	1 162		
	Прочие	1 367		
	Чистая прибыль	(8 003)		
	Уметь: проводить комплексный анализ финансового состояния предприятия	1. По приведенным данным бухгалтерской отчетности оценить вероятность банкротства по пятифакторной модели Альтмана и провести балльную оценку финансового состояния предприятия.		

Сформулировать выводы по итогам проведенного анализа.

Бухгалтерский баланс (в тыс. руб.)

Показатель	31.12.2018	31.12.2019	
Внеоборотные активы			
Основные средства	83 979	82 501	
Прочие внеоборотные активы	15 845	16 004	
Итого по разделу 1	99 824	98 505	
Оборотные активы			
Запасы	2 518	2 428	
Налог на добавленную стоимость по приобретенным ценностям	187	128	
Дебиторская задолженность	14 263	15 547	
Финансовые вложения	836	1 113	
Денежные средства	1 978	1 628	
Прочие оборотные активы	258	417	
Итого по разделу 2	20 040	21 261	
Баланс	119 864	119 766	
Капитал и резервы			
Уставный капитал	38 543	38 543	
Переоценка внеоборотных активов	9 683	9 674	
Добавочный капитал	23 286	23 286	
Резервный капитал	919	1 094	
Нераспределенная прибыль	9 747	11 388	
Итого по разделу 3	82 178	83 985	
Долгосрочные обязательства			
Заемные средства	21 168	14 564	
Прочие обязательства	4 385	4 281	
Итого по разделу 4	25 553	18 845	
Краткосрочные обязательства			
Заемные средства	5 355	11 353	
Кредиторская задолженность	6 592	5 389	
Оценочные обязательства	186	194	
Итого по разделу 5	12 133	16 936	
Баланс	119 864	119 766	

Отчет о финансовых результатах (в тыс. руб.)

Выручка	65 184
Себестоимость	60 001
в том числе амортизация	1 595
Валовая прибыль	5 183
Прибыль от продаж	5 183
Проценты к получению	394
Проценты к уплате	2 132
Прочие доходы	4 600
Прочие расходы	4 638
Прибыль до налогообложения	3 407
Налог на прибыль	805
Изменение отложенных налоговых обязательств	102

Изменение отложенных налоговых активов	(21)
Прочие	(6)
Чистая прибыль	2 677

2. По приведенным данным бухгалтерской отчетности оценить вероятность банкротства по системе показателей Бивера и провести балльную оценку финансового состояния предприятия. Сформулировать выводы по итогам проведенного анализа.

Бухгалтерский баланс (в тыс. руб.)

Показатель	31.12.2018	31.12.2019	
Внеоборотные активы			
Основные средства	120 647	108 549	
Прочие внеоборотные активы	31 284	41 113	
Итого по разделу 1	151 931	149 662	
Оборотные активы			
Запасы	2 961	3 484	
Налог на добавленную стоимость по приобретенным ценностям	138	18	
Дебиторская задолженность	28 661	33 736	
Финансовые вложения	5 583	437	
Денежные средства	2 176	6 896	
Прочие оборотные активы	45	242	
Итого по разделу 2	39 565	44 813	
Баланс	191 496	194 475	
Капитал и резервы			
Уставный капитал	24 413	24 413	
Переоценка внеоборотных активов	19 486	19 373	
Добавочный капитал	108 050	108 050	
Резервный капитал	518	518	
Нераспределенная прибыль	(31 108)	(37 847)	
Итого по разделу 3	121 359	114 507	
Долгосрочные обязательства			
Заемные средства	12 400	25 700	
Прочие обязательства	6 173	5 642	
Итого по разделу 4	18 573	31 342	
Краткосрочные обязательства			
Заемные средства	17 014	1 000	
Кредиторская задолженность	33 749	46 367	
Оценочные обязательства	801	1 259	
Итого по разделу 5	51 563	48 626	
Баланс	191 496	194 475	

Отчет о финансовых результатах (в тыс. руб.)

Выручка	108 848
Себестоимость	(116 515)
в том числе амортизация	26 010
Валовая прибыль	(7 667)

Прибыль от продаж	(7 667)
Доходы от участия в других организациях	1 410
Проценты к получению	1 156
Проценты к уплате	(2 254)
Прочие доходы	13 211
Прочие расходы	(15 221)
Прибыль до налогообложения	(9 365)
Налог на прибыль	-
Изменение отложенных налоговых обязательств	201
Изменение отложенных налоговых активов	1 979
Прочие	333
Чистая прибыль	(6 852)

3. По приведенным данным бухгалтерской отчетности оценить вероятность банкротства по пятифакторной модели Савицкой и провести балльную оценку финансового состояния предприятия.

Сформулировать выводы по итогам проведенного анализа.

Бухгалтерский баланс (в тыс. руб.)

Показатель	31.12.2018	31.12.2019	
Внеоборотные активы			
Основные средства	127 318	120 647	
Прочие внеоборотные активы	25 674	31 284	
Итого по разделу 1	152 992	151 931	
Оборотные активы			
Запасы	2 941	2 961	
Налог на добавленную стоимость по приобретенным ценностям	94	138	
Дебиторская задолженность	24 838	28 661	
Финансовые вложения	7 528	5 583	
Денежные средства	492	2 175	
Прочие оборотные активы	47	46	
Итого по разделу 2	35 940	39 564	
Баланс	188 932	191 495	
Капитал и резервы			
Уставный капитал	24 413	24 413	
Переоценка внеоборотных активов	19 495	19 486	
Добавочный капитал	108 050	108 050	
Резервный капитал	518	518	
Нераспределенная прибыль	(23 113)	(31 108)	
Итого по разделу 3	129 363	121 359	
Долгосрочные обязательства			
Заемные средства	9 244	12 400	
Прочие обязательства	7 185	6 173	
Итого по разделу 4	16 429	18 573	
Краткосрочные обязательства			
Заемные средства	15 490	17 014	

Кредиторская задолженность	26 248	33 748	
Оценочные обязательства	1 402	801	
Итого по разделу 5	43 140	51 563	
Баланс	188 932	191 495	

Отчет о финансовых результатах (в тыс. руб.)

Выручка	111 756
Себестоимость	(122 378)
в том числе амортизация	19 661
Валовая прибыль	(10 622)
Прибыль от продаж	(10 622)
Доходы от участия в других организациях	249
Проценты к получению	797
Проценты к уплате	(2 278)
Прочие доходы	7 526
Прочие расходы	(7 187)
Прибыль до налогообложения	(11 515)
Налог на прибыль	-
Изменение отложенных налоговых обязательств	9823
Изменение отложенных налоговых активов	1 162
Прочие	1 367
Чистая прибыль	(8 003)

Описание шкалы оценивания:

Оценка: 5

Нижний порог выполнения задания в процентах: 90

Описание характеристики выполнения знания: Оценка "отлично" выставляется, если задание выполнено в полном объеме или выполнено преимущественно верно

Оценка: 4

Нижний порог выполнения задания в процентах: 70

Описание характеристики выполнения знания: Оценка "хорошо" выставляется, если большинство вопросов раскрыто. выбрано верное направление для решения задач

Оценка: 3

Нижний порог выполнения задания в процентах: 55

Описание характеристики выполнения знания: Оценка "удовлетворительно" выставляется, если задание преимущественно выполнено

КМ-6. Сквозная задача

Формы реализации: Защита задания

Тип контрольного мероприятия: Домашнее задание

Вес контрольного мероприятия в БРС: 26

Процедура проведения контрольного мероприятия: Студентам выдается задание в начале семестра. В течение семестра студент выполняет задание. На контрольном мероприятии необходимо предоставить письменное решение задания, указанного в варианте работы. Контрольное мероприятие заключается в устных ответах на вопросы преподавателя по выполненной работе

Краткое содержание задания:

Контрольная точка ориентирована на проверку умений по проведению финансового анализа предприятия методом коэффициентов, по анализу финансовых результатов и эффективности финансово-хозяйственной деятельности предприятия, по комплексному анализу финансового состояния предприятия

Контрольные вопросы/задания:

<p>Уметь: проводить анализ финансового состояния предприятия методом коэффициентов</p>	<p>1. Проанализировать финансовое состояние выбранного предприятия по данным бухгалтерской отчетности. Предприятие выбирается студентом самостоятельно и согласовывается с преподавателем либо необходимая отчетность для выполнения анализа выдается студенту преподавателем. Предприятие должно быть производственным. В качестве анализируемого периода принимается календарный год. По каждому разделу работы делаются выводы по полученным результатам. В заключении работы делается общий вывод о финансовом состоянии предприятия по итогам проведенного комплексного анализа и предлагаются мероприятия по улучшению его финансового состояния.</p> <p>Отчет о проведении анализа должен содержать следующие разделы:</p> <ol style="list-style-type: none"> 1. Краткое описание деятельности выбранного предприятия 2. Аналитический баланс (горизонтальный и вертикальный анализ) 3. Экспресс-анализ 4. Анализ платежеспособности 5. Оценка финансовых коэффициентов рыночной устойчивости 6. Анализ финансовой независимости при формировании запасов и затрат <p>Ниже приведен пример необходимой бухгалтерской отчетности для выполнения анализа.</p>
--	--

Показатели	Наименование показателя		Единица измерения	2017 г.	2016 г.
	млн руб.	тыс. руб.			
ОБРАЧОВО					
Результат от продажи готовой продукции, работ, услуг			руб.	9 915	8 820
Результат от прочих операций по основным средствам			руб.		
Изменение прибыли (убытка) от продаж			руб.	118 226 834	12 864 442
Изменение прибыли (убытка) от прочих операций			руб.	21 800	21 124
Изменение прибыли (убытка) от прочих операций			руб.		

Итого, утвержденный отчет о финансовых результатах за 2017 г. принят в соответствии с требованиями Федерального закона от 06.12.2007 № 302-ФЗ «О внесении изменений в Федеральный закон от 06.12.2007 № 302-ФЗ «О внесении изменений в Федеральный закон от 06.12.2007 № 302-ФЗ» и в соответствии с требованиями Федерального закона от 06.12.2007 № 302-ФЗ «О внесении изменений в Федеральный закон от 06.12.2007 № 302-ФЗ».

С.П. Иванов, Главный бухгалтер

И.И. Петров, Исполнительный директор

Figure 5 Рисунок 5 - Отчет о финансовых результатах за 2017г., часть 2

Уметь: проанализировать финансовые результаты и эффективность финансово-хозяйственной деятельности предприятия

1. Проанализировать финансовое состояние выбранного предприятия по данным бухгалтерской отчетности. Предприятие выбирается студентом самостоятельно и согласовывается с преподавателем либо необходимая отчетность для выполнения анализа выдается студенту преподавателем. Предприятие должно быть производственным. В качестве анализируемого периода принимается календарный год. По каждому разделу работы делаются выводы по полученным результатам. В заключении работы делается общий вывод о финансовом состоянии предприятия по итогам проведенного комплексного анализа и предлагаются мероприятия по улучшению его финансового состояния.

Отчет о проведении анализа должен содержать следующие разделы:

7. Анализ финансовых результатов

Ниже приведен пример необходимой бухгалтерской отчетности для выполнения анализа.

Полное наименование показателя	Код	тысячи рублей		
		31 декабря 2017 г.	31 декабря 2016 г.	31 декабря 2015 г.
БАЛАНС				
Итого по разделу II				
5.2.1.7	1315	187 731	187 731	187 731
Активы				
5.2.1.7.1	1315	17 445	17 445	201
Нематериальные активы, материальные объекты				
5.2.1.7.1.1	1315	359 255	359 255	801 133
Нематериальные активы (без переоценки)				
5.2.1.7.1.1.1	1315	-	-	-
Материальные объекты				
5.2.1.7.1.1.2	1315	4 376	4 376	20 133
Прочие активы				
5.2.1.7.1.1.3	1315	212 586 855	18 319 973	278 244
Всего по разделу III				
5.2.1.7.2	1321	14 258 735	14 258 033	278 244
Обязательства				
5.2.1.7.2.1	1321	138 244 845	2	4
Итого по разделу IV				
5.2.1.7.3	1328	214 442 845	21 289 986	345 980
Чистая прибыль (убыток)				
Итого по разделу V				
5.2.1.14	1415	1 158 215	1 179 271	8 888 825
Запасы на остатках				
5.2.1.14.1	1415	1 158 215	1 179 271	8 888 825
Обязательства				
5.2.1.14.2	1415	1 158 215	1 179 271	8 888 825
Прочие активы и обязательства				
5.2.1.14.3	1415	117 322	118 273	48 757
Итого по разделу VI				
5.2.1.15	1415	1 275 437	1 297 544	9 387 602
Итого по разделу VII				
5.2.1.16	1415	1 275 437	1 297 544	9 387 602
Итого по разделу VIII				
5.2.1.17	1415	1 275 437	1 297 544	9 387 602
Итого по разделу IX				
5.2.1.18	1415	1 275 437	1 297 544	9 387 602
Итого по разделу X				
5.2.1.19	1415	1 275 437	1 297 544	9 387 602
Итого по разделу XI				
5.2.1.20	1415	1 275 437	1 297 544	9 387 602
Итого по разделу XII				
5.2.1.21	1415	1 275 437	1 297 544	9 387 602
Итого по разделу XIII				
5.2.1.22	1415	1 275 437	1 297 544	9 387 602
Итого по разделу XIV				
5.2.1.23	1415	1 275 437	1 297 544	9 387 602
Итого по разделу XV				
5.2.1.24	1415	1 275 437	1 297 544	9 387 602
Итого по разделу XVI				
5.2.1.25	1415	1 275 437	1 297 544	9 387 602
Итого по разделу XVII				
5.2.1.26	1415	1 275 437	1 297 544	9 387 602
Итого по разделу XVIII				
5.2.1.27	1415	1 275 437	1 297 544	9 387 602
Итого по разделу XIX				
5.2.1.28	1415	1 275 437	1 297 544	9 387 602
Итого по разделу XX				
5.2.1.29	1415	1 275 437	1 297 544	9 387 602
Итого по разделу XXI				
5.2.1.30	1415	1 275 437	1 297 544	9 387 602
Итого по разделу XXII				
5.2.1.31	1415	1 275 437	1 297 544	9 387 602
Итого по разделу XXIII				
5.2.1.32	1415	1 275 437	1 297 544	9 387 602
Итого по разделу XXIV				
5.2.1.33	1415	1 275 437	1 297 544	9 387 602
Итого по разделу XXV				
5.2.1.34	1415	1 275 437	1 297 544	9 387 602
Итого по разделу XXVI				
5.2.1.35	1415	1 275 437	1 297 544	9 387 602
Итого по разделу XXVII				
5.2.1.36	1415	1 275 437	1 297 544	9 387 602
Итого по разделу XXVIII				
5.2.1.37	1415	1 275 437	1 297 544	9 387 602
Итого по разделу XXIX				
5.2.1.38	1415	1 275 437	1 297 544	9 387 602
Итого по разделу XXX				
5.2.1.39	1415	1 275 437	1 297 544	9 387 602
Итого по разделу XXXI				
5.2.1.40	1415	1 275 437	1 297 544	9 387 602
Итого по разделу XXXII				
5.2.1.41	1415	1 275 437	1 297 544	9 387 602
Итого по разделу XXXIII				
5.2.1.42	1415	1 275 437	1 297 544	9 387 602
Итого по разделу XXXIV				
5.2.1.43	1415	1 275 437	1 297 544	9 387 602
Итого по разделу XXXV				
5.2.1.44	1415	1 275 437	1 297 544	9 387 602
Итого по разделу XXXVI				
5.2.1.45	1415	1 275 437	1 297 544	9 387 602
Итого по разделу XXXVII				
5.2.1.46	1415	1 275 437	1 297 544	9 387 602
Итого по разделу XXXVIII				
5.2.1.47	1415	1 275 437	1 297 544	9 387 602
Итого по разделу XXXIX				
5.2.1.48	1415	1 275 437	1 297 544	9 387 602
Итого по разделу XL				

Figure 8 Рисунок 3 - Бухгалтерский баланс на 31.12.17г., часть 3

Итого: "Холдинг" ООО				
Отчет о финансовых результатах за период - годовой - 2017 г.		тысячи рублей	тысячи рублей	тысячи рублей
Показатель	Наименование показателя	Код	31.12.2017 г.	
			31.12.2017 г.	31.12.2016 г.
Добавки и расходы по обычным видам деятельности				
5.2.1.1	Выручка	2110	19 718 051	18 951 821
5.2.1.2	Себестоимость продаж	2120	(18 243 826)	(18 166 822)
5.2.1.3	Валовая прибыль (убыток)	2110	1 474 225	81 999
5.2.1.4	Износительские расходы	2130	(158 000)	(633 893)
5.2.1.4.1	Износительские расходы	2130	(757 822)	(657 430)
5.2.1.4.2	Прочие износительские расходы	2130	593 822	(1 993 933)
5.2.1.5	Прочие доходы и расходы	2140	5	2
5.2.1.6	Проценты к получению	2200	184 804	216 912
5.2.1.7	Проценты к уплате	2210	(1 888 730)	(2 519 274)
5.2.1.8	Прочие доходы	2240	1 999 730	1 854 507
5.2.1.9	Прочие расходы	2250	(1 071 794)	(2 286 200)
5.2.1.9.1	Прочая прибыль от продаж	2250	(1 071 794)	(2 286 200)
5.2.1.9.2	Изменение стоимости финансовых активов (пассивов)	2410	19 743 835	389 452
5.2.1.9.3	Изменение стоимости ценных бумаг	2420	(463 826)	12 077
5.2.1.9.4	Изменение стоимости валютных активов	2430	1 765 248	368 367
5.2.1.9.5	Прочие	2440	(2 788 981)	(1)
5.2.1.9.6	Чистая прибыль (убыток)	2450	(1 058 244 845)	(2 977 207)

Figure 9 Рисунок 4 - Отчет о финансовых результатах за 2017г., часть 1

Показатели	Наименование показателя		Формы (1) (2) (3) (4)	
	Единица измерения	2017 г.	2016 г.	2015 г.
СРАВНИМО				
Результат от переоценки внеоборотных активов, от переоценки в составе прибыли (убытка) периода	руб.	2010		
Результат от прочих операций на финансовый результат	руб.	0 915	0 820	
Чистая прибыль (убыток) периода	руб.	2 000		
Среднегодовая финансовый результат периода	руб.	1 000	1 000	1 000
Чистая прибыль (убыток) за 3 года	руб.	2 000	1 000	1 000
Изменение чистой прибыли (убытка) за 3 года	руб.	2 000	1 000	1 000

ООО «ИЗДАТЕЛЬСТВО «ДЕТСТВО»
 125080, Москва, ул. Мухоморова, д. 10
 ОГРН 5020800000000
 ИНН 5020800000

Главный бухгалтер: *И.И. Иванова*
 Исполнительный директор: *П.П. Петров*

Подпись: *И.И. Иванова*
 Дата: 31.12.2017

Подпись: *П.П. Петров*
 Дата: 31.12.2017

Подпись: *И.И. Иванова*
 Дата: 31.12.2017

Figure 10 Рисунок 5 - Отчет о финансовых результатах за 2017г., часть 2

2. Проанализировать финансовое состояние выбранного предприятия по данным бухгалтерской отчетности. Предприятие выбирается студентом самостоятельно и согласовывается с преподавателем либо необходимая отчетность для выполнения анализа выдается студенту преподавателем. Предприятие должно быть производственным. В качестве анализируемого периода принимается календарный год. По каждому разделу работы делаются выводы по полученным результатам. В заключении работы делается общий вывод о финансовом состоянии предприятия по итогам проведенного комплексного анализа и предлагаются мероприятия по улучшению его финансового состояния.

Отчет о проведении анализа должен содержать следующие разделы:

- 8. Оценка деловой активности
- 9. Анализ рентабельности

Ниже приведен пример необходимой бухгалтерской отчетности для выполнения анализа.

Итого: 1 809 281 5 832 060 4 140 222

Бухгалтерский баланс

на **31 декабря** **2017 г.**

Организация	ОАО "Газпромбанк"	Формы по ОКУД	0709000
Информационный номер налогоплательщика	7707083893	Дата выпуска формы, год	01/2017
Вид экономической организации	предприятие в форме АО	на ОКУД	0101010
Организационно-правовая форма / форма собственности	закрытое общество	по ОКВЭД	68.21
Данные о регистрации: по ИНН	7707083893	интернет	1200
Местонахождение филиала	г. Москва, ул. Мясницкая, д. 17	по ОКРД	38

Группы статей	Начисленные показатели			
	По 31 декабря 20__ г.	По 31 декабря 20__ г.	По 31 декабря 20__ г.	По 31 декабря 20__ г.
АКТИВ				
с выделенными активами				
3.0.1.1. Нематериальные активы в том числе:	1101	2 284	2 284	2 284
патенты, лицензии и другие интеллектуальные объекты	1101	2 284	2 284	2 284
3.0.1.2. Иные нематериальные активы	1102	112 885	345 572	261 124
неоплаченные дивиденды и прочие права требования	1102	85 242	278 418	245 750
3.0.1.3. Материальные нематериальные активы	1103	10 244	28 418	18 462
3.0.1.4. Финансовые нематериальные активы в том числе:	1104	807 261	808 426	1 208 412
долевые участия в дочерних организациях	1104	18 275	48 292	30 291
долевые участия в зависимых организациях	1104	245	2 324	2 273
3.0.1.5. Долговые инструменты в зависимости от срока, в том числе:	1105	244	416	-
долевые инструменты в зависимости от срока	1105	244	416	-
3.0.1.6. Долговые инструменты в зависимости от срока, в том числе:	1106	-	-	-
долевые инструменты в зависимости от срока	1106	-	-	-
3.0.1.7. Иные финансовые инструменты в том числе:	1107	4 130	730 238	1 408 402
инвестиции в дочерние организации (доля участия не более 50%)	1107	3 889	641 051	1 401 213
инвестиции в зависимые организации (доля участия не более 50%)	1107	4	4	-
инвестиции в дочерние организации (доля участия более 50%)	1107	247	247	197
3.0.1.8. Иные финансовые инструменты в том числе:	1108	245	245	128 214
3.0.1.9. Иные финансовые инструменты в том числе:	1109	245	245	128 214
3.0.1.10. Иные финансовые инструменты в том числе:	1110	245	245	128 214
3.0.1.11. Иные финансовые инструменты в том числе:	1111	245	245	128 214
Итого по разделу I	1808	1 809 281	5 832 060	4 140 222

Figure 11 Рисунок 1 - Бухгалтерский баланс на 31.12.17г., часть 1

Группы статей	Начисленные показатели			
	По 31 декабря 20__ г.	По 31 декабря 20__ г.	По 31 декабря 20__ г.	По 31 декабря 20__ г.
с выделенными активами				
3.0.1.1. Нематериальные активы в том числе:	1101	2 284	2 284	2 284
патенты, лицензии и другие интеллектуальные объекты	1101	2 284	2 284	2 284
3.0.1.2. Иные нематериальные активы	1102	112 885	345 572	261 124
неоплаченные дивиденды и прочие права требования	1102	85 242	278 418	245 750
3.0.1.3. Материальные нематериальные активы	1103	10 244	28 418	18 462
3.0.1.4. Финансовые нематериальные активы в том числе:	1104	807 261	808 426	1 208 412
долевые участия в дочерних организациях	1104	18 275	48 292	30 291
долевые участия в зависимых организациях	1104	245	2 324	2 273
3.0.1.5. Долговые инструменты в зависимости от срока, в том числе:	1105	244	416	-
долевые инструменты в зависимости от срока	1105	244	416	-
3.0.1.6. Долговые инструменты в зависимости от срока, в том числе:	1106	-	-	-
долевые инструменты в зависимости от срока	1106	-	-	-
3.0.1.7. Иные финансовые инструменты в том числе:	1107	4 130	730 238	1 408 402
инвестиции в дочерние организации (доля участия не более 50%)	1107	3 889	641 051	1 401 213
инвестиции в зависимые организации (доля участия не более 50%)	1107	4	4	-
инвестиции в дочерние организации (доля участия более 50%)	1107	247	247	197
3.0.1.8. Иные финансовые инструменты в том числе:	1108	245	245	128 214
3.0.1.9. Иные финансовые инструменты в том числе:	1109	245	245	128 214
3.0.1.10. Иные финансовые инструменты в том числе:	1110	245	245	128 214
3.0.1.11. Иные финансовые инструменты в том числе:	1111	245	245	128 214
Итого по разделу I	1808	1 809 281	5 832 060	4 140 222

Figure 12 Рисунок 2 - Бухгалтерский баланс на 31.12.17г., часть 2

Показатели	Наименование показателя		Формат (тысячи руб.)	
	Единицы измерения	2017	2016	2015
СРАВНИМО				
Результат от переоценки внеоборотных активов, от переоценки в составе прибыли (убытка) периода		2010	0,915	0,820
Результат от прочих операций, не включенный в состав прибыли (убытка) периода		2000		
Совокупный финансовый результат периода		2000	1108 226 834	12 866 440
Чистая прибыль (убыток) от продаж		2000	20 800	21 120
Изменение прибыли (убытка) от продаж		2010		

ООО «ИЗВЕСТИЯ»
 ОГРН/ОГРНИП № 5027003888
 ИНН/ОГРН № 5027003888
 Идентификационный номер налогоплательщика № 5027003888
 Руководитель: С.П. Шабалин
 Главный бухгалтер: [подпись]
 [подпись]

Подписаны: [подпись]
 1. Утверждена форма отчетности. 2. Утверждены показатели отчетности. 3. Утверждены показатели отчетности. 4. Утверждены показатели отчетности. 5. Утверждены показатели отчетности. 6. Утверждены показатели отчетности. 7. Утверждены показатели отчетности. 8. Утверждены показатели отчетности. 9. Утверждены показатели отчетности. 10. Утверждены показатели отчетности. 11. Утверждены показатели отчетности. 12. Утверждены показатели отчетности.

Figure 15 Рисунок 5 - Отчет о финансовых результатах за 2017г., часть 2

Уметь: проводить комплексный анализ финансового состояния предприятия

1. Проанализировать финансовое состояние выбранного предприятия по данным бухгалтерской отчетности. Предприятие выбирается студентом самостоятельно и согласовывается с преподавателем либо необходимая отчетность для выполнения анализа выдается студенту преподавателем. Предприятие должно быть производственным. В качестве анализируемого периода принимается календарный год. По каждому разделу работы делаются выводы по полученным результатам. В заключении работы делается общий вывод о финансовом состоянии предприятия по итогам проведенного комплексного анализа и предлагаются мероприятия по улучшению его финансового состояния.

Отчет о проведении анализа должен содержать следующие разделы:

10. Интегрально-балльная оценка
11. Диагностика банкротства по различным моделям
12. Заключение

Ниже приведен пример необходимой бухгалтерской отчетности для выполнения анализа.

Бухгалтерский баланс

на 31 декабря 2017 г.

Получатель: ООО "Газпромнефть"	Форма по ОКУД: 0109000
Идентификационный номер налогоплательщика: 7707083893	Дата выпуска формы: 01.01.2013
Вид экономической организации: предприятие с ограниченной ответственностью	на ОКУД: 0109000
Организационно-правовая форма / форма собственности: общество с ограниченной ответственностью	на ОКУД: 0109000
Данные о государственном регистраторе: Минюст России, Единый государственный реестр юридических лиц	на ОКУД: 0109000

Группы статей	Наименование показателя	Код	тысячи рублей		
			на 31 декабря 2016 г.	на 31 декабря 2017 г.	на 31 декабря 2017 г.
АКТИВ					
с оборотными активами					
3.0.1.1	Финансовые активы в том числе:	1100	2 284	2 252	2 281
	денежные средства и эквиваленты	1110	2 284	2 252	2 281
	активы, выделенные под требования к оплате	1120	-	-	-
	активы, выделенные под требования к возврату	1130	-	-	-
3.0.1.2	Иные активы:	1200	112 885	365 572	261 124
	нефинансовые и нефинансовые инструменты	1210	85 242	278 438	245 750
	активы, выделенные под требования к возврату	1220	27 243	78 416	15 452
	финансовые инструменты	1230	-	-	-
3.0.1.3	Активы, выделенные под требования к возврату:	1300	20 840	1 801 958	1 149 212
	нефинансовые инструменты, выделенные под требования к возврату	1310	20 840	1 801 958	1 149 212
	финансовые инструменты	1320	-	-	-
	активы, выделенные под требования к возврату	1330	243	2 324	2 273
3.0.1.4	Долговые инструменты и финансовые инструменты, в том числе:	1400	243	434	-
	долговые инструменты и финансовые инструменты	1410	243	434	-
	нефинансовые инструменты	1420	-	-	-
	финансовые инструменты	1430	-	-	-
3.0.1.5	Активы, выделенные под требования к возврату:	1500	4 136	730 248	1 626 402
	нефинансовые инструменты, выделенные под требования к возврату	1510	4 136	730 248	1 626 402
	финансовые инструменты	1520	-	-	-
	активы, выделенные под требования к возврату	1530	-	-	-
	активы, выделенные под требования к возврату (доля участия в дочерних организациях)	1540	889	841 053	1 621 213
	активы, выделенные под требования к возврату (доля участия в дочерних организациях)	1550	-	-	-
	активы, выделенные под требования к возврату (доля участия в дочерних организациях)	1560	-	-	-
	активы, выделенные под требования к возврату (доля участия в дочерних организациях)	1570	-	-	-
	активы, выделенные под требования к возврату (доля участия в дочерних организациях)	1580	-	-	-
	активы, выделенные под требования к возврату (доля участия в дочерних организациях)	1590	-	-	-
3.0.1.6	Иные активы:	1600	20 840	112 885	128 314
	нефинансовые и нефинансовые инструменты	1610	20 840	112 885	128 314
	активы, выделенные под требования к возврату	1620	-	-	-
	финансовые инструменты	1630	-	-	-
	активы, выделенные под требования к возврату	1640	-	-	-
	активы, выделенные под требования к возврату	1650	-	-	-
	активы, выделенные под требования к возврату	1660	-	-	-
	активы, выделенные под требования к возврату	1670	-	-	-
	активы, выделенные под требования к возврату	1680	-	-	-
	активы, выделенные под требования к возврату	1690	-	-	-
	Итого по разделу I	1900	1 809 281	5 832 080	4 140 224

Figure 16 Рисунок 1 - Бухгалтерский баланс на 31.12.17г., часть 1

с оборотными активами					
3.0.1.1	Финансовые активы в том числе:	1100	11 082 133	18 633 836	18 203 286
	денежные средства и эквиваленты	1110	4 512 056	4 122 046	4 108 811
	активы, выделенные под требования к оплате	1120	6 570 125	8 203 389	8 247 142
	активы, выделенные под требования к возврату	1130	-	-	-
	активы, выделенные под требования к возврату	1140	107 039	412 746	891 312
	активы, выделенные под требования к возврату	1150	-	-	-
	активы, выделенные под требования к возврату	1160	13 217	39 850	8 110
	активы, выделенные под требования к возврату	1170	-	-	-
3.0.1.2	Иные активы:	1200	1 128 763	3 844 124	3 891 203
	нефинансовые и нефинансовые инструменты	1210	1 128 763	3 844 124	3 891 203
	активы, выделенные под требования к возврату	1220	-	-	-
	финансовые инструменты	1230	-	-	-
	активы, выделенные под требования к возврату	1240	-	-	-
	активы, выделенные под требования к возврату	1250	-	-	-
	активы, выделенные под требования к возврату	1260	-	-	-
	активы, выделенные под требования к возврату	1270	-	-	-
	активы, выделенные под требования к возврату	1280	-	-	-
	активы, выделенные под требования к возврату	1290	-	-	-
3.0.1.3	Активы, выделенные под требования к возврату:	1300	11 344	83 778	5 201 384
	нефинансовые инструменты, выделенные под требования к возврату	1310	11 344	83 778	5 201 384
	финансовые инструменты	1320	-	-	-
	активы, выделенные под требования к возврату	1330	-	-	-
	активы, выделенные под требования к возврату	1340	-	-	-
	активы, выделенные под требования к возврату	1350	-	-	-
	активы, выделенные под требования к возврату	1360	-	-	-
	активы, выделенные под требования к возврату	1370	-	-	-
	активы, выделенные под требования к возврату	1380	-	-	-
	активы, выделенные под требования к возврату	1390	-	-	-
3.0.1.4	Долговые инструменты и финансовые инструменты, в том числе:	1400	12 212 823	21 967 294	17 698 184
	долговые инструменты и финансовые инструменты	1410	12 212 823	21 967 294	17 698 184
	нефинансовые инструменты	1420	-	-	-
	финансовые инструменты	1430	-	-	-
	активы, выделенные под требования к возврату	1440	-	-	-
	активы, выделенные под требования к возврату	1450	-	-	-
	активы, выделенные под требования к возврату	1460	-	-	-
	активы, выделенные под требования к возврату	1470	-	-	-
	активы, выделенные под требования к возврату	1480	-	-	-
	активы, выделенные под требования к возврату	1490	-	-	-
3.0.1.5	Активы, выделенные под требования к возврату:	1500	21 201	1 284 835	1 987 772
	нефинансовые инструменты, выделенные под требования к возврату	1510	21 201	1 284 835	1 987 772
	финансовые инструменты	1520	-	-	-
	активы, выделенные под требования к возврату	1530	-	-	-
	активы, выделенные под требования к возврату	1540	-	-	-
	активы, выделенные под требования к возврату	1550	-	-	-
	активы, выделенные под требования к возврату	1560	-	-	-
	активы, выделенные под требования к возврату	1570	-	-	-
	активы, выделенные под требования к возврату	1580	-	-	-
	активы, выделенные под требования к возврату	1590	-	-	-
3.0.1.6	Иные активы:	1600	20 840	112 885	128 314
	нефинансовые и нефинансовые инструменты	1610	20 840	112 885	128 314
	активы, выделенные под требования к возврату	1620	-	-	-
	финансовые инструменты	1630	-	-	-
	активы, выделенные под требования к возврату	1640	-	-	-
	активы, выделенные под требования к возврату	1650	-	-	-
	активы, выделенные под требования к возврату	1660	-	-	-
	активы, выделенные под требования к возврату	1670	-	-	-
	активы, выделенные под требования к возврату	1680	-	-	-
	активы, выделенные под требования к возврату	1690	-	-	-
	Итого по разделу II	1900	28 148 613	47 588 435	46 914 822
	Итого	1900	29 957 894	59 211 515	53 055 046

Figure 17 Рисунок 2 - Бухгалтерский баланс на 31.12.17г., часть 2

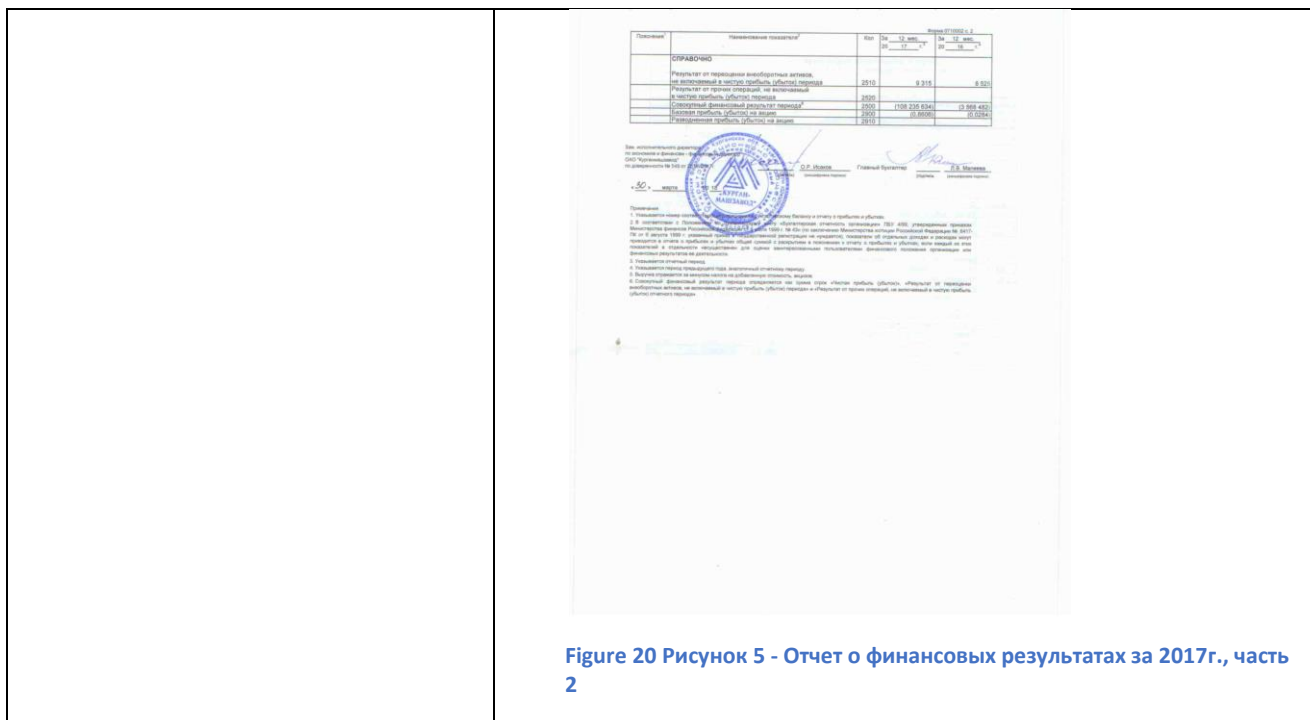


Figure 20 Рисунок 5 - Отчет о финансовых результатах за 2017г., часть 2

Описание шкалы оценивания:

Оценка: 5

Нижний порог выполнения задания в процентах: 90

Описание характеристики выполнения знания: Оценка "отлично" выставляется, если задание выполнено в полном объеме или выполнено преимущественно верно

Оценка: 4

Нижний порог выполнения задания в процентах: 70

Описание характеристики выполнения знания: Оценка "хорошо" выставляется, если большинство вопросов раскрыто. выбрано верное направление для решения задач

Оценка: 3

Нижний порог выполнения задания в процентах: 55

Описание характеристики выполнения знания: Оценка "удовлетворительно" выставляется, если задание преимущественно выполнено

СОДЕРЖАНИЕ ОЦЕНОЧНЫХ СРЕДСТВ ПРОМЕЖУТОЧНОЙ АТТЕСТАЦИИ

7 семестр

Форма промежуточной аттестации: Экзамен

Пример билета

НИУ МЭИ	ЭКЗАМЕНАЦИОННЫЙ БИЛЕТ № 14		<i>Утверждаю:</i>		
	Кафедра ЭЭП		<i>Зав. кафедрой</i>		
	Дисциплина Финансовый анализ				
	Инженерно-экономический институт				
Фамилия Имя Отчество студента _____					
Дата экзамена _____ Личная подпись студента _____					
1. Диагностика вероятности банкротства предприятия. Законодательные основы					
2. Понятие, типы и задачи факторного анализа.					
3. Задача.					
Провести анализ финансовой устойчивости. Сформулировать выводы.					
Определение характера финансовой устойчивости предприятия.					
	Оборотные активы	Знак	Собственный капитал*2	Внеоборотные активы	
на начало	15453		18348	5577	
на конец	26201		20020	5578	
Анализ финансовой устойчивости предприятия					
№ п/п	Наименование показателя	Значение показателя			Нормативное значение
			на начало	на конец	изменение
1	Коэффициент капитализации U1	1,29	2,17		
2	Коэффициент обеспеченности собственными источниками финансирования U2	0,23	0,17	от 0,1 >=0,6-0,8	
3	Коэффициент финансовой независимости U3	0,44	0,31	>=0,5	
4	Коэффициент финансирования U4	0,77	0,46	от 0,7 опт.1,5	
5	Коэффициент финансовой устойчивости U5	0,44	0,31		
6	Коэффициент финансовой независимости в части формирования запасов U6	4,55	9,47		

Процедура проведения

Экзамен проводится в устной форме. Студент получает билет, состоящий из теоретической и практической частей. На устном экзамене студент имеет право на время подготовки к ответу не менее 60 минут. Бланк ответа должен быть подписан студентом собственноручно. На устном экзамене экзаменатору предоставляется право задавать обучающемуся дополнительные теоретические и практические вопросы из перечня вопросов, внесенных в

рабочую программу дисциплины. Во время экзамена обучающиеся имеют право пользоваться рабочей программой дисциплины и калькулятором, а также с разрешения экзаменатора учебной и справочной литературой и нормативными документами. Использование мобильного телефона и других средств связи в любом качестве запрещено

1. Перечень компетенций/индикаторов и контрольных вопросов проверки результатов освоения дисциплины

1. Компетенция/Индикатор: ОПК-2(Компетенция)

Вопросы, задания

1. Понятие, типы и задачи факторного анализа
2. Классификация факторов в анализе хозяйственной деятельности. Систематизация факторов в анализе хозяйственной деятельности
3. Детерминированное моделирование и преобразование факторных систем
4. Методы факторного анализа
5. Построить четырехфакторную детерминированную модель. Методом относительных разниц провести анализ выручки от реализации товаров. Сделать выводы.

Показатель	План	Факт	Абсолютное изменение	Относительное изменение
1. Выручка от реализации товаров, тыс. руб.				
2. Объем выработки на одном рабочем месте за смену, тыс. руб.	300	310		
3. Кол-во рабочих мест	420	415		
4. Кол-во рабочих дней в году	305	302		
5. Кол-во рабочих смен	1,48	1,45		

Материалы для проверки остаточных знаний

1. Мультипликативная модель детерминированного факторного анализа это:

Ответы:

1. Произведение факторов;
2. Частное от деления факторов;
3. Сумма факторов;
4. Процентное отношение факторов

Верный ответ: 1. Произведение факторов;

2. Какой метод проведения факторного анализа заключается в получении ряда промежуточных значений результативного показателя путем последовательной замены плановых значений факторов на фактические, с последующим сравнением величины результативного показателя до и после изменения уровня исследуемого фактора:

Ответы:

- А) индексный метод;
- Б) метод абсолютных разниц;
- В) метод цепной подстановки

Верный ответ: В) метод цепной подстановки

3. К методам факторного анализа относятся:

Ответы:

- а) цепной подстановки;
- б) пропорционального деления;
- в) абсолютных разниц;
- г) наименьшего процента;
- д) по каждой единице номенклатуры

Верный ответ: а) цепной подстановки; в) абсолютных разниц

4.Аддитивная модель детерминированного факторного анализа это:

Ответы:

- A. Произведение факторов;
- B. Частное от деления факторов;
- C. Сумма факторов;
- D. Процентное отношение факторов

Верный ответ: C. Сумма факторов;

2. Компетенция/Индикатор: ПК-5(Компетенция)

Вопросы, задания

- 1.Цель, задачи и содержание финансового анализа предприятия
- 2.Предмет, объект, субъекты финансового анализа. Информационная база
- 3.Методика финансового анализа предприятия
- 4.Основные методы финансового анализа предприятия
- 5.Анализ финансового состояния по данным баланса
- 6.Анализ ликвидности бухгалтерского баланса
- 7.Расчет и оценка финансовых коэффициентов платежеспособности
- 8.Показатели финансовой устойчивости предприятия
- 9.Взаимосвязь форм бухгалтерской отчетности
- 10.Информационная база финансового анализа. Требования к информации. Приведение в сопоставимый вид
- 11.Виды финансового анализа
- 12.Анализ источников финансирования при формировании запасов и затрат
- 13.Вертикальный и горизонтальный анализ. Укрупненный анализ финансового состояния
- 14.Рассчитайте и проанализируйте источники финансирования при формировании запасов и затрат по бухгалтерской отчетности компании Д. Напишите выводы о финансовом состоянии компании и его изменении за отчетный период.

	Начало года	Конец года		Начало года	Конец года
Основные средства	450	405	Уставный капитал	1005	1005
Запасы, в том числе:			Нераспределенная прибыль	0	36
сырье, материалы	670	340	Долгосрочный займ	800	700
незавершенное производство	370	210	Краткосрочный займ	200	300
готовая продукция	950	790	Кредиторская задолженность	1290	774
Дебиторская задолженность, в том числе:					
краткосрочная	200	250			
долгосрочная	270	195			
Денежные средства	385	625			
Баланс	3295	2815	Баланс	3295	2815

- 15.Рассчитайте и проанализируйте коэффициенты платежеспособности по бухгалтерской отчетности компании Ж. Напишите выводы об изменении платежеспособности за отчетный период, сравните полученные значения коэффициентов с оптимальными.

	Начало года	Конец года		Начало года	Конец года
Основные средства	290	261	Уставный капитал	525	525

Запасы, в том числе:			Нераспределенная прибыль	0	20
сырье, материалы	350	180	Долгосрочный займ	400	300
незавершенное производство	210	114	Краткосрочный займ	200	300
готовая продукция	470	390	Кредиторская задолженность	650	390
Дебиторская задолженность, в том числе:					
краткосрочная	100	90			
долгосрочная	130	155			
Денежные средства	225	345			
Баланс	1775	1535	Баланс	1775	1535

Материалы для проверки остаточных знаний

1. Если обозначить активы А, пассивы П, валюту баланса Б, то коэффициент текущей ликвидности определяется по формуле:

Ответы:

- а) $(A1 + A2 + A3) / (П1 + П2)$
- б) $(A1 + A2 + A3) / Б$
- в) $(A1 + A2) / (П1 + П2)$
- г) $A1 / (П1 + П2)$

Верный ответ: а) $(A1 + A2 + A3) / (П1 + П2)$

2. Коэффициент абсолютной ликвидности показывает:

Ответы:

Коэффициент абсолютной ликвидности показывает:

- а) Какую часть текущих обязательств предприятие может погасить за счет денежных средств и финансовых вложений (т.е. немедленно)
- б) Какую часть текущих обязательств предприятие может погасить за счет поступлений по расчетам
- в) Какую часть текущих обязательств предприятие может погасить, реализовав все оборотные активы
- г) Какую часть текущих обязательств предприятие может погасить за счет продажи всех активов

Верный ответ: а) Какую часть текущих обязательств предприятие может погасить за счет денежных средств и финансовых вложений (т.е. немедленно)

3. Из перечисленных статей бухгалтерского баланса выделите активы, при оценке платежеспособности относящиеся к наименее ликвидным видам имущества:

Ответы:

- а) прочие оборотные средства
- б) запасы
- в) кредиторская задолженность
- г) краткосрочные финансовые вложения

Верный ответ: а) прочие оборотные средства б) запасы

4. Из перечисленных коэффициентов выберите тот, значение которого показывает, какая часть деятельности организации финансируется за счет собственных средств, а какая за счет заемных средств:

Ответы:

- а) коэффициент капитализации
- б) коэффициент финансирования
- в) коэффициент финансовой устойчивости

г) коэффициент маневренности

Верный ответ: б) коэффициент финансирования

5. Коэффициент соотношения заемного капитала и собственного капитала характеризует:

Ответы:

а) Величину заемных средств на 1 рубль собственного капитала

б) Соотношение источников финансирования, отраженных в балансе

в) Степень зависимости от кредиторской задолженности

г) Степень мобильности использования собственного капитала

Верный ответ: а) Величину заемных средств на 1 рубль собственного капитала

6. Финансовые коэффициенты, используемые для характеристики финансовой устойчивости, по способу расчета являются:

Ответы:

а) коэффициентами распределения

б) коэффициентами динамики

в) коэффициентами координации

г) коэффициентами структуры

Верный ответ: г) коэффициентами структуры

3. Компетенция/Индикатор: ПК-33(Компетенция)

Вопросы, задания

1. Анализ уровня финансовых результатов по данным отчетности формы №2

2. Анализ влияния факторов на прибыль

3. Анализ рентабельности деятельности предприятия

4. Анализ распределения и использование прибыли предприятия

5. Общая оценка деловой активности предприятия

6. Этапы обращения денежных средств. Финансовый цикл

7. Анализ дебиторской и кредиторской задолженностей

8. Анализ движения денежных средств. Анализ денежных потоков

9. Анализ движения денежных средств. Прямой и косвенный метод

10. Составление формы № 4 «Отчет о движении денежных средств»

11. Анализ движения заемных средств

12. Диагностика вероятности банкротства предприятия. Законодательные основы

13. Диагностика вероятности банкротства предприятия. Официальные отечественные методики

14. Диагностика вероятности банкротства предприятия. Авторские отечественные методики

15. Диагностика вероятности банкротства предприятия. Авторские зарубежные методики

16. Разработка мер по улучшению финансового состояния предприятия

17. Пути финансового оздоровления предприятия

18. Рейтинговая оценка финансового состояния

19. Анализ формы № 3 «Отчет об изменениях капитала»

20. Анализ эффективности и интенсивности использования капитала

21. По приведенным данным бухгалтерской отчетности рассчитать коэффициенты деловой активности. Сформулировать выводы по итогам проведенного анализа.

Бухгалтерский баланс (в тыс. руб.)

Показатель	31.12.2018	31.12.2019	
Внеоборотные активы			
Основные средства	83 979	82 501	
Прочие внеоборотные активы	15 845	16 004	
Итого по разделу 1	99 824	98 505	
Оборотные активы			
Запасы	2 518	2 428	

Налог на добавленную стоимость по приобретенным ценностям	187	128	
Дебиторская задолженность	14 263	15 547	
Финансовые вложения	836	1 113	
Денежные средства	1 978	1 628	
Прочие оборотные активы	258	417	
Итого по разделу 2	20 040	21 261	
Баланс	119 864	119 766	
Капитал и резервы			
Уставный капитал	38 543	38 543	
Переоценка внеоборотных активов	9 683	9 674	
Добавочный капитал	23 286	23 286	
Резервный капитал	919	1 094	
Нераспределенная прибыль	9 747	11 388	
Итого по разделу 3	82 178	83 985	
Долгосрочные обязательства			
Заемные средства	21 168	14 564	
Прочие обязательства	4 385	4 281	
Итого по разделу 4	25 553	18 845	
Краткосрочные обязательства			
Заемные средства	5 355	11 353	
Кредиторская задолженность	6 592	5 389	
Оценочные обязательства	186	194	
Итого по разделу 5	12 133	16 936	
Баланс	119 864	119 766	

Отчет о финансовых результатах (в тыс. руб.)

Выручка	65 184
Себестоимость	60 001
в том числе амортизация	1 595
Валовая прибыль	5 183
Прибыль от продаж	5 183
Проценты к получению	394
Проценты к уплате	2 132
Прочие доходы	4 600
Прочие расходы	4 638
Прибыль до налогообложения	3 407
Налог на прибыль	805
Изменение отложенных налоговых обязательств	102
Изменение отложенных налоговых активов	(21)
Прочие	(6)
Чистая прибыль	2 677

22. По приведенным данным бухгалтерской отчетности рассчитать показатели рентабельности. Сформулировать выводы по итогам проведенного анализа.

Бухгалтерский баланс (в тыс. руб.)

Показатель	31.12.2018	31.12.2019	
Внеоборотные активы			
Основные средства	83 979	82 501	
Прочие внеоборотные активы	15 845	16 004	
Итого по разделу 1	99 824	98 505	
Оборотные активы			
Запасы	2 518	2 428	
Налог на добавленную стоимость по приобретенным ценностям	187	128	
Дебиторская задолженность	14 263	15 547	

Финансовые вложения	836	1 113	
Денежные средства	1 978	1 628	
Прочие оборотные активы	258	417	
Итого по разделу 2	20 040	21 261	
Баланс	119 864	119 766	
Капитал и резервы			
Уставный капитал	38 543	38 543	
Переоценка внеоборотных активов	9 683	9 674	
Добавочный капитал	23 286	23 286	
Резервный капитал	919	1 094	
Нераспределенная прибыль	9 747	11 388	
Итого по разделу 3	82 178	83 985	
Долгосрочные обязательства			
Заемные средства	21 168	14 564	
Прочие обязательства	4 385	4 281	
Итого по разделу 4	25 553	18 845	
Краткосрочные обязательства			
Заемные средства	5 355	11 353	
Кредиторская задолженность	6 592	5 389	
Оценочные обязательства	186	194	
Итого по разделу 5	12 133	16 936	
Баланс	119 864	119 766	

Отчет о финансовых результатах (в тыс. руб.)

Выручка	65 184
Себестоимость	60 001
в том числе амортизация	1 595
Валовая прибыль	5 183
Прибыль от продаж	5 183
Проценты к получению	394
Проценты к уплате	2 132
Прочие доходы	4 600
Прочие расходы	4 638
Прибыль до налогообложения	3 407
Налог на прибыль	805
Изменение отложенных налоговых обязательств	102
Изменение отложенных налоговых активов	(21)
Прочие	(6)
Чистая прибыль	2 677

23. По приведенным данным бухгалтерской отчетности оценить вероятность банкротства по пятифакторной модели Альтмана. Сформулировать выводы по итогам проведенного анализа.

Бухгалтерский баланс (в тыс. руб.)

Показатель	31.12.2018	31.12.2019	
Внеоборотные активы			
Основные средства	83 979	82 501	
Прочие внеоборотные активы	15 845	16 004	
Итого по разделу 1	99 824	98 505	
Оборотные активы			
Запасы	2 518	2 428	
Налог на добавленную стоимость по приобретенным ценностям	187	128	
Дебиторская задолженность	14 263	15 547	
Финансовые вложения	836	1 113	

Денежные средства	1 978	1 628	
Прочие оборотные активы	258	417	
Итого по разделу 2	20 040	21 261	
Баланс	119 864	119 766	
Капитал и резервы			
Уставный капитал	38 543	38 543	
Переоценка внеоборотных активов	9 683	9 674	
Добавочный капитал	23 286	23 286	
Резервный капитал	919	1 094	
Нераспределенная прибыль	9 747	11 388	
Итого по разделу 3	82 178	83 985	
Долгосрочные обязательства			
Заемные средства	21 168	14 564	
Прочие обязательства	4 385	4 281	
Итого по разделу 4	25 553	18 845	
Краткосрочные обязательства			
Заемные средства	5 355	11 353	
Кредиторская задолженность	6 592	5 389	
Оценочные обязательства	186	194	
Итого по разделу 5	12 133	16 936	
Баланс	119 864	119 766	

Отчет о финансовых результатах (в тыс. руб.)

Выручка	65 184
Себестоимость	60 001
в том числе амортизация	1 595
Валовая прибыль	5 183
Прибыль от продаж	5 183
Проценты к получению	394
Проценты к уплате	2 132
Прочие доходы	4 600
Прочие расходы	4 638
Прибыль до налогообложения	3 407
Налог на прибыль	805
Изменение отложенных налоговых обязательств	102
Изменение отложенных налоговых активов	(21)
Прочие	(6)
Чистая прибыль	2 677

Материалы для проверки остаточных знаний

1. Рентабельность продаж определяется:

Ответы:

- а) отношением выручки к чистой прибыли
- б) отношением чистой прибыли к выручке
- в) отношением чистой прибыли к величине собственного капитала
- г) отношением чистой прибыли к величине оборотных активов

Верный ответ: б) отношением чистой прибыли к выручке

2. Рентабельность активов зависит от главных факторов:

Ответы:

- а) суммы чистой прибыли и среднегодовой стоимости собственного капитала
- б) суммы валовой прибыли и себестоимости реализованной продукции
- в) суммы чистой прибыли и среднегодовой стоимости активов
- г) суммы валовой прибыли и выручки от реализованной продукции

Верный ответ: в) суммы чистой прибыли и среднегодовой стоимости активов

3. Порог рентабельности отражает:

Ответы:

- а) чистый доход предприятия в денежной форме, необходимый для расширения воспроизводства
- б) сумму выручки от реализации, при которой предприятие не имеет ни убытков, ни прибыли
- в) минимально необходимую сумму выручки для возмещения постоянных затрат на производство и реализацию продукции
- г) величину отношения полученной прибыли к затратам на производство

Верный ответ: б) сумму выручки от реализации, при которой предприятие не имеет ни убытков, ни прибыли

4. При расчете оборачиваемости активов используют:

Ответы:

- а) выручку
- б) прибыль до налогообложения
- в) прибыль от продаж
- г) чистую прибыль
- д) нераспределенную прибыль

Верный ответ: а) выручку

5. Укажите показатели, используемые для оценки деловой активности предприятия:

Ответы:

- а) производительность труда; среднегодовой уровень рентабельности основного производства; коэффициент оборачиваемости прибыли; размер дебиторской задолженности
- б) коэффициент абсолютной ликвидности; коэффициент маневренности собственных средств; материалоотдача; фондоотдача
- в) коэффициент оборачиваемости собственного капитала; коэффициенты оборачиваемости кредиторской задолженности и дебиторской задолженностей; коэффициент оборачиваемости активов

Верный ответ: в) коэффициент оборачиваемости собственного капитала; коэффициенты оборачиваемости кредиторской задолженности и дебиторской задолженностей; коэффициент оборачиваемости активов

6. По данным бухгалтерской отчетности оборачиваемости дебиторской задолженности в днях определяется как отношение:

Ответы:

- а) выручки от реализации продукции к средней за период величине дебиторской задолженности;
- б) количества дней в периоде к средней за период величине дебиторской задолженности;
- в) средней за период величины дебиторской задолженности к количеству дней в периоде;
- г) количества дней в периоде к коэффициенту оборачиваемости дебиторской задолженности

Верный ответ: г) количества дней в периоде к коэффициенту оборачиваемости дебиторской задолженности

7. Для оценки деловой активности предприятия применяется...

Ответы:

- а) расчет собственного оборотного капитала
- б) сопоставление собственного и заемного капитала
- в) сопоставление текущих активов и пассивов
- г) расчет показателей оборачиваемости капитала

Верный ответ: г) расчет показателей оборачиваемости капитала

8. Конечный финансовый результат организации за вычетом, установленного в соответствии с законодательством, налога на прибыль это:

Ответы:

- а) выручка
- б) налогооблагаемая прибыль
- в) чистая прибыль
- г) валовая прибыль
- д) маржинальная прибыль

Верный ответ: в) чистая прибыль

9. Какая прибыль является единственным источником для выплаты дивидендов в акционерных обществах?

Ответы:

- а) выручка
- б) налогооблагаемая прибыль
- в) чистая прибыль
- г) валовая прибыль
- д) маржинальная прибыль

Верный ответ: в) чистая прибыль

10. Базой для начисления налога на прибыль предприятия является:

Ответы:

- а) себестоимость
- б) налогооблагаемая прибыль
- в) чистая прибыль
- г) резервный фонд
- д) заемные средства

Верный ответ: б) налогооблагаемая прибыль

11. Валовая прибыль за вычетом управленческих и коммерческих расходов это:

Ответы:

- а) прибыль (убыток) от продаж
- б) налогооблагаемая прибыль
- в) выручка

Верный ответ: а) прибыль (убыток) от продаж

12. Доходы предприятия формируются за счёт:

Ответы:

- а) выручки от реализации продукции (работ, услуг)
- б) выручки от реализации основных фондов, материальных и нематериальных активов (прочая реализация)
- в) выручки от реализации продукции (работ, услуг) и выручки от реализации основных фондов, материальных и нематериальных активов (прочая реализация) и прочих (внеоперационных) доходов

Верный ответ: в) выручки от реализации продукции (работ, услуг) и выручки от реализации основных фондов, материальных и нематериальных активов (прочая реализация) и прочих (внеоперационных) доходов

13. Внешним признаком несостоятельности (банкротства) предприятия является невозможность исполнения обязательств в течение

Ответы:

- 1) месяца и более
- 2) шести месяцев и более
- 3) трех месяцев и более
- 4) двенадцати месяцев

Верный ответ: 3) трех месяцев и более

14. При расчете коэффициента восстановления (утраты) платежеспособности шестимесячный срок для восстановления платежеспособности назначается, если на отчетную дату фактическое значение показателя составляет

Ответы:

- 1) коэффициента обеспеченности СОС не меньше 0,1
- 2) коэффициента текущей ликвидности не меньше 2,0
- 3) коэффициента текущей ликвидности меньше 2,0
- 4) коэффициента обеспеченности СОС больше 0,1

Верный ответ: 3) коэффициента текущей ликвидности меньше 2,0

15. Если коэффициент восстановления (утраты) платежеспособности меньше единицы, то это может свидетельствовать:

Ответы:

- 1) об отсутствии реальной возможности восстановить платежеспособность
- 2) о наличии реальной возможности восстановить платежеспособность
- 3) о наличии реальной возможности не утратить платежеспособность
- 4) об отрицательной динамике финансовой устойчивости

Верный ответ: 1) об отсутствии реальной возможности восстановить платежеспособность

16. Какая характеристика финансового состояния соответствует сочетанию значений показателей:

- коэффициент текущей ликвидности < 2 ;
- коэффициент обеспеченности собственными средствами $< 0,1$;
- коэффициент восстановления (утраты) платежеспособности > 1 ;

Ответы:

- 1) структура баланса удовлетворительная, но в ближайшее время предприятие может утратить платежеспособность
- 2) структура баланса неудовлетворительная и предприятие утратило платежеспособность
- 3) структура баланса неудовлетворительная, но имеется реальная возможность восстановить платежеспособность
- 4) структура баланса удовлетворительная и нет предпосылок для утраты платежеспособности в ближайшее время

Верный ответ: 3) структура баланса неудовлетворительная, но имеется реальная возможность восстановить платежеспособность

II. Описание шкалы оценивания

Оценка: 5

Нижний порог выполнения задания в процентах: 90

Описание характеристики выполнения знания: Работа выполнена в рамках "продвинутого" уровня. Ответы даны верно, четко сформулированные особенности практических решений

Оценка: 4

Нижний порог выполнения задания в процентах: 70

Описание характеристики выполнения знания: Работа выполнена в рамках "базового" уровня. Большинство ответов даны верно. В части материала есть незначительные недостатки

Оценка: 3

Нижний порог выполнения задания в процентах: 55

Описание характеристики выполнения знания: Работа выполнена в рамках "порогового" уровня. Основная часть задания выполнена верно. На вопросы углубленного уровня не даны ответы или даны преимущественно неправильные ответы

III. Правила выставления итоговой оценки по курсу

Оценка определяется в соответствии с Положением о балльно-рейтинговой системе для студентов НИУ «МЭИ» на основании семестровой и аттестационной составляющих

Для курсового проекта/работы:

7 семестр

Форма проведения: Защита КП/КР

I. Процедура защиты КП/КР

1. Зачеты по курсовым проектам (работам) проставляются на основании результатов защиты студентами курсовых проектов (работ) перед комиссией, состав которой не менее двух человек, как правило, с участием непосредственного руководителя работы. Защита состоит из доклада студента по теме курсовой работы в течение 5-7 минут и ответов на вопросы членов комиссии и присутствующих на защите. К защите допускается выполненная в полном объеме курсовая работа, проверенная руководителем. 2. Решение об оценке курсовой работы принимается по результатам анализа предъявленной курсовой работы, доклада студента на защите и его ответов на вопросы. 3. Курсовая работа оценивается дифференцированной отметкой: отлично, хорошо, удовлетворительно, неудовлетворительно. 4. Студент, не предъявивший в установленный срок курсовую работу или не защитивший её по неуважительной причине, считается имеющим академическую задолженность. 5. Курсовые работы после их защиты должны сдаваться в кабинет кафедры

II. Описание шкалы оценивания

Оценка: 5

Нижний порог выполнения задания в процентах: 90

Описание характеристики выполнения знания: Работа выполнена в рамках "продвинутого" уровня. Ответы даны верно, четко сформулированные особенности практических решений.

Студент показал при выступлении глубокую проработанность теоретического материала, умение выступать с презентацией и владение методикой комплексной оценки эффективности финансово-хозяйственной деятельности, а также полно ответил на дополнительные вопросы, показал, что владеет материалом изученной дисциплины, свободно применяет свои знания для объяснения различных явлений

Оценка: 4

Нижний порог выполнения задания в процентах: 70

Описание характеристики выполнения знания: Работа выполнена в рамках "базового" уровня. Большинство ответов даны верно. В части материала есть незначительные недостатки

Оценка: 3

Нижний порог выполнения задания в процентах: 55

Описание характеристики выполнения знания: Работа выполнена в рамках "порогового" уровня. Основная часть задания выполнена верно. На вопросы углубленного уровня не даны ответы или даны преимущественно неправильные ответы

III. Правила выставления итоговой оценки по курсу

Оценка за курсовую работу определяется в соответствии с Положением о балльно-рейтинговой системе для студентов НИУ «МЭИ» на основании семестровой составляющей и оценки за защиту курсовой работы