

**Министерство науки и высшего образования РФ
Федеральное государственное бюджетное образовательное учреждение
высшего образования
«Национальный исследовательский университет «МЭИ»**

Направление подготовки/специальность: 38.03.01 Экономика

Наименование образовательной программы: Корпоративные финансы

Уровень образования: высшее образование - бакалавриат

Форма обучения: Очно-заочная


**Оценочные материалы
по дисциплине
Финансовый анализ**

**Москва
2021**

ОЦЕНОЧНЫЕ МАТЕРИАЛЫ РАЗРАБОТАЛ:

Преподаватель

(должность)

	Подписано электронной подписью ФГБОУ ВО «НИУ «МЭИ»	
	Сведения о владельце ЦЭП МЭИ	
	Владелец	Зотова Д.В.
	Идентификатор	R41471baf-ZotovaDV-365ccd67

(подпись)


Д.В. Зотова

(расшифровка
подписи)

СОГЛАСОВАНО:

Руководитель
образовательной
программы

(должность, ученая степень,
ученое звание)

	Подписано электронной подписью ФГБОУ ВО «НИУ «МЭИ»	
	Сведения о владельце ЦЭП МЭИ	
	Владелец	Андрошина И.С.
	Идентификатор	R76247ef5-AndroshinaIS-3e3ea711

(подпись)

И.С.

Андрошина

(расшифровка
подписи)

Заведующий
выпускающей кафедры

(должность, ученая степень,
ученое звание)

	Подписано электронной подписью ФГБОУ ВО «НИУ «МЭИ»	
	Сведения о владельце ЦЭП МЭИ	
	Владелец	Курдюкова Г.Н.
	Идентификатор	Rbab6dd0d-KurdiukovaGN-ca01d8c

(подпись)

Г.Н.

Курдюкова

(расшифровка
подписи)

ОБЩАЯ ЧАСТЬ

Оценочные материалы по дисциплине предназначены для оценки: достижения обучающимися запланированных результатов обучения по дисциплине, этапа формирования запланированных компетенций и уровня освоения дисциплины.

Оценочные материалы по дисциплине включают оценочные средства для проведения мероприятий текущего контроля успеваемости и промежуточной аттестации.

Формируемые у обучающегося компетенции:

1. ОПК-4 Способен предлагать экономически и финансово обоснованные организационно-экономические решения в профессиональной деятельности

ИД-2 Применяет методы финансового анализа информации, содержащейся в бухгалтерской (финансовой) отчетности для принятия управленческих решений

и включает:

для текущего контроля успеваемости:

Форма реализации: Билеты (письменный опрос)

1. Тест. Оценка деловой активности, анализ рентабельности (Тестирование)
2. Тест. Оценка ликвидности и финансовой устойчивости (Тестирование)

Форма реализации: Защита задания

1. Сквозная задача (Домашнее задание)

Форма реализации: Письменная работа

1. Контрольная работа № 1. Факторный анализ (Контрольная работа)
2. Контрольная работа. Комплексная оценка производственно-хозяйственной деятельности (Контрольная работа)
3. Контрольная работа. Оценка ликвидности и финансовой устойчивости (Контрольная работа)

БРС дисциплины

9 семестр

Раздел дисциплины	Веса контрольных мероприятий, %						
	Индекс КМ:	КМ-1	КМ-2	КМ-3	КМ-4	КМ-5	КМ-6
	Срок КМ:	4	8	9	12	14	15
Факторный анализ как один из методов финансового анализа							
Понятие, типы и задачи факторного анализа	+						
Классификация факторов в анализе хозяйственной деятельности	+						
Систематизация факторов	+						
Детерминированное моделирование и преобразование факторных систем	+						
Способы детерминированного анализа	+						

Общая оценка финансового состояния предприятия						
Цели, содержание и методы финансового анализа		+	+			+
Оценка финансового состояния по данным бухгалтерского баланса		+	+			+
Анализ ликвидности баланса предприятия		+	+			+
Расчет и оценка финансовых коэффициентов платежеспособности (ликвидности)		+	+			+
Расчет и оценка по данным отчетности коэффициентов финансовой устойчивости		+	+			+
Анализ источников средств для формирования запасов и затрат		+	+			+
Анализ финансовых результатов деятельности предприятия						
Форма №2 «Отчет о финансовых результатах»				+	+	+
Анализ уровня и динамики финансовых результатов по данным отчетности				+	+	+
Анализ распределения и использования прибыли предприятия				+	+	+
Анализ эффективности финансово-хозяйственной деятельности						
Оценка деловой активности				+	+	+
Анализ показателей рентабельности деятельности предприятия				+	+	+
Методы комплексной оценки производственно-хозяйственной деятельности						
Диагностика вероятности банкротства предприятия					+	+
Интегрально-балльная оценка финансового состояния					+	+
Анализ прочих форм финансовой отчетности					+	+
Разработка мер по улучшению финансового состояния предприятия и их оценка					+	+
Вес КМ:	20	7	20	7	20	26

\$Общая часть/Для промежуточной аттестации\$

БРС курсовой работы/проекта

9 семестр

Раздел дисциплины	Веса контрольных мероприятий, %				
	Индекс КМ:	КМ-1	КМ-2	КМ-3	КМ-4
	Срок КМ:	6	11	14	15
Раздел 1 Теоретический вопрос				+	+
Раздел 2 Описание прогнозируемого предприятия		+			+

Раздел 3 Данные для проведения расчетов	+			+
Раздел 4.1 Результаты расчетов (формирование форм отчетности)	+			+
Раздел 4.2 Результаты расчетов (анализ форм отчетности)		+		+
Вес КМ:	35	30	30	5

СОДЕРЖАНИЕ ОЦЕНОЧНЫХ СРЕДСТВ ТЕКУЩЕГО КОНТРОЛЯ

I. Оценочные средства для оценки запланированных результатов обучения по дисциплине, соотнесенных с индикаторами достижения компетенций

Индекс компетенции	Индикатор	Запланированные результаты обучения по дисциплине	Контрольная точка
ОПК-4	ИД-2ОПК-4 Применяет методы финансового анализа информации, содержащейся в бухгалтерской (финансовой) отчетности для принятия управленческих решений	<p>Знать:</p> <p>методику измерения воздействия факторов на величину результативных показателей группы коэффициентов финансового состояния предприятия</p> <p>показатели анализа финансовых результатов, рентабельности и деловой активности предприятия</p> <p>показатели вероятности банкротства в РФ и мировой практике</p> <p>Уметь:</p> <p>проводить анализ финансового состояния предприятия методом коэффициентов</p> <p>строить и анализировать модели взаимосвязи между результативными показателями и факторами, которые определяют их</p>	<p>Контрольная работа № 1. Факторный анализ (Контрольная работа)</p> <p>Тест. Оценка ликвидности и финансовой устойчивости (Тестирование)</p> <p>Контрольная работа. Оценка ликвидности и финансовой устойчивости (Контрольная работа)</p> <p>Тест. Оценка деловой активности, анализ рентабельности (Тестирование)</p> <p>Контрольная работа. Комплексная оценка производственно-хозяйственной деятельности (Контрольная работа)</p> <p>Сквозная задача (Домашнее задание)</p>

		величину проанализировать финансовые результаты и эффективность финансово- хозяйственной деятельности предприятия проводить комплексный анализ финансового состояния предприятия	
--	--	--	--

II. Содержание оценочных средств. Шкала и критерии оценивания

КМ-1. Контрольная работа № 1. Факторный анализ

Формы реализации: Письменная работа

Тип контрольного мероприятия: Контрольная работа

Вес контрольного мероприятия в БРС: 20

Процедура проведения контрольного мероприятия: Контрольное мероприятие проводится во время практического занятия. Студентам выдаются задания по вариантам. Необходимо представить письменное решение задач, указанных в варианте работы. На выполнение работы дается 2 академических часа

Краткое содержание задания:

Контрольная точка ориентирована на проверку знаний основ факторного анализа и умений использовать методы факторного анализа

Контрольные вопросы/задания:

<p>Знать: методику измерения воздействия факторов на величину результативных показателей</p>	<p>1.Перечислите ограничения при использовании одного из методов факторного анализа – метода абсолютных разниц</p> <p>2.Мультипликативная модель детерминированного факторного анализа это:</p> <ol style="list-style-type: none"> 1. Произведение факторов; 2. Частное от деления факторов; 3. Сумма факторов; 4. Процентное отношение факторов <p>3.Какой метод проведения факторного анализа заключается в получении ряда промежуточных значений результативного показателя путем последовательной замены плановых значений факторов на фактические, с последующим сравнением величины результативного показателя до и после изменения уровня исследуемого фактора:</p> <ol style="list-style-type: none"> А) индексный метод; Б) метод абсолютных разниц; В) метод цепной подстановки <p>4.К методам факторного анализа относятся:</p> <ol style="list-style-type: none"> а) цепной подстановки; б) пропорционального деления; в) абсолютных разниц; г) наименьшего процента; д) по каждой единице номенклатуры <p>5.Аддитивная модель детерминированного факторного анализа это:</p> <ol style="list-style-type: none"> А. Произведение факторов; В. Частное от деления факторов; С. Сумма факторов; Д. Процентное отношение факторов 					
<p>Уметь: строить и анализировать модели взаимосвязи между результативными</p>	<p>1.Построить четырехфакторную детерминированную модель. Методом относительных разниц провести анализ выручки от реализации товаров. Сделать выводы.</p> <table border="1" data-bbox="603 2033 1481 2065"> <tr> <td>Показатель</td> <td>План</td> <td>Факт</td> <td>Абсолютное</td> <td>Относительное</td> </tr> </table>	Показатель	План	Факт	Абсолютное	Относительное
Показатель	План	Факт	Абсолютное	Относительное		

показателями факторами, определяют величину	и которые их				изменение	изменение																																													
		1. Выручка от реализации товаров, тыс. руб.																																																	
		2. Объем выработки на одном рабочем месте за смену, тыс. руб.	300	310																																															
		3. Кол-во рабочих мест	420	415																																															
		4. Кол-во рабочих дней в году	305	302																																															
		5. Кол-во рабочих смен	1,48	1,45																																															
<p>2. Построить четырехфакторную детерминированную модель. Методом цепных подстановок провести анализ объема продаж. Сделать выводы.</p> <table border="1"> <thead> <tr> <th>Факторы</th> <th>План</th> <th>Факт</th> <th>Абсолютное изменение</th> <th>Относительное изменение</th> </tr> </thead> <tbody> <tr> <td>1. Объем продаж, у.е.</td> <td></td> <td></td> <td></td> <td></td> </tr> <tr> <td>2. Среднее число дней, отработанных рабочим в год</td> <td>301</td> <td>290</td> <td></td> <td></td> </tr> <tr> <td>3. Средняя выработка продукции на отработанный человеко-час</td> <td>1,5</td> <td>1,6</td> <td></td> <td></td> </tr> <tr> <td>4. Среднее число часов, отработанных одним рабочим в день</td> <td>6,9</td> <td>6,8</td> <td></td> <td></td> </tr> <tr> <td>5. Среднесписочное число рабочих</td> <td>900</td> <td>1000</td> <td></td> <td></td> </tr> </tbody> </table> <p>3. Построить четырехфакторную детерминированную модель. Методом абсолютных разниц провести анализ годового объема выпущенной продукции. Сделать выводы.</p> <table border="1"> <thead> <tr> <th>Показатель</th> <th>План</th> <th>Факт</th> <th>Абсолютное отклонение (+; -)</th> <th>Относительное отклонение</th> </tr> </thead> <tbody> <tr> <td>1. Кол-во отработанных дней в году</td> <td>223</td> <td>221</td> <td></td> <td></td> </tr> <tr> <td>2. Среднесписочная численность рабочих</td> <td>200</td> <td>196</td> <td></td> <td></td> </tr> </tbody> </table>							Факторы	План	Факт	Абсолютное изменение	Относительное изменение	1. Объем продаж, у.е.					2. Среднее число дней, отработанных рабочим в год	301	290			3. Средняя выработка продукции на отработанный человеко-час	1,5	1,6			4. Среднее число часов, отработанных одним рабочим в день	6,9	6,8			5. Среднесписочное число рабочих	900	1000			Показатель	План	Факт	Абсолютное отклонение (+; -)	Относительное отклонение	1. Кол-во отработанных дней в году	223	221			2. Среднесписочная численность рабочих	200	196		
Факторы	План	Факт	Абсолютное изменение	Относительное изменение																																															
1. Объем продаж, у.е.																																																			
2. Среднее число дней, отработанных рабочим в год	301	290																																																	
3. Средняя выработка продукции на отработанный человеко-час	1,5	1,6																																																	
4. Среднее число часов, отработанных одним рабочим в день	6,9	6,8																																																	
5. Среднесписочное число рабочих	900	1000																																																	
Показатель	План	Факт	Абсолютное отклонение (+; -)	Относительное отклонение																																															
1. Кол-во отработанных дней в году	223	221																																																	
2. Среднесписочная численность рабочих	200	196																																																	

		3. Среднечасовая производительность труда	110	115		
		4. Средняя продолжительность рабочего дня	7,98	7,96		
		5. Годовой объем выпущенной продукции (V _{вып.})				

Описание шкалы оценивания:

Оценка: 5

Нижний порог выполнения задания в процентах: 90

Описание характеристики выполнения знания: Оценка "отлично" выставляется, если задание выполнено в полном объеме или выполнено преимущественно верно

Оценка: 4

Нижний порог выполнения задания в процентах: 70

Описание характеристики выполнения знания: Оценка "хорошо" выставляется, если большинство вопросов раскрыто, выбрано верное направление для решения задач

Оценка: 3

Нижний порог выполнения задания в процентах: 55

Описание характеристики выполнения знания: Оценка "удовлетворительно" выставляется, если задание преимущественно выполнено

КМ-2. Тест. Оценка ликвидности и финансовой устойчивости

Формы реализации: Билеты (письменный опрос)

Тип контрольного мероприятия: Тестирование

Вес контрольного мероприятия в БРС: 7

Процедура проведения контрольного мероприятия: Технология проверки связана с выполнением контрольного теста по изученной теме. Время, отведенное на выполнение задания, устанавливается не более 20 минут

Краткое содержание задания:

Контрольная точка ориентирована на проверку знаний группы коэффициентов финансового состояния предприятия

Контрольные вопросы/задания:

Знать: группы коэффициентов финансового состояния предприятия	<p>1. Если обозначить активы А, пассивы П, валюту баланса Б, то коэффициент текущей ликвидности определяется по формуле:</p> <p>а) $(A1 + A2 + A3) / (П1 + П2)$</p> <p>б) $(A1 + A2 + A3) / Б$</p> <p>в) $(A1 + A2) / (П1 + П2)$</p> <p>г) $A1 / (П1 + П2)$</p> <p>2. Коэффициент абсолютной ликвидности показывает:</p> <p>а) Какую часть текущих обязательств предприятие может погасить за счет денежных средств и финансовых вложений (т.е. немедленно)</p> <p>б) Какую часть текущих обязательств предприятие может погасить за счет поступлений по расчетам</p> <p>в) Какую часть текущих обязательств предприятие</p>
---	--

	<p>может погасить, реализовав все оборотные активы</p> <p>г) Какую часть текущих обязательств предприятие может погасить за счет продажи всех активов</p> <p>3. Из перечисленных статей бухгалтерского баланса выделите активы, при оценке платежеспособности относящиеся к наименее ликвидным видам имущества:</p> <p>а) прочие оборотные средства б) запасы в) кредиторская задолженность г) краткосрочные финансовые вложения</p> <p>4. Из перечисленных коэффициентов выберите тот, значение которого показывает, какая часть деятельности организации финансируется за счет собственных средств, а какая за счет заемных средств:</p> <p>а) коэффициент капитализации б) коэффициент финансирования в) коэффициент финансовой устойчивости г) коэффициент маневренности</p> <p>5. Коэффициент соотношения заемного капитала и собственного капитала характеризует:</p> <p>а) Величину заемных средств на 1 рубль собственного капитала б) Соотношение источников финансирования, отраженных в балансе в) Степень зависимости от кредиторской задолженности г) Степень мобильности использования собственного капитала</p> <p>6. Финансовые коэффициенты, используемые для характеристики финансовой устойчивости, по способу расчета являются:</p> <p>а) коэффициентами распределения б) коэффициентами динамики в) коэффициентами координации г) коэффициентами структуры</p>
--	---

Описание шкалы оценивания:

Оценка: 5

Нижний порог выполнения задания в процентах: 90

Описание характеристики выполнения задания: Оценка "отлично" выставляется, если задание выполнено в полном объеме или выполнено преимущественно верно

Оценка: 4

Нижний порог выполнения задания в процентах: 70

Описание характеристики выполнения задания: Оценка "хорошо" выставляется, если большинство вопросов раскрыто. выбрано верное направление для решения задач

Оценка: 3

Нижний порог выполнения задания в процентах: 55

Описание характеристики выполнения задания: Оценка "удовлетворительно" выставляется, если задание преимущественно выполнено

КМ-3. Контрольная работа. Оценка ликвидности и финансовой устойчивости

Формы реализации: Письменная работа

Тип контрольного мероприятия: Контрольная работа

Вес контрольного мероприятия в БРС: 20

Процедура проведения контрольного мероприятия: Контрольное мероприятие проводится во время практического занятия. Студентам выдаются задания по вариантам. Необходимо представить письменное решение задач, указанных в варианте работы. На выполнение работы дается 2 академических часа

Краткое содержание задания:

Контрольная точка ориентирована на проверку умений по расчету и использованию групп коэффициентов финансового состояния

Контрольные вопросы/задания:

Уметь: проводить анализ финансового состояния предприятия методом коэффициентов	1. Рассчитайте и проанализируйте источники финансирования при формировании запасов и затрат по бухгалтерской отчетности компании Д. Напишите выводы о финансовом состоянии компании и его изменении за отчетный период.					
		Начало года	Конец года		Начало года	Конец года
	Основные средства	450	405	Уставный капитал	1005	1005
	Запасы, в том числе:			Нераспределенная прибыль	0	36
	сырье, материалы	670	340	Долгосрочный займ	800	700
	незавершенное производство	370	210	Краткосрочный займ	200	300
	готовая продукция	950	790	Кредиторская задолженность	1290	774
	Дебиторская задолженность, в том числе:					
	краткосрочная	200	250			
	долгосрочная	270	195			
	Денежные средства	385	625			
	Баланс	3295	2815	Баланс	3295	2815
	2. Рассчитайте и проанализируйте коэффициенты платежеспособности по бухгалтерской отчетности компании Ж. Напишите выводы об изменении платежеспособности за отчетный период, сравните полученные значения коэффициентов с оптимальными.					
		Начало года	Конец года		Начало года	Конец года
	Основные средства	290	261	Уставный капитал	525	525
	Запасы, в том числе:			Нераспределенная прибыль	0	20
	сырье, материалы	350	180	Долгосрочный займ	400	300
	незавершенное	210	114	Краткосрочный	200	300

производство			займ		
готовая продукция	470	390	Кредиторская задолженность	650	390
Дебиторская задолженность, в том числе:					
краткосрочная	100	90			
долгосрочная	130	155			
Денежные средства	225	345			
Баланс	1775	1535	Баланс	1775	1535

3. Рассчитайте и проанализируйте коэффициенты финансовой устойчивости по бухгалтерской отчетности компании 3. Напишите выводы об изменении финансовой устойчивости компании за отчетный период, сравните полученные значения коэффициентов с нормативными.

	Начало года	Конец года		Начало года	Конец года
Основные средства	590	531	Уставный капитал	975	975
Запасы, в том числе:			Нераспределенная прибыль	0	50
сырье, материалы	950	480	Долгосрочный займ	800	1375
незавершенное производство	510	294	Краткосрочный займ	1000	1400
готовая продукция	1370	1140	Кредиторская задолженность	1850	1110
Дебиторская задолженность, в том числе:					
краткосрочная	400	300			
долгосрочная	280	320			
Денежные средства	525	870			
Баланс	4625	3935	Баланс	4625	3935

Описание шкалы оценивания:

Оценка: 5

Нижний порог выполнения задания в процентах: 90

Описание характеристики выполнения знания: Оценка "отлично" выставляется, если задание выполнено в полном объеме или выполнено преимущественно верно

Оценка: 4

Нижний порог выполнения задания в процентах: 70

Описание характеристики выполнения знания: Оценка "хорошо" выставляется, если большинство вопросов раскрыто. выбрано верное направление для решения задач

Оценка: 3

Нижний порог выполнения задания в процентах: 55

Описание характеристики выполнения знания: Оценка "удовлетворительно" выставляется, если задание преимущественно выполнено

КМ-4. Тест. Оценка деловой активности, анализ рентабельности

Формы реализации: Билеты (письменный опрос)

Тип контрольного мероприятия: Тестирование

Вес контрольного мероприятия в БРС: 7

Процедура проведения контрольного мероприятия: Технология проверки связана с выполнением контрольного теста по изученной теме. Время, отведенное на выполнение задания, устанавливается не более 20 минут

Краткое содержание задания:

Контрольная точка ориентирована на проверку знаний показателей анализа финансовых результатов, рентабельности и деловой активности предприятия

Контрольные вопросы/задания:

Знать: показатели анализа финансовых результатов, рентабельности и деловой активности предприятия	<ol style="list-style-type: none">1. Рентабельность продаж определяется:<ol style="list-style-type: none">а) отношением выручки к чистой прибылиб) отношением чистой прибыли к выручкев) отношением чистой прибыли к величине собственного капиталаг) отношением чистой прибыли к величине оборотных активов2. Рентабельность активов зависит от главных факторов:<ol style="list-style-type: none">а) суммы чистой прибыли и среднегодовой стоимости собственного капиталаб) суммы валовой прибыли и себестоимости реализованной продукциив) суммы чистой прибыли и среднегодовой стоимости активовг) суммы валовой прибыли и выручки от реализованной продукции3. Порог рентабельности отражает:<ol style="list-style-type: none">а) чистый доход предприятия в денежной форме, необходимый для расширения воспроизводстваб) сумму выручки от реализации, при которой предприятие не имеет ни убытков, ни прибылив) минимально необходимую сумму выручки для возмещения постоянных затрат на производство и реализацию продукцииг) величину отношения полученной прибыли к затратам на производство4. При расчете оборачиваемости активов используют:<ol style="list-style-type: none">а) выручкуб) прибыль до налогообложенияв) прибыль от продажг) чистую прибыльд) нераспределенную прибыль5. Укажите показатели, используемые для оценки деловой активности предприятия:<ol style="list-style-type: none">а) производительность труда; среднегодовой уровень рентабельности основного производства;коэффициент оборачиваемости прибыли; размер
---	--

	<p>дебиторской задолженности</p> <p>б) коэффициент абсолютной ликвидности; коэффициент маневренности собственных средств; материалоотдача; фондоотдача</p> <p>в) коэффициент оборачиваемости собственного капитала; коэффициенты оборачиваемости кредиторской задолженности и дебиторской задолженностей; коэффициент оборачиваемости активов</p> <p>6. По данным бухгалтерской отчетности оборачиваемости дебиторской задолженности в днях определяется как отношение:</p> <p>а) выручки от реализации продукции к средней за период величине дебиторской задолженности;</p> <p>б) количества дней в периоде к средней за период величине дебиторской задолженности;</p> <p>в) средней за период величины дебиторской задолженности к количеству дней в периоде;</p> <p>г) количества дней в периоде к коэффициенту оборачиваемости дебиторской задолженности</p> <p>7. Для оценки деловой активности предприятия применяется...</p> <p>а) расчет собственного оборотного капитала</p> <p>б) сопоставление собственного и заемного капитала</p> <p>в) сопоставление текущих активов и пассивов</p> <p>г) расчет показателей оборачиваемости капитала</p> <p>8. Конечный финансовый результат организации за вычетом, установленного в соответствии с законодательством, налога на прибыль это:</p> <p>а) выручка</p> <p>б) налогооблагаемая прибыль</p> <p>в) чистая прибыль</p> <p>г) валовая прибыль</p> <p>д) маржинальная прибыль</p> <p>9. Какая прибыль является единственным источником для выплаты дивидендов в акционерных обществах?</p> <p>а) выручка</p> <p>б) налогооблагаемая прибыль</p> <p>в) чистая прибыль</p> <p>г) валовая прибыль</p> <p>д) маржинальная прибыль</p> <p>10. Базой для начисления налога на прибыль предприятия является:</p> <p>а) себестоимость</p> <p>б) налогооблагаемая прибыль</p> <p>в) чистая прибыль</p> <p>г) резервный фонд</p> <p>д) заемные средства</p> <p>11. Валовая прибыль за вычетом управленческих и коммерческих расходов это:</p> <p>а) прибыль (убыток) от продаж</p> <p>б) налогооблагаемая прибыль</p>
--	--

	<p>в) выручка</p> <p>12. Доходы предприятия формируются за счёт:</p> <p>а) выручки от реализации продукции (работ, услуг)</p> <p>б) выручки от реализации основных фондов, материальных и нематериальных активов (прочая реализация)</p> <p>в) выручки от реализации продукции (работ, услуг) и выручки от реализации основных фондов, материальных и нематериальных активов (прочая реализация) и прочих (внерезультационных) доходов</p>
--	--

Описание шкалы оценивания:

Оценка: 5

Нижний порог выполнения задания в процентах: 90

Описание характеристики выполнения задания: Оценка "отлично" выставляется, если задание выполнено в полном объеме или выполнено преимущественно верно

Оценка: 4

Нижний порог выполнения задания в процентах: 70

Описание характеристики выполнения задания: Оценка "хорошо" выставляется, если большинство вопросов раскрыто. выбрано верное направление для решения задач

Оценка: 3

Нижний порог выполнения задания в процентах: 55

Описание характеристики выполнения задания: Оценка "удовлетворительно" выставляется, если задание преимущественно выполнено

КМ-5. Контрольная работа. Комплексная оценка производственно-хозяйственной деятельности

Формы реализации: Письменная работа

Тип контрольного мероприятия: Контрольная работа

Вес контрольного мероприятия в БРС: 20

Процедура проведения контрольного мероприятия: Контрольное мероприятие проводится во время практического занятия. Студентам выдаются задания по вариантам. Необходимо представить письменное решение задач, указанных в варианте работы. На выполнение работы дается 2 академических часа

Краткое содержание задания:

Контрольная точка ориентирована на проверку умений анализировать финансовые результаты и эффективность финансово-хозяйственной деятельности предприятия, на проверку знаний и умений по проведению комплексного анализа финансового состояния предприятия

Контрольные вопросы/задания:

<p>Знать: показатели вероятности банкротства в РФ и мировой практике</p>	<p>1. Внешним признаком несостоятельности (банкротства) предприятия является невозможность исполнения обязательств в течение</p> <ol style="list-style-type: none"> 1) месяца и более 2) шести месяцев и более 3) трех месяцев и более 4) двенадцати месяцев <p>2. При расчете коэффициента восстановления</p>
--	--

	<p>(утраты) платежеспособности 6 месячный срок для восстановления платежеспособности назначается, если на отчетную дату фактическое значение показателя составляет</p> <ol style="list-style-type: none"> 1) коэффициента обеспеченности СОС не меньше 0,1 2) коэффициента текущей ликвидности не меньше 2,0 3) коэффициента текущей ликвидности меньше 2,0 4) коэффициента обеспеченности СОС больше 0,1 <p>3. Если коэффициент восстановления (утраты) платежеспособности меньше единицы, то это может свидетельствовать:</p> <ol style="list-style-type: none"> 1) об отсутствии реальной возможности восстановить платежеспособность 2) о наличии реальной возможности восстановить платежеспособность 3) о наличии реальной возможности не утратить платежеспособность 4) об отрицательной динамике финансовой устойчивости <p>4. Какая характеристика финансового состояния соответствует сочетанию значений показателей:</p> <ul style="list-style-type: none"> · коэффициент текущей ликвидности < 2; · коэффициент обеспеченности собственными средствами $< 0,1$; · коэффициент восстановления (утраты) платежеспособности > 1: <ol style="list-style-type: none"> 1) структура баланса удовлетворительная, но в ближайшее время предприятие может утратить платежеспособность 2) структура баланса неудовлетворительная и предприятие утратило платежеспособность 3) структура баланса неудовлетворительная, но имеется реальная возможность восстановить платежеспособность 4) структура баланса удовлетворительная и нет предпосылок для утраты платежеспособности в ближайшее время <p>5. Основными целями диагностики банкротства являются:</p> <ol style="list-style-type: none"> а) углубление результатов оценки кризисных параметров финансового развития предприятия, полученных в процессе экспресс-диагностики банкротства; б) подтверждение полученной предварительной оценки масштабов кризисного финансового состояния предприятия; в) прогнозирование развития отдельных факторов, генерирующих угрозу банкротства предприятия, и их негативных последствий; г) оценка и прогнозирование способности предприятия к нейтрализации угрозы банкротства за счет внутреннего финансового потенциала
--	---

Уметь: проанализировать финансовые результаты и эффективность хозяйственной деятельности предприятия

1. За отчетный период выручка предприятия от реализации составила 1 000 тыс. руб. Себестоимость реализованной продукции составила 200 тыс. руб. Коммерческие и управленческие расходы составили 300 тыс. руб. Предприятие так же получает доход от долевого участия в других организациях (внереализационный доход) в размере 150 тыс. руб. Рассчитайте валовую прибыль.

2. За отчетный период выручка предприятия от реализации составила 1 500 тыс. руб. Себестоимость реализованной продукции составила 400 тыс. руб. Коммерческие и управленческие расходы составили 300 тыс. руб. Внереализационных доходов и расходов не было. Рассчитайте налогооблагаемую прибыль.

3. За отчетный период выручка предприятия от реализации составила 1 500 тыс. руб. Себестоимость реализованной продукции составила 500 тыс. руб. Коммерческие и управленческие расходы составили 400 тыс. руб. Сумма прочих расходов составила 200 тыс. руб. Рассчитайте чистую прибыль предприятия (ставка налога на прибыль 20%).

4. За отчетный период выручка предприятия составила 2 000 тыс. руб. Чистая прибыль равняется 750 тыс. руб. Величина собственного капитала составляет 1 000 тыс. руб. Рассчитайте рентабельность собственного капитала.

5. По приведенным данным бухгалтерской отчетности рассчитать коэффициенты деловой активности и рентабельности. Сформулировать выводы по итогам проведенного анализа.

Бухгалтерский баланс (в тыс. руб.)

Показатель	31.12.2018	31.12.2019	
Внеоборотные активы			
Основные средства	83 979	82 501	
Прочие внеоборотные активы	15 845	16 004	
Итого по разделу 1	99 824	98 505	
Оборотные активы			
Запасы	2 518	2 428	
Налог на добавленную стоимость по приобретенным ценностям	187	128	
Дебиторская задолженность	14 263	15 547	
Финансовые вложения	836	1 113	
Денежные средства	1 978	1 628	
Прочие оборотные активы	258	417	
Итого по разделу 2	20 040	21 261	
Баланс	119 864	119 766	
Капитал и резервы			
Уставный капитал	38 543	38 543	
Переоценка внеоборотных	9 683	9 674	

активов			
Добавочный капитал	23 286	23 286	
Резервный капитал	919	1 094	
Нераспределенная прибыль	9 747	11 388	
Итого по разделу 3	82 178	83 985	
Долгосрочные обязательства			
Заемные средства	21 168	14 564	
Прочие обязательства	4 385	4 281	
Итого по разделу 4	25 553	18 845	
Краткосрочные обязательства			
Заемные средства	5 355	11 353	
Кредиторская задолженность	6 592	5 389	
Оценочные обязательства	186	194	
Итого по разделу 5	12 133	16 936	
Баланс	119 864	119 766	

Отчет о финансовых результатах (в тыс. руб.)

Выручка	65 184
Себестоимость	60 001
в том числе амортизация	1 595
Валовая прибыль	5 183
Прибыль от продаж	5 183
Проценты к получению	394
Проценты к уплате	2 132
Прочие доходы	4 600
Прочие расходы	4 638
Прибыль до налогообложения	3 407
Налог на прибыль	805
Изменение отложенных налоговых обязательств	102
Изменение отложенных налоговых активов	(21)
Прочие	(6)
Чистая прибыль	2 677

6. По приведенным данным бухгалтерской отчетности рассчитать коэффициенты деловой активности и рентабельности. Сформулировать выводы по итогам проведенного анализа.

Бухгалтерский баланс (в тыс. руб.)

Показатель	31.12.2018	31.12.2019	
Внеоборотные активы			
Основные средства	120 647	108 549	
Прочие внеоборотные активы	31 284	41 113	
Итого по разделу 1	151 931	149 662	
Оборотные активы			
Запасы	2 961	3 484	
Налог на добавленную стоимость по приобретенным ценностям	138	18	
Дебиторская задолженность	28 661	33 736	
Финансовые вложения	5 583	437	

Денежные средства	2 176	6 896	
Прочие оборотные активы	45	242	
Итого по разделу 2	39 565	44 813	
Баланс	191 496	194 475	
Капитал и резервы			
Уставный капитал	24 413	24 413	
Переоценка внеоборотных активов	19 486	19 373	
Добавочный капитал	108 050	108 050	
Резервный капитал	518	518	
Нераспределенная прибыль	(31 108)	(37 847)	
Итого по разделу 3	121 359	114 507	
Долгосрочные обязательства			
Заемные средства	12 400	25 700	
Прочие обязательства	6 173	5 642	
Итого по разделу 4	18 573	31 342	
Краткосрочные обязательства			
Заемные средства	17 014	1 000	
Кредиторская задолженность	33 749	46 367	
Оценочные обязательства	801	1 259	
Итого по разделу 5	51 563	48 626	
Баланс	191 496	194 475	

Отчет о финансовых результатах (в тыс. руб.)

Выручка	108 848
Себестоимость	(116 515)
в том числе амортизация	26 010
Валовая прибыль	(7 667)
Прибыль от продаж	(7 667)
Доходы от участия в других организациях	1 410
Проценты к получению	1 156
Проценты к уплате	(2 254)
Прочие доходы	13 211
Прочие расходы	(15 221)
Прибыль до налогообложения	(9 365)
Налог на прибыль	-
Изменение отложенных налоговых обязательств	201
Изменение отложенных налоговых активов	1 979
Прочие	333
Чистая прибыль	(6 852)

7. По приведенным данным бухгалтерской отчетности рассчитать коэффициенты деловой активности и рентабельности. Сформулировать выводы по итогам проведенного анализа.

Бухгалтерский баланс (в тыс. руб.)

Показатель	31.12.2018	31.12.2019	
Внеоборотные активы			
Основные средства	127 318	120 647	
Прочие внеоборотные активы	25 674	31 284	
Итого по разделу 1	152 992	151 931	

	Оборотные активы		
	Запасы	2 941	2 961
	Налог на добавленную стоимость по приобретенным ценностям	94	138
	Дебиторская задолженность	24 838	28 661
	Финансовые вложения	7 528	5 583
	Денежные средства	492	2 175
	Прочие оборотные активы	47	46
	Итого по разделу 2	35 940	39 564
	Баланс	188 932	191 495
	Капитал и резервы		
	Уставный капитал	24 413	24 413
	Переоценка внеоборотных активов	19 495	19 486
	Добавочный капитал	108 050	108 050
	Резервный капитал	518	518
	Нераспределенная прибыль	(23 113)	(31 108)
	Итого по разделу 3	129 363	121 359
	Долгосрочные обязательства		
	Заемные средства	9 244	12 400
	Прочие обязательства	7 185	6 173
	Итого по разделу 4	16 429	18 573
	Краткосрочные обязательства		
	Заемные средства	15 490	17 014
	Кредиторская задолженность	26 248	33 748
	Оценочные обязательства	1 402	801
	Итого по разделу 5	43 140	51 563
	Баланс	188 932	191 495
	Отчет о финансовых результатах (в тыс. руб.)		
	Выручка	111 756	
	Себестоимость	(122 378)	
	в том числе амортизация	19 661	
	Валовая прибыль	(10 622)	
	Прибыль от продаж	(10 622)	
	Доходы от участия в других организациях	249	
	Проценты к получению	797	
	Проценты к уплате	(2 278)	
	Прочие доходы	7 526	
	Прочие расходы	(7 187)	
	Прибыль до налогообложения	(11 515)	
	Налог на прибыль	-	
	Изменение отложенных налоговых обязательств	9823	
	Изменение отложенных налоговых активов	1 162	
	Прочие	1 367	
	Чистая прибыль	(8 003)	
	Уметь: проводить комплексный анализ финансового состояния предприятия	1. По приведенным данным бухгалтерской отчетности оценить вероятность банкротства по пятифакторной модели Альтмана и провести балльную оценку финансового состояния предприятия.	

Сформулировать выводы по итогам проведенного анализа.

Бухгалтерский баланс (в тыс. руб.)

Показатель	31.12.2018	31.12.2019	
Внеоборотные активы			
Основные средства	83 979	82 501	
Прочие внеоборотные активы	15 845	16 004	
Итого по разделу 1	99 824	98 505	
Оборотные активы			
Запасы	2 518	2 428	
Налог на добавленную стоимость по приобретенным ценностям	187	128	
Дебиторская задолженность	14 263	15 547	
Финансовые вложения	836	1 113	
Денежные средства	1 978	1 628	
Прочие оборотные активы	258	417	
Итого по разделу 2	20 040	21 261	
Баланс	119 864	119 766	
Капитал и резервы			
Уставный капитал	38 543	38 543	
Переоценка внеоборотных активов	9 683	9 674	
Добавочный капитал	23 286	23 286	
Резервный капитал	919	1 094	
Нераспределенная прибыль	9 747	11 388	
Итого по разделу 3	82 178	83 985	
Долгосрочные обязательства			
Заемные средства	21 168	14 564	
Прочие обязательства	4 385	4 281	
Итого по разделу 4	25 553	18 845	
Краткосрочные обязательства			
Заемные средства	5 355	11 353	
Кредиторская задолженность	6 592	5 389	
Оценочные обязательства	186	194	
Итого по разделу 5	12 133	16 936	
Баланс	119 864	119 766	

Отчет о финансовых результатах (в тыс. руб.)

Выручка	65 184
Себестоимость	60 001
в том числе амортизация	1 595
Валовая прибыль	5 183
Прибыль от продаж	5 183
Проценты к получению	394
Проценты к уплате	2 132
Прочие доходы	4 600
Прочие расходы	4 638
Прибыль до налогообложения	3 407
Налог на прибыль	805
Изменение отложенных налоговых обязательств	102

Изменение отложенных налоговых активов	(21)
Прочие	(6)
Чистая прибыль	2 677

2. По приведенным данным бухгалтерской отчетности оценить вероятность банкротства по системе показателей Бивера и провести балльную оценку финансового состояния предприятия. Сформулировать выводы по итогам проведенного анализа.

Бухгалтерский баланс (в тыс. руб.)

Показатель	31.12.2018	31.12.2019	
Внеоборотные активы			
Основные средства	120 647	108 549	
Прочие внеоборотные активы	31 284	41 113	
Итого по разделу 1	151 931	149 662	
Оборотные активы			
Запасы	2 961	3 484	
Налог на добавленную стоимость по приобретенным ценностям	138	18	
Дебиторская задолженность	28 661	33 736	
Финансовые вложения	5 583	437	
Денежные средства	2 176	6 896	
Прочие оборотные активы	45	242	
Итого по разделу 2	39 565	44 813	
Баланс	191 496	194 475	
Капитал и резервы			
Уставный капитал	24 413	24 413	
Переоценка внеоборотных активов	19 486	19 373	
Добавочный капитал	108 050	108 050	
Резервный капитал	518	518	
Нераспределенная прибыль	(31 108)	(37 847)	
Итого по разделу 3	121 359	114 507	
Долгосрочные обязательства			
Заемные средства	12 400	25 700	
Прочие обязательства	6 173	5 642	
Итого по разделу 4	18 573	31 342	
Краткосрочные обязательства			
Заемные средства	17 014	1 000	
Кредиторская задолженность	33 749	46 367	
Оценочные обязательства	801	1 259	
Итого по разделу 5	51 563	48 626	
Баланс	191 496	194 475	

Отчет о финансовых результатах (в тыс. руб.)

Выручка	108 848
Себестоимость	(116 515)
в том числе амортизация	26 010
Валовая прибыль	(7 667)

Прибыль от продаж	(7 667)
Доходы от участия в других организациях	1 410
Проценты к получению	1 156
Проценты к уплате	(2 254)
Прочие доходы	13 211
Прочие расходы	(15 221)
Прибыль до налогообложения	(9 365)
Налог на прибыль	-
Изменение отложенных налоговых обязательств	201
Изменение отложенных налоговых активов	1 979
Прочие	333
Чистая прибыль	(6 852)

3. По приведенным данным бухгалтерской отчетности оценить вероятность банкротства по пятифакторной модели Савицкой и провести балльную оценку финансового состояния предприятия.

Сформулировать выводы по итогам проведенного анализа.

Бухгалтерский баланс (в тыс. руб.)

Показатель	31.12.2018	31.12.2019	
Внеоборотные активы			
Основные средства	127 318	120 647	
Прочие внеоборотные активы	25 674	31 284	
Итого по разделу 1	152 992	151 931	
Оборотные активы			
Запасы	2 941	2 961	
Налог на добавленную стоимость по приобретенным ценностям	94	138	
Дебиторская задолженность	24 838	28 661	
Финансовые вложения	7 528	5 583	
Денежные средства	492	2 175	
Прочие оборотные активы	47	46	
Итого по разделу 2	35 940	39 564	
Баланс	188 932	191 495	
Капитал и резервы			
Уставный капитал	24 413	24 413	
Переоценка внеоборотных активов	19 495	19 486	
Добавочный капитал	108 050	108 050	
Резервный капитал	518	518	
Нераспределенная прибыль	(23 113)	(31 108)	
Итого по разделу 3	129 363	121 359	
Долгосрочные обязательства			
Заемные средства	9 244	12 400	
Прочие обязательства	7 185	6 173	
Итого по разделу 4	16 429	18 573	
Краткосрочные обязательства			
Заемные средства	15 490	17 014	

Кредиторская задолженность	26 248	33 748	
Оценочные обязательства	1 402	801	
Итого по разделу 5	43 140	51 563	
Баланс	188 932	191 495	

Отчет о финансовых результатах (в тыс. руб.)

Выручка	111 756
Себестоимость	(122 378)
в том числе амортизация	19 661
Валовая прибыль	(10 622)
Прибыль от продаж	(10 622)
Доходы от участия в других организациях	249
Проценты к получению	797
Проценты к уплате	(2 278)
Прочие доходы	7 526
Прочие расходы	(7 187)
Прибыль до налогообложения	(11 515)
Налог на прибыль	-
Изменение отложенных налоговых обязательств	9823
Изменение отложенных налоговых активов	1 162
Прочие	1 367
Чистая прибыль	(8 003)

Описание шкалы оценивания:

Оценка: 5

Нижний порог выполнения задания в процентах: 90

Описание характеристики выполнения знания: Оценка "отлично" выставляется, если задание выполнено в полном объеме или выполнено преимущественно верно

Оценка: 4

Нижний порог выполнения задания в процентах: 70

Описание характеристики выполнения знания: Оценка "хорошо" выставляется, если большинство вопросов раскрыто. выбрано верное направление для решения задач

Оценка: 3

Нижний порог выполнения задания в процентах: 55

Описание характеристики выполнения знания: Оценка "удовлетворительно" выставляется, если задание преимущественно выполнено

КМ-6. Сквозная задача

Формы реализации: Защита задания

Тип контрольного мероприятия: Домашнее задание

Вес контрольного мероприятия в БРС: 26

Процедура проведения контрольного мероприятия: Студентам выдается задание в начале семестра. В течение семестра студент выполняет задание. На контрольном мероприятии необходимо предоставить письменное решение задания, указанного в варианте работы. Контрольное мероприятие заключается в устных ответах на вопросы преподавателя по выполненной работе

Краткое содержание задания:

Контрольная точка ориентирована на проверку умений по проведению финансового анализа предприятия методом коэффициентов, по анализу финансовых результатов и эффективности финансово-хозяйственной деятельности предприятия, по комплексному анализу финансового состояния предприятия

Контрольные вопросы/задания:

Уметь: проанализировать финансовые результаты и эффективность финансово-хозяйственной деятельности предприятия

1. Проанализировать финансовое состояние выбранного предприятия по данным бухгалтерской отчетности. Предприятие выбирается студентом самостоятельно и согласовывается с преподавателем либо необходимая отчетность для выполнения анализа выдается студенту преподавателем. Предприятие должно быть производственным. В качестве анализируемого периода принимается календарный год. По каждому разделу работы делаются выводы по полученным результатам. В заключении работы делается общий вывод о финансовом состоянии предприятия по итогам проведенного комплексного анализа и предлагаются мероприятия по улучшению его финансового состояния.

Отчет о проведении анализа должен содержать следующие разделы:

7. Анализ финансовых результатов

Ниже приведен пример необходимой бухгалтерской отчетности для выполнения анализа.

Бухгалтерский баланс
на 31 декабря 2017 г.

Учетная единица	на 31 декабря 2017 г.	на 31 декабря 2016 г.	на 31 декабря 2015 г.
Активы			
I Внеоборотные активы			
Недвижимость, обремененная ипотекой недвижимости	2112	2 104	2 081
Земельные участки	2113	2 104	2 081
Имущественные права на объекты недвижимости	2122	-	-
Финансовые вложения (за исключением акций)	2132	-	-
Интеллектуальная собственность	2142	-	-
Долговые ценные бумаги (облигации)	2152	-	-
Долговые ценные бумаги (акции)	2162	-	-
Прочие внеоборотные активы	2192	-	-
II О оборотные активы			
Запасы	4120	342 524	281 142
Финансовые вложения (за исключением акций)	4130	4 582	4 582
Долговые ценные бумаги (облигации)	4140	32 284	32 284
Долговые ценные бумаги (акции)	4150	38 412	38 412
Прочие оборотные активы	4190	-	-
III Основные средства и прочее имущество, которое не относится к основным средствам			
Основные средства	1100	802 222	1 222 222
Прочие основные средства и прочее имущество, которое не относится к основным средствам	1190	802 456	1 222 457
Финансовые вложения (за исключением акций)	1130	-	-
Долговые ценные бумаги (облигации)	1140	10 272	10 272
Долговые ценные бумаги (акции)	1150	2 178	2 178
Прочие финансовые вложения	1190	282	2 272
IV Прочие активы и интервальные ресурсы			
Долговые ценные бумаги (облигации)	1200	282	282
Долговые ценные бумаги (акции)	1210	282	282
Прочие активы и интервальные ресурсы	1290	282	282
Активы, подлежащие зачислению в уставный капитал			
Активы, подлежащие зачислению в уставный капитал	1300	-	-
Прочие активы, подлежащие зачислению в уставный капитал	1390	-	-
Активы к зачислению в уставный капитал			
Активы к зачислению в уставный капитал (за исключением акций)	1410	2 222	2 222 222
Активы к зачислению в уставный капитал (акции)	1420	2 222	2 222 222
Прочие активы к зачислению в уставный капитал	1490	282	282
Активы к зачислению в уставный капитал (за исключением акций)			
Активы к зачислению в уставный капитал (за исключением акций)	1410	2 222	2 222 222
Активы к зачислению в уставный капитал (акции)	1420	2 222	2 222 222
Прочие активы к зачислению в уставный капитал	1490	282	282
Итого по балансу	1990	1 222 222	1 222 222

Figure 1 Рисунок 1 - Бухгалтерский баланс на 31.12.17г., часть 1

Отчет о проведении анализа должен содержать следующие разделы:

- 8. Оценка деловой активности
- 9. Анализ рентабельности

Ниже приведен пример необходимой бухгалтерской отчетности для выполнения анализа.

Figure 6 Рисунок 1 - Бухгалтерский баланс на 31.12.17г., часть 1

Figure 7 Рисунок 2 - Бухгалтерский баланс на 31.12.17г., часть 2

Показатель	Наименование показателя	тыс. руб.		
		31.12.2017г.	31.12.2016г.	31.12.2015г.
БАСИС				
5.3.1.7	Средний заработок	1015	187 731	187 731
	в том числе:			
	сдельно-процентная оплата труда	1015	177 445	177 445
	премии	0	10 286	10 286
	дополнительные выплаты (без процентов)	0	0	0
	и др.	0	0	0
	в том числе:			
	вспомогательная услуга	1015	1015	1015
	и др.	0	0	0
5.3.1.8	Прочие выплаты, в том числе:	0	0	0
	распределение прибыли (убытков)	0	0	0
	использование прибыли (убытков)	0	0	0
	и др.	0	0	0
5.3.1.9	Итого начислено	1015	187 731	187 731
5.3.1.10	Итого начислено на расчеты №	1015	187 731	187 731
Итого по разделу IV				
		1015	187 731	187 731
В ДОПОЛНИТЕЛЬНЫЕ РАССЧЕТЫ				
5.3.1.11	Платежи за услуги, в том числе:	1815	1 126 215	1 179 971
	за услуги связи	1815	1 126 215	1 179 971
	и др.	0	0	0
5.3.1.12	Прочие начисления в расчеты	0	0	0
5.3.1.13	Итого начислено	1815	1 126 215	1 179 971
5.3.1.14	Итого начислено в расчеты №	1815	1 126 215	1 179 971
5.3.1.15	Итого начислено на расчеты №	1815	1 126 215	1 179 971
Итого по разделу V				
		1815	1 126 215	1 179 971
В ОБСЛУЖИВАЮЩИЕ СЕБЯ ОБЪЕКТЫ				
5.3.1.16	Взносы на обязательное пенсионное страхование, в том числе:	2115	18 931 647	18 931 647
	взносы на обязательное пенсионное страхование	2115	18 931 647	18 931 647
	и др.	0	0	0
5.3.1.17	Взносы на обязательное социальное страхование, в том числе:	1815	36 163 846	36 163 846
	взносы на обязательное социальное страхование	1815	36 163 846	36 163 846
	и др.	0	0	0
5.3.1.18	Итого начислено	3930	55 095 493	55 095 493
5.3.1.19	Итого начислено на расчеты №	3930	55 095 493	55 095 493
Итого по разделу VI				
		3930	55 095 493	55 095 493
Итого по разделу VII				
		3930	55 095 493	55 095 493
Итого по разделу VIII				
		3930	55 095 493	55 095 493
Итого по разделу IX				
		3930	55 095 493	55 095 493
Итого по разделу X				
		3930	55 095 493	55 095 493
Итого по разделу XI				
		3930	55 095 493	55 095 493
Итого по разделу XII				
		3930	55 095 493	55 095 493
Итого по разделу XIII				
		3930	55 095 493	55 095 493
Итого по разделу XIV				
		3930	55 095 493	55 095 493
Итого по разделу XV				
		3930	55 095 493	55 095 493
Итого по разделу XVI				
		3930	55 095 493	55 095 493

Итого по разделу I: 1 015 1 126 215 1 179 971
Итого по разделу II: 0 0 0
Итого по разделу III: 0 0 0
Итого по разделу IV: 1 015 1 126 215 1 179 971
Итого по разделу V: 1 815 1 126 215 1 179 971
Итого по разделу VI: 0 0 0
Итого по разделу VII: 0 0 0
Итого по разделу VIII: 0 0 0
Итого по разделу IX: 0 0 0
Итого по разделу X: 0 0 0
Итого по разделу XI: 0 0 0
Итого по разделу XII: 0 0 0
Итого по разделу XIII: 0 0 0
Итого по разделу XIV: 0 0 0
Итого по разделу XV: 0 0 0
Итого по разделу XVI: 0 0 0
Итого по разделу XVII: 0 0 0
Итого по разделу XVIII: 0 0 0
Итого по разделу XIX: 0 0 0
Итого по разделу XX: 0 0 0
Итого по разделу XXI: 0 0 0
Итого по разделу XXII: 0 0 0
Итого по разделу XXIII: 0 0 0
Итого по разделу XXIV: 0 0 0
Итого по разделу XXV: 0 0 0
Итого по разделу XXVI: 0 0 0
Итого по разделу XXVII: 0 0 0
Итого по разделу XXVIII: 0 0 0
Итого по разделу XXIX: 0 0 0
Итого по разделу XXX: 0 0 0
Итого по разделу XXXI: 0 0 0
Итого по разделу XXXII: 0 0 0
Итого по разделу XXXIII: 0 0 0
Итого по разделу XXXIV: 0 0 0
Итого по разделу XXXV: 0 0 0
Итого по разделу XXXVI: 0 0 0
Итого по разделу XXXVII: 0 0 0
Итого по разделу XXXVIII: 0 0 0
Итого по разделу XXXIX: 0 0 0
Итого по разделу XL: 0 0 0
Итого по разделу XLI: 0 0 0
Итого по разделу XLII: 0 0 0
Итого по разделу XLIII: 0 0 0
Итого по разделу XLIV: 0 0 0
Итого по разделу XLV: 0 0 0
Итого по разделу XLVI: 0 0 0
Итого по разделу XLVII: 0 0 0
Итого по разделу XLVIII: 0 0 0
Итого по разделу XLIX: 0 0 0
Итого по разделу L: 0 0 0

Figure 8 Рисунок 3 - Бухгалтерский баланс на 31.12.17г., часть 3

Отчет о финансовых результатах за квартал - декабрь 2017 г.

Формы № 0102
Дата (число, месяц, год) 30.12.2017
Итого 426 100 000

Организация ОАО "Курортнефтегаз"
Информационный центр нефтегазового комплекса
Юридический адрес: Ленинградская область, г. Ленинград, пр. Пушкинская, д. 11
Организационно-правовая форма / форма собственности ООО (общество с ограниченной ответственностью)

Единственный исполнитель: И.И. Иванов

Показатель	Наименование показателя	тыс. руб.		
		30.12.2017г.	30.12.2016г.	30.12.2015г.
Доходы и расходы по обычным видам деятельности				
5.3.2.1	Выручка	2110	19 718 051	19 951 921
5.3.2.2	Себестоимость продаж	1199	178 143 826	178 169 822
5.3.2.3	Вексовые расходы	2110	658 227	81 739
5.3.2.4	Износ основных средств	2110	14 36 000	163 800
5.3.2.5	Износ нематериальных активов	2110	750 520	107 430
5.3.2.6	Износ биологических активов	0	0	0
5.3.2.7	Износ финансовых активов	0	0	0
5.3.2.8	Износ прочих активов	0	0	0
5.3.2.9	Износ прочих расходов	2110	5	2
5.3.2.10	Итого начислено	2110	184 804	245 913
5.3.2.11	Прочие доходы	2110	1 988 730	1 619 174
5.3.2.12	Прочие расходы	2110	1 993 730	1 624 507
5.3.2.13	Прочие доходы	2110	1 993 730	1 624 507
5.3.2.14	Прочие расходы	2110	1 993 730	1 624 507
5.3.2.15	Итого начислено	2110	1 993 730	1 624 507
5.3.2.16	Итого начислено на расчеты №	2110	1 993 730	1 624 507
5.3.2.17	Итого начислено на расчеты №	2110	1 993 730	1 624 507
Итого по разделу I				
		2110	1 993 730	1 624 507
Итого по разделу II				
		2110	1 993 730	1 624 507
Итого по разделу III				
		2110	1 993 730	1 624 507
Итого по разделу IV				
		2110	1 993 730	1 624 507
Итого по разделу V				
		2110	1 993 730	1 624 507
Итого по разделу VI				
		2110	1 993 730	1 624 507
Итого по разделу VII				
		2110	1 993 730	1 624 507
Итого по разделу VIII				
		2110	1 993 730	1 624 507
Итого по разделу IX				
		2110	1 993 730	1 624 507
Итого по разделу X				
		2110	1 993 730	1 624 507
Итого по разделу XI				
		2110	1 993 730	1 624 507
Итого по разделу XII				
		2110	1 993 730	1 624 507
Итого по разделу XIII				
		2110	1 993 730	1 624 507
Итого по разделу XIV				
		2110	1 993 730	1 624 507
Итого по разделу XV				
		2110	1 993 730	1 624 507
Итого по разделу XVI				
		2110	1 993 730	1 624 507
Итого по разделу XVII				
		2110	1 993 730	1 624 507
Итого по разделу XVIII				
		2110	1 993 730	1 624 507
Итого по разделу XIX				
		2110	1 993 730	1 624 507
Итого по разделу XX				
		2110	1 993 730	1 624 507
Итого по разделу XXI				
		2110	1 993 730	1 624 507
Итого по разделу XXII				
		2110	1 993 730	1 624 507
Итого по разделу XXIII				
		2110	1 993 730	1 624 507
Итого по разделу XXIV				
		2110	1 993 730	1 624 507
Итого по разделу XXV				
		2110	1 993 730	1 624 507
Итого по разделу XXVI				
		2110	1 993 730	1 624 507
Итого по разделу XXVII				
		2110	1 993 730	1 624 507
Итого по разделу XXVIII				
		2110	1 993 730	1 624 507
Итого по разделу XXIX				
		2110	1 993 730	1 624 507
Итого по разделу XXX				
		2110	1 993 730	1 624 507
Итого по разделу XXXI				
		2110	1 993 730	1 624 507
Итого по разделу XXXII				
		2110	1 993 730	1 624 507
Итого по разделу XXXIII				
		2110	1 993 730	1 624 507
Итого по разделу XXXIV				
		2110	1 993 730	1 624 507
Итого по разделу XXXV				
		2110	1 993 730	1 624 507
Итого по разделу XXXVI				
		2110	1 993 730	1 624 507
Итого по разделу XXXVII				
		2110	1 993 730	1 624 507
Итого по разделу XXXVIII				
		2110	1 993 730	1 624 507
Итого по разделу XXXIX				
		2110	1 993 730	1 624 507
Итого по разделу XL				
		2110	1 993 730	1 624 507
Итого по разделу XLI				
		2110	1 993 730	1 624 507
Итого по разделу XLII				
		2110	1 993 730	1 624 507
Итого по разделу XLIII				
		2110	1 993 730	1 624 507
Итого по разделу XLIV				
		2110	1 993 730	1 624 507
Итого по разделу XLV				
		2110	1 993 730	1 624 507
Итого по разделу XLVI				
		2110	1 993 730	1 624 507
Итого по разделу XLVII				
		2110	1 993 730	1 624 507
Итого по разделу XLVIII				
		2110	1 993 730	1 624 507
Итого по разделу XLIX				
		2110	1 993 730	1 624 507
Итого по разделу L				
		2110	1 993 730	1 624 507

Figure 9 Рисунок 4 - Отчет о финансовых результатах за 2017г., часть 1

Полномочия	Наименование показателей		Вариант 1/2016 г. 2	
	Ед. изм.	2015 г.	2016 г.	2017 г.
СРАВНЕНИЕ		Результат от операционной деятельности (источник, не относящийся к методам расчета, связанным с оценкой)		
		Результат от прочих операций (не относящийся к методам расчета, связанным с оценкой)		
		Совокупный финансовый результат (источник)		
		Чистая прибыль (убыток) от операции		
		Налоговая прибыль (убыток) от операции		

Figure 10 Рисунок 5 - Отчет о финансовых результатах за 2017г., часть 2

Уметь: проводить анализ финансового состояния предприятия методом коэффициентов

1. Проанализировать финансовое состояние выбранного предприятия по данным бухгалтерской отчетности. Предприятие выбирается студентом самостоятельно и согласовывается с преподавателем либо необходимая отчетность для выполнения анализа выдается студенту преподавателем. Предприятие должно быть производственным. В качестве анализируемого периода принимается календарный год. По каждому разделу работы делаются выводы по полученным результатам. В заключении работы делается общий вывод о финансовом состоянии предприятия по итогам проведенного комплексного анализа и предлагаются мероприятия по улучшению его финансового состояния.

Отчет о проведении анализа должен содержать следующие разделы:

1. Краткое описание деятельности выбранного предприятия
2. Аналитический баланс (горизонтальный и вертикальный анализ)
3. Экспресс-анализ
4. Анализ платежеспособности
5. Оценка финансовых коэффициентов рыночной устойчивости
6. Анализ финансовой независимости при формировании запасов и затрат

Ниже приведен пример необходимой бухгалтерской отчетности для выполнения анализа.

№ документа: 001
№ 01/001/17г

Бухгалтерский баланс

на **31 декабря** **2017 г.**

Получатель:	ОАО "Газпромбанк"	Формы по ОКУД:	0109000
Идентификационный номер налогоплательщика:	7707083893	Дата начала работы, год:	2002/03
Вид экономической организации:	предприятие с ограниченной ответственностью	по ОКВЭД:	64.11
Организационно-правовая форма / форма собственности:	закрытое акционерное общество	по ОКФС:	01-04
Данные о регистрации: по ИНН:	7707083893	интернет-сайт:	12000
Местонахождение (адрес):	125080, г. Москва, Вязовский проезд, 17	по ОКФС:	01

Группы и код	Наименование показателя	По состоянию на 31 декабря 2017 г.	По состоянию на 31 декабря 2016 г.	По состоянию на 31 декабря 2015 г.
АКТИВ				
с оборотными активами				
3.0.1.1	Финансовые активы в том числе:	1137	2 254	2 261
	- облигации, вексели, депозиты и прочие финансовые инструменты	1137	2 254	2 261
3.0.1.2	Итого:	1137	2 254	2 261
3.0.2	Нефинансовые активы в том числе:	1120	365 572	261 134
	- земельные участки и объекты недвижимого имущества	1120	365 572	261 134
3.0.2.1	Итого:	1120	365 572	261 134
3.0.3	Долговые инструменты в том числе:	1120	219 418	240 750
	- облигации, вексели, депозиты и прочие финансовые инструменты	1120	219 418	240 750
3.0.3.1	Итого:	1120	219 418	240 750
3.0.4	Долговые инструменты в том числе:	1120	1 182 212	1 182 212
	- облигации, вексели, депозиты и прочие финансовые инструменты	1120	1 182 212	1 182 212
3.0.4.1	Итого:	1120	1 182 212	1 182 212
3.0.5	Долговые инструменты в том числе:	1120	2 324	2 273
	- облигации, вексели, депозиты и прочие финансовые инструменты	1120	2 324	2 273
3.0.5.1	Итого:	1120	2 324	2 273
3.0.6	Долговые инструменты в том числе:	1120	419	-
	- облигации, вексели, депозиты и прочие финансовые инструменты	1120	419	-
3.0.6.1	Итого:	1120	419	-
3.0.7	Долговые инструменты в том числе:	1120	730 248	1 626 402
	- облигации, вексели, депозиты и прочие финансовые инструменты	1120	730 248	1 626 402
3.0.7.1	Итого:	1120	730 248	1 626 402
3.0.8	Долговые инструменты в том числе:	1120	461 053	1 451 213
	- облигации, вексели, депозиты и прочие финансовые инструменты	1120	461 053	1 451 213
3.0.8.1	Итого:	1120	461 053	1 451 213
3.0.9	Долговые инструменты в том числе:	1120	249	126
	- облигации, вексели, депозиты и прочие финансовые инструменты	1120	249	126
3.0.9.1	Итого:	1120	249	126
3.0.10	Долговые инструменты в том числе:	1120	33 512	128 314
	- облигации, вексели, депозиты и прочие финансовые инструменты	1120	33 512	128 314
3.0.10.1	Итого:	1120	33 512	128 314
3.0.11	Долговые инструменты в том числе:	1120	365 222	365 262
	- облигации, вексели, депозиты и прочие финансовые инструменты	1120	365 222	365 262
3.0.11.1	Итого:	1120	365 222	365 262
3.0.12	Долговые инструменты в том числе:	1120	11 274	11 274
	- облигации, вексели, депозиты и прочие финансовые инструменты	1120	11 274	11 274
3.0.12.1	Итого:	1120	11 274	11 274
Итого по разделу I		1137	1 828 281	1 828 281

Figure 11 Рисунок 1 - Бухгалтерский баланс на 31.12.17г., часть 1

Группы и код	Наименование показателя	По состоянию на 31 декабря 2017 г.	По состоянию на 31 декабря 2016 г.	По состоянию на 31 декабря 2015 г.
с оборотными активами				
3.0.1.1	Финансовые активы в том числе:	1137	2 254	2 261
	- облигации, вексели, депозиты и прочие финансовые инструменты	1137	2 254	2 261
3.0.1.2	Итого:	1137	2 254	2 261
3.0.2	Нефинансовые активы в том числе:	1120	365 572	261 134
	- земельные участки и объекты недвижимого имущества	1120	365 572	261 134
3.0.2.1	Итого:	1120	365 572	261 134
3.0.3	Долговые инструменты в том числе:	1120	219 418	240 750
	- облигации, вексели, депозиты и прочие финансовые инструменты	1120	219 418	240 750
3.0.3.1	Итого:	1120	219 418	240 750
3.0.4	Долговые инструменты в том числе:	1120	1 182 212	1 182 212
	- облигации, вексели, депозиты и прочие финансовые инструменты	1120	1 182 212	1 182 212
3.0.4.1	Итого:	1120	1 182 212	1 182 212
3.0.5	Долговые инструменты в том числе:	1120	2 324	2 273
	- облигации, вексели, депозиты и прочие финансовые инструменты	1120	2 324	2 273
3.0.5.1	Итого:	1120	2 324	2 273
3.0.6	Долговые инструменты в том числе:	1120	419	-
	- облигации, вексели, депозиты и прочие финансовые инструменты	1120	419	-
3.0.6.1	Итого:	1120	419	-
3.0.7	Долговые инструменты в том числе:	1120	730 248	1 626 402
	- облигации, вексели, депозиты и прочие финансовые инструменты	1120	730 248	1 626 402
3.0.7.1	Итого:	1120	730 248	1 626 402
3.0.8	Долговые инструменты в том числе:	1120	461 053	1 451 213
	- облигации, вексели, депозиты и прочие финансовые инструменты	1120	461 053	1 451 213
3.0.8.1	Итого:	1120	461 053	1 451 213
3.0.9	Долговые инструменты в том числе:	1120	249	126
	- облигации, вексели, депозиты и прочие финансовые инструменты	1120	249	126
3.0.9.1	Итого:	1120	249	126
3.0.10	Долговые инструменты в том числе:	1120	33 512	128 314
	- облигации, вексели, депозиты и прочие финансовые инструменты	1120	33 512	128 314
3.0.10.1	Итого:	1120	33 512	128 314
3.0.11	Долговые инструменты в том числе:	1120	365 222	365 262
	- облигации, вексели, депозиты и прочие финансовые инструменты	1120	365 222	365 262
3.0.11.1	Итого:	1120	365 222	365 262
3.0.12	Долговые инструменты в том числе:	1120	11 274	11 274
	- облигации, вексели, депозиты и прочие финансовые инструменты	1120	11 274	11 274
3.0.12.1	Итого:	1120	11 274	11 274
Итого по разделу I		1137	1 828 281	1 828 281

Figure 12 Рисунок 2 - Бухгалтерский баланс на 31.12.17г., часть 2

Показатель	Наименование показателя	в тыс. руб.		
		на 31 декабря 2017 г.	на 31 декабря 2016 г.	на 31 декабря 2015 г.
БАЛАНС				
Итого по разделу I				
5.1.1	Уставный капитал	1015	1017 731	1017 731
	запасы, готовая продукция, объекты незавершенного строительства	1388	117 448	117 448
	финансовые активы	2582	332 293	342 424
	долговые инструменты (без процентов), в том числе	1388	-	-
	акции и доли в уставном капитале других организаций	1200	-	-
	прочие активы	194	4 293	4 293
	Итого по разделу I	5283	1569 473	1571 897
Итого по разделу II				
5.2.1	Земельный участок, в том числе	1815	1 128 215	1 179 371
	недвижимость, в том числе	1815	1 128 215	1 179 371
	прочие объекты недвижимости	1815	1 128 215	1 179 371
	Итого по разделу II	1815	1 128 215	1 179 371
Итого по разделу III				
5.3.1	Финансовые обязательства, в том числе	1388	117 448	117 448
	долговые инструменты (без процентов), в том числе	1388	117 448	117 448
	Итого по разделу III	1388	117 448	117 448
Итого по разделу IV				
5.4.1	Финансовые обязательства, в том числе	1388	117 448	117 448
	Итого по разделу IV	1388	117 448	117 448
Итого по разделу V				
5.5.1	Финансовые обязательства, в том числе	1388	117 448	117 448
	Итого по разделу V	1388	117 448	117 448

Figure 13 Рисунок 3 - Бухгалтерский баланс на 31.12.17г., часть 3

Показатель	Наименование показателя	в тыс. руб.		
		на 31 декабря 2017 г.	на 31 декабря 2016 г.	на 31 декабря 2015 г.
Добавы и расходы по обычным видам деятельности				
5.2.1.1	Выручка	2119	19 718 051	19 951 921
5.2.2	Себестоимость продаж	1399	178 243 826	178 469 822
5.2.3	Прочие доходы	2119	188 000	188 000
5.2.4	Прочие расходы	2119	188 000	188 000
Прибыль (убыток) от продаж				
5.2.5	Прибыль от участия в других организациях	2119	5	2
5.2.6	Прочие доходы и расходы	2119	188 000	188 000
5.2.7	Прочие доходы	2119	188 000	188 000
5.2.8	Прочие расходы	2119	188 000	188 000
Итого по разделу V				
5.3.1	Финансовый результат от переоценки	2419	19 743 835	19 743 835
5.3.2	Изменение стоимости финансовых активов (кредитных инструментов)	2419	19 743 835	19 743 835
5.3.3	Изменение стоимости финансовых обязательств (кредитных инструментов)	2419	19 743 835	19 743 835
5.3.4	Прочие	2419	19 743 835	19 743 835
Чистая прибыль (убыток)				
5.3.5	Чистая прибыль (убыток)	2419	19 743 835	19 743 835

Figure 14 Рисунок 4 - Отчет о финансовых результатах за 2017г., часть 1

Показатель	Наименование показателя	Ед. изм.	2017 г.	2016 г.
СРАВНИМО				
	Результат от переоценки внеоборотных активов, от переоценки в составе прибыли (убытка) периода		2010	9 915
	Результат от прочих операций, не включенный в состав прибыли (убытка) периода		2000	8 820
	Совокупный финансовый результат периода		2000	1108 226 834
	Чистая прибыль (убыток) от продаж		2000	12 866 440
	Изменение прибыли (убытка) от продаж		2010	21 866 440

Министерство финансов Республики Беларусь
 Главный бухгалтер: *М. В. Мещеряков*

Figure 15 Рисунок 5 - Отчет о финансовых результатах за 2017г., часть 2

Уметь: проводить комплексный анализ финансового состояния предприятия

1. Проанализировать финансовое состояние выбранного предприятия по данным бухгалтерской отчетности. Предприятие выбирается студентом самостоятельно и согласовывается с преподавателем либо необходимая отчетность для выполнения анализа выдается студенту преподавателем. Предприятие должно быть производственным. В качестве анализируемого периода принимается календарный год. По каждому разделу работы делаются выводы по полученным результатам. В заключении работы делается общий вывод о финансовом состоянии предприятия по итогам проведенного комплексного анализа и предлагаются мероприятия по улучшению его финансового состояния.

Отчет о проведении анализа должен содержать следующие разделы:

10. Интегрально-балльная оценка
11. Диагностика банкротства по различным моделям
12. Заключение

Ниже приведен пример необходимой бухгалтерской отчетности для выполнения анализа.

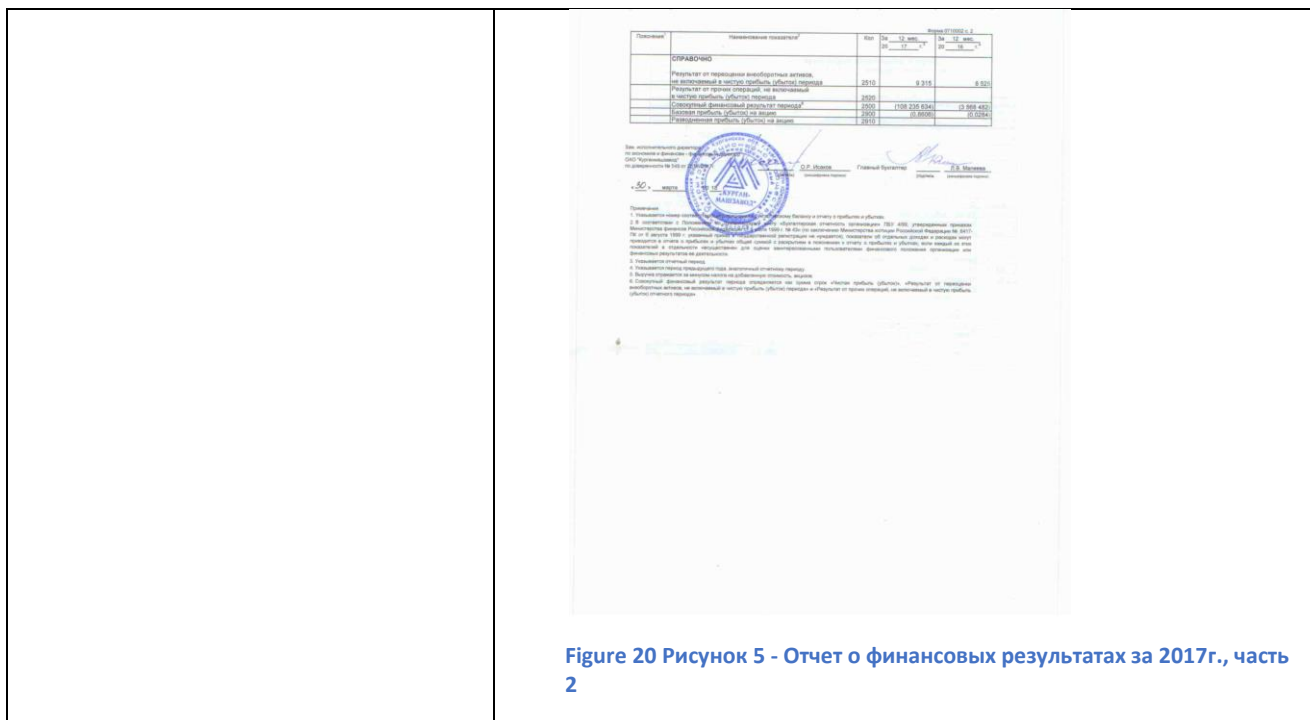


Figure 20 Рисунок 5 - Отчет о финансовых результатах за 2017г., часть 2

Описание шкалы оценивания:

Оценка: 5

Нижний порог выполнения задания в процентах: 90

Описание характеристики выполнения знания: Оценка "отлично" выставляется, если задание выполнено в полном объеме или выполнено преимущественно верно

Оценка: 4

Нижний порог выполнения задания в процентах: 70

Описание характеристики выполнения знания: Оценка "хорошо" выставляется, если большинство вопросов раскрыто. выбрано верное направление для решения задач

Оценка: 3

Нижний порог выполнения задания в процентах: 55

Описание характеристики выполнения знания: Оценка "удовлетворительно" выставляется, если задание преимущественно выполнено

СОДЕРЖАНИЕ ОЦЕНОЧНЫХ СРЕДСТВ ПРОМЕЖУТОЧНОЙ АТТЕСТАЦИИ

9 семестр

Форма промежуточной аттестации: Экзамен

Пример билета

НИУ МЭИ	ЭКЗАМЕНАЦИОННЫЙ БИЛЕТ № 14		<i>Утверждаю:</i>		
	Кафедра ЭЭП		<i>Зав. кафедрой</i>		
	Дисциплина Финансовый анализ				
	Инженерно-экономический институт				
Фамилия Имя Отчество студента _____					
Дата экзамена _____ Личная подпись студента _____					
1. Диагностика вероятности банкротства предприятия. Законодательные основы					
2. Понятие, типы и задачи факторного анализа.					
3. Задача.					
Провести анализ финансовой устойчивости. Сформулировать выводы.					
Определение характера финансовой устойчивости предприятия.					
	Оборотные активы	Знак	Собственный капитал*2	Внеоборотные активы	
на начало	15453		18348	5577	
на конец	26201		20020	5578	
Анализ финансовой устойчивости предприятия					
№ п/п	Наименование показателя	Значение показателя			Нормативное значение
			на начало	на конец	изменение
1	Коэффициент капитализации U1	1,29	2,17		
2	Коэффициент обеспеченности собственными источниками финансирования U2	0,23	0,17		от 0,1 >=0,6-0,8
3	Коэффициент финансовой независимости U3	0,44	0,31		>=0,5
4	Коэффициент финансирования U4	0,77	0,46		от 0,7 опт.1,5
5	Коэффициент финансовой устойчивости U5	0,44	0,31		
6	Коэффициент финансовой независимости в части формирования запасов U6	4,55	9,47		

Процедура проведения

Экзамен проводится в устной форме. Студент получает билет, состоящий из теоретической и практической частей. На устном экзамене студент имеет право на время подготовки к ответу не менее 60 минут. Бланк ответа должен быть подписан студентом собственноручно. На устном экзамене экзаменатору предоставляется право задавать обучающемуся дополнительные теоретические и практические вопросы из перечня вопросов, внесенных в

рабочую программу дисциплины. Во время экзамена обучающиеся имеют право пользоваться рабочей программой дисциплины и калькулятором, а также с разрешения экзаменатора учебной и справочной литературой и нормативными документами. Использование мобильного телефона и других средств связи в любом качестве запрещено

1. Перечень компетенций/индикаторов и контрольных вопросов проверки результатов освоения дисциплины

1. Компетенция/Индикатор: ИД-2ОПК-4 Применяет методы финансового анализа информации, содержащейся в бухгалтерской (финансовой) отчетности для принятия управленческих решений

Вопросы, задания

1. Цель, задачи и содержание финансового анализа предприятия
2. Предмет, объект, субъекты финансового анализа. Информационная база
3. Методика финансового анализа предприятия
4. Основные методы финансового анализа предприятия
5. Анализ уровня финансовых результатов по данным отчетности формы №2
6. Анализ влияния факторов на прибыль
7. Анализ рентабельности деятельности предприятия
8. Анализ распределения и использование прибыли предприятия
9. Анализ финансового состояния по данным баланса
10. Анализ ликвидности бухгалтерского баланса
11. Расчет и оценка финансовых коэффициентов платежеспособности
12. Показатели финансовой устойчивости предприятия
13. Общая оценка деловой активности предприятия
14. Этапы обращения денежных средств. Финансовый цикл
15. Анализ дебиторской и кредиторской задолженностей
16. Анализ движения денежных средств. Анализ денежных потоков
17. Анализ движения денежных средств. Прямой и косвенный метод
18. Составление формы № 4 «Отчет о движении денежных средств»
19. Анализ движения заемных средств
20. Диагностика вероятности банкротства предприятия. Законодательные основы
21. Диагностика вероятности банкротства предприятия. Официальные отечественные методики
22. Диагностика вероятности банкротства предприятия. Авторские отечественные методики
23. Диагностика вероятности банкротства предприятия. Авторские зарубежные методики
24. Взаимосвязь форм бухгалтерской отчетности
25. Разработка мер по улучшению финансового состояния предприятия
26. Пути финансового оздоровления предприятия
27. Информационная база финансового анализа. Требования к информации. Приведение в сопоставимый вид
28. Понятие, типы и задачи факторного анализа
29. Классификация факторов в анализе хозяйственной деятельности. Систематизация факторов в анализе хозяйственной деятельности
30. Детерминированное моделирование и преобразование факторных систем
31. Методы факторного анализа
32. Виды финансового анализа
33. Анализ источников финансирования при формировании запасов и затрат
34. Рейтинговая оценка финансового состояния
35. Анализ формы № 3 «Отчет об изменениях капитала»
36. Анализ эффективности и интенсивности использования капитала

37.Вертикальный и горизонтальный анализ. Укрупненный анализ финансового состояния

38.Построить четырехфакторную детерминированную модель. Методом относительных разниц провести анализ выручки от реализации товаров. Сделать выводы.

Показатель	План	Факт	Абсолютное изменение	Относительное изменение
1. Выручка от реализации товаров, тыс. руб.				
2. Объем выработки на одном рабочем месте за смену, тыс. руб.	300	310		
3. Кол-во рабочих мест	420	415		
4. Кол-во рабочих дней в году	305	302		
5. Кол-во рабочих смен	1,48	1,45		

39.Рассчитайте и проанализируйте источники финансирования при формировании запасов и затрат по бухгалтерской отчетности компании Д. Напишите выводы о финансовом состоянии компании и его изменении за отчетный период.

	Начало года	Конец года		Начало года	Конец года
Основные средства	450	405	Уставный капитал	1005	1005
Запасы, в том числе:			Нераспределенная прибыль	0	36
сырье, материалы	670	340	Долгосрочный займ	800	700
незавершенное производство	370	210	Краткосрочный займ	200	300
готовая продукция	950	790	Кредиторская задолженность	1290	774
Дебиторская задолженность, в том числе:					
краткосрочная	200	250			
долгосрочная	270	195			
Денежные средства	385	625			
Баланс	3295	2815	Баланс	3295	2815

40.Рассчитайте и проанализируйте коэффициенты платежеспособности по бухгалтерской отчетности компании Ж. Напишите выводы об изменении платежеспособности за отчетный период, сравните полученные значения коэффициентов с оптимальными.

	Начало года	Конец года		Начало года	Конец года
Основные средства	290	261	Уставный капитал	525	525
Запасы, в том числе:			Нераспределенная прибыль	0	20
сырье, материалы	350	180	Долгосрочный займ	400	300
незавершенное производство	210	114	Краткосрочный займ	200	300
готовая продукция	470	390	Кредиторская задолженность	650	390
Дебиторская задолженность, в том числе:					
краткосрочная	100	90			
долгосрочная	130	155			
Денежные средства	225	345			
Баланс	1775	1535	Баланс	1775	1535

41. По приведенным данным бухгалтерской отчетности рассчитать коэффициенты деловой активности. Сформулировать выводы по итогам проведенного анализа.

Бухгалтерский баланс (в тыс. руб.)

Показатель	31.12.2018	31.12.2019	
Внеоборотные активы			
Основные средства	83 979	82 501	
Прочие внеоборотные активы	15 845	16 004	
Итого по разделу 1	99 824	98 505	
Оборотные активы			
Запасы	2 518	2 428	
Налог на добавленную стоимость по приобретенным ценностям	187	128	
Дебиторская задолженность	14 263	15 547	
Финансовые вложения	836	1 113	
Денежные средства	1 978	1 628	
Прочие оборотные активы	258	417	
Итого по разделу 2	20 040	21 261	
Баланс	119 864	119 766	
Капитал и резервы			
Уставный капитал	38 543	38 543	
Переоценка внеоборотных активов	9 683	9 674	
Добавочный капитал	23 286	23 286	
Резервный капитал	919	1 094	
Нераспределенная прибыль	9 747	11 388	
Итого по разделу 3	82 178	83 985	
Долгосрочные обязательства			
Заемные средства	21 168	14 564	
Прочие обязательства	4 385	4 281	
Итого по разделу 4	25 553	18 845	
Краткосрочные обязательства			
Заемные средства	5 355	11 353	
Кредиторская задолженность	6 592	5 389	
Оценочные обязательства	186	194	
Итого по разделу 5	12 133	16 936	
Баланс	119 864	119 766	

Отчет о финансовых результатах (в тыс. руб.)

Выручка	65 184
Себестоимость	60 001
в том числе амортизация	1 595
Валовая прибыль	5 183
Прибыль от продаж	5 183
Проценты к получению	394
Проценты к уплате	2 132
Прочие доходы	4 600
Прочие расходы	4 638
Прибыль до налогообложения	3 407
Налог на прибыль	805
Изменение отложенных налоговых обязательств	102
Изменение отложенных налоговых активов	(21)
Прочие	(6)
Чистая прибыль	2 677

42. По приведенным данным бухгалтерской отчетности рассчитать показатели рентабельности. Сформулировать выводы по итогам проведенного анализа.

Бухгалтерский баланс (в тыс. руб.)

Показатель	31.12.2018	31.12.2019	
Внеоборотные активы			
Основные средства	83 979	82 501	
Прочие внеоборотные активы	15 845	16 004	
Итого по разделу 1	99 824	98 505	
Оборотные активы			
Запасы	2 518	2 428	
Налог на добавленную стоимость по приобретенным ценностям	187	128	
Дебиторская задолженность	14 263	15 547	
Финансовые вложения	836	1 113	
Денежные средства	1 978	1 628	
Прочие оборотные активы	258	417	
Итого по разделу 2	20 040	21 261	
Баланс	119 864	119 766	
Капитал и резервы			
Уставный капитал	38 543	38 543	
Переоценка внеоборотных активов	9 683	9 674	
Добавочный капитал	23 286	23 286	
Резервный капитал	919	1 094	
Нераспределенная прибыль	9 747	11 388	
Итого по разделу 3	82 178	83 985	
Долгосрочные обязательства			
Заемные средства	21 168	14 564	
Прочие обязательства	4 385	4 281	
Итого по разделу 4	25 553	18 845	
Краткосрочные обязательства			
Заемные средства	5 355	11 353	
Кредиторская задолженность	6 592	5 389	
Оценочные обязательства	186	194	
Итого по разделу 5	12 133	16 936	
Баланс	119 864	119 766	

Отчет о финансовых результатах (в тыс. руб.)

Выручка	65 184
Себестоимость	60 001
в том числе амортизация	1 595
Валовая прибыль	5 183
Прибыль от продаж	5 183
Проценты к получению	394
Проценты к уплате	2 132
Прочие доходы	4 600
Прочие расходы	4 638
Прибыль до налогообложения	3 407
Налог на прибыль	805
Изменение отложенных налоговых обязательств	102
Изменение отложенных налоговых активов	(21)
Прочие	(6)
Чистая прибыль	2 677

43. По приведенным данным бухгалтерской отчетности оценить вероятность банкротства по пятифакторной модели Альтмана. Сформулировать выводы по итогам проведенного анализа.

Бухгалтерский баланс (в тыс. руб.)

Показатель	31.12.2018	31.12.2019	
Внеоборотные активы			
Основные средства	83 979	82 501	
Прочие внеоборотные активы	15 845	16 004	
Итого по разделу 1	99 824	98 505	
Оборотные активы			
Запасы	2 518	2 428	
Налог на добавленную стоимость по приобретенным ценностям	187	128	
Дебиторская задолженность	14 263	15 547	
Финансовые вложения	836	1 113	
Денежные средства	1 978	1 628	
Прочие оборотные активы	258	417	
Итого по разделу 2	20 040	21 261	
Баланс	119 864	119 766	
Капитал и резервы			
Уставный капитал	38 543	38 543	
Переоценка внеоборотных активов	9 683	9 674	
Добавочный капитал	23 286	23 286	
Резервный капитал	919	1 094	
Нераспределенная прибыль	9 747	11 388	
Итого по разделу 3	82 178	83 985	
Долгосрочные обязательства			
Заемные средства	21 168	14 564	
Прочие обязательства	4 385	4 281	
Итого по разделу 4	25 553	18 845	
Краткосрочные обязательства			
Заемные средства	5 355	11 353	
Кредиторская задолженность	6 592	5 389	
Оценочные обязательства	186	194	
Итого по разделу 5	12 133	16 936	
Баланс	119 864	119 766	

Отчет о финансовых результатах (в тыс. руб.)

Выручка	65 184
Себестоимость	60 001
в том числе амортизация	1 595
Валовая прибыль	5 183
Прибыль от продаж	5 183
Проценты к получению	394
Проценты к уплате	2 132
Прочие доходы	4 600
Прочие расходы	4 638
Прибыль до налогообложения	3 407
Налог на прибыль	805
Изменение отложенных налоговых обязательств	102
Изменение отложенных налоговых активов	(21)
Прочие	(6)
Чистая прибыль	2 677

Материалы для проверки остаточных знаний

1. Мультипликативная модель детерминированного факторного анализа это:

Ответы:

1. Произведение факторов;
2. Частное от деления факторов;
3. Сумма факторов;
4. Процентное отношение факторов

Верный ответ: 1. Произведение факторов;

2. Какой метод проведения факторного анализа заключается в получении ряда промежуточных значений результативного показателя путем последовательной замены плановых значений факторов на фактические, с последующим сравнением величины результативного показателя до и после изменения уровня исследуемого фактора:

Ответы:

- А) индексный метод;
- Б) метод абсолютных разниц;
- В) метод цепной подстановки

Верный ответ: В) метод цепной подстановки

3. К методам факторного анализа относятся:

Ответы:

- а) цепной подстановки;
- б) пропорционального деления;
- в) абсолютных разниц;
- г) наименьшего процента;
- д) по каждой единице номенклатуры

Верный ответ: а) цепной подстановки; в) абсолютных разниц

4. Аддитивная модель детерминированного факторного анализа это:

Ответы:

- А. Произведение факторов;
- В. Частное от деления факторов;
- С. Сумма факторов;
- Д. Процентное отношение факторов

Верный ответ: С. Сумма факторов;

5. Если обозначить активы А, пассивы П, валюту баланса Б, то коэффициент текущей ликвидности определяется по формуле:

Ответы:

- а) $(A1 + A2 + A3) / (П1 + П2)$
- б) $(A1 + A2 + A3) / Б$
- в) $(A1 + A2) / (П1 + П2)$
- г) $A1 / (П1 + П2)$

Верный ответ: а) $(A1 + A2 + A3) / (П1 + П2)$

6. Коэффициент абсолютной ликвидности показывает:

Ответы:

Коэффициент абсолютной ликвидности показывает:

- а) Какую часть текущих обязательств предприятие может погасить за счет денежных средств и финансовых вложений (т.е. немедленно)
- б) Какую часть текущих обязательств предприятие может погасить за счет поступлений по расчетам
- в) Какую часть текущих обязательств предприятие может погасить, реализовав все оборотные активы
- г) Какую часть текущих обязательств предприятие может погасить за счет продажи всех активов

Верный ответ: а) Какую часть текущих обязательств предприятие может погасить за счет денежных средств и финансовых вложений (т.е. немедленно)

7. Из перечисленных статей бухгалтерского баланса выделите активы, при оценке платежеспособности относящиеся к наименее ликвидным видам имущества:

Ответы:

- а) прочие оборотные средства
- б) запасы
- в) кредиторская задолженность
- г) краткосрочные финансовые вложения

Верный ответ: а) прочие оборотные средства б) запасы

8. Из перечисленных коэффициентов выберите тот, значение которого показывает, какая часть деятельности организации финансируется за счет собственных средств, а какая за счет заемных средств:

Ответы:

- а) коэффициент капитализации
- б) коэффициент финансирования
- в) коэффициент финансовой устойчивости
- г) коэффициент маневренности

Верный ответ: б) коэффициент финансирования

9. Коэффициент соотношения заемного капитала и собственного капитала характеризует:

Ответы:

- а) Величину заемных средств на 1 рубль собственного капитала
- б) Соотношение источников финансирования, отраженных в балансе
- в) Степень зависимости от кредиторской задолженности
- г) Степень мобильности использования собственного капитала

Верный ответ: а) Величину заемных средств на 1 рубль собственного капитала

10. Финансовые коэффициенты, используемые для характеристики финансовой устойчивости, по способу расчета являются:

Ответы:

- а) коэффициентами распределения
- б) коэффициентами динамики
- в) коэффициентами координации
- г) коэффициентами структуры

Верный ответ: г) коэффициентами структуры

11. Рентабельность продаж определяется:

Ответы:

- а) отношением выручки к чистой прибыли
- б) отношением чистой прибыли к выручке
- в) отношением чистой прибыли к величине собственного капитала
- г) отношением чистой прибыли к величине оборотных активов

Верный ответ: б) отношением чистой прибыли к выручке

12. Рентабельность активов зависит от главных факторов:

Ответы:

- а) суммы чистой прибыли и среднегодовой стоимости собственного капитала
- б) суммы валовой прибыли и себестоимости реализованной продукции
- в) суммы чистой прибыли и среднегодовой стоимости активов
- г) суммы валовой прибыли и выручки от реализованной продукции

Верный ответ: в) суммы чистой прибыли и среднегодовой стоимости активов

13. Порог рентабельности отражает:

Ответы:

- а) чистый доход предприятия в денежной форме, необходимый для расширения воспроизводства

- б) сумму выручки от реализации, при которой предприятие не имеет ни убытков, ни прибыли
 - в) минимально необходимую сумму выручки для возмещения постоянных затрат на производство и реализацию продукции
 - г) величину отношения полученной прибыли к затратам на производство
- Верный ответ: б) сумму выручки от реализации, при которой предприятие не имеет ни убытков, ни прибыли

14. При расчете оборачиваемости активов используют:

Ответы:

- а) выручку
- б) прибыль до налогообложения
- в) прибыль от продаж
- г) чистую прибыль
- д) нераспределенную прибыль

Верный ответ: а) выручку

15. Укажите показатели, используемые для оценки деловой активности предприятия:

Ответы:

- а) производительность труда; среднегодовой уровень рентабельности основного производства; коэффициент оборачиваемости прибыли; размер дебиторской задолженности
- б) коэффициент абсолютной ликвидности; коэффициент маневренности собственных средств; материалоотдача; фондоотдача
- в) коэффициент оборачиваемости собственного капитала; коэффициенты оборачиваемости кредиторской задолженности и дебиторской задолженностей; коэффициент оборачиваемости активов

Верный ответ: в) коэффициент оборачиваемости собственного капитала; коэффициенты оборачиваемости кредиторской задолженности и дебиторской задолженностей; коэффициент оборачиваемости активов

16. По данным бухгалтерской отчетности оборачиваемости дебиторской задолженности в днях определяется как отношение:

Ответы:

- а) выручки от реализации продукции к средней за период величине дебиторской задолженности;
- б) количества дней в периоде к средней за период величине дебиторской задолженности;
- в) средней за период величины дебиторской задолженности к количеству дней в периоде;
- г) количества дней в периоде к коэффициенту оборачиваемости дебиторской задолженности

Верный ответ: г) количества дней в периоде к коэффициенту оборачиваемости дебиторской задолженности

17. Для оценки деловой активности предприятия применяется...

Ответы:

- а) расчет собственного оборотного капитала
- б) сопоставление собственного и заемного капитала
- в) сопоставление текущих активов и пассивов
- г) расчет показателей оборачиваемости капитала

Верный ответ: г) расчет показателей оборачиваемости капитала

18. Конечный финансовый результат организации за вычетом, установленного в соответствии с законодательством, налога на прибыль это:

Ответы:

- а) выручка
- б) налогооблагаемая прибыль

- в) чистая прибыль
- г) валовая прибыль
- д) маржинальная прибыль

Верный ответ: в) чистая прибыль

19.Какая прибыль является единственным источником для выплаты дивидендов в акционерных обществах?

Ответы:

- а) выручка
- б) налогооблагаемая прибыль
- в) чистая прибыль
- г) валовая прибыль
- д) маржинальная прибыль

Верный ответ: в) чистая прибыль

20.Базой для начисления налога на прибыль предприятия является:

Ответы:

- а) себестоимость
- б) налогооблагаемая прибыль
- в) чистая прибыль
- г) резервный фонд
- д) заемные средства

Верный ответ: б) налогооблагаемая прибыль

21.Валовая прибыль за вычетом управленческих и коммерческих расходов это:

Ответы:

- а) прибыль (убыток) от продаж
- б) налогооблагаемая прибыль
- в) выручка

Верный ответ: а) прибыль (убыток) от продаж

22.Доходы предприятия формируются за счёт:

Ответы:

- а) выручки от реализации продукции (работ, услуг)
- б) выручки от реализации основных фондов, материальных и нематериальных активов (прочая реализация)
- в) выручки от реализации продукции (работ, услуг) и выручки от реализации основных фондов, материальных и нематериальных активов (прочая реализация) и прочих (внереализационных) доходов

Верный ответ: в) выручки от реализации продукции (работ, услуг) и выручки от реализации основных фондов, материальных и нематериальных активов (прочая реализация) и прочих (внереализационных) доходов

23.Внешним признаком несостоятельности (банкротства) предприятия является невозможность исполнения обязательств в течение

Ответы:

- 1) месяца и более
- 2) шести месяцев и более
- 3) трех месяцев и более
- 4) двенадцати месяцев

Верный ответ: 3) трех месяцев и более

24.При расчете коэффициента восстановления (утраты) платежеспособности шестимесячный срок для восстановления платежеспособности назначается, если на отчетную дату фактическое значение показателя составляет

Ответы:

- 1) коэффициента обеспеченности СОС не меньше 0,1
- 2) коэффициента текущей ликвидности не меньше 2,0

3) коэффициента текущей ликвидности меньше 2,0

4) коэффициента обеспеченности СОС больше 0,1

Верный ответ: 3) коэффициента текущей ликвидности меньше 2,0

25. Если коэффициент восстановления (утраты) платежеспособности меньше единицы, то это может свидетельствовать:

Ответы:

1) об отсутствии реальной возможности восстановить платежеспособность

2) о наличии реальной возможности восстановить платежеспособность

3) о наличии реальной возможности не утратить платежеспособность

4) об отрицательной динамике финансовой устойчивости

Верный ответ: 1) об отсутствии реальной возможности восстановить платежеспособность

26. Какая характеристика финансового состояния соответствует сочетанию значений показателей:

· коэффициент текущей ликвидности < 2 ;

· коэффициент обеспеченности собственными средствами $< 0,1$;

· коэффициент восстановления (утраты) платежеспособности > 1 ;

Ответы:

1) структура баланса удовлетворительная, но в ближайшее время предприятие может утратить платежеспособность

2) структура баланса неудовлетворительная и предприятие утратило платежеспособность

3) структура баланса неудовлетворительная, но имеется реальная возможность восстановить платежеспособность

4) структура баланса удовлетворительная и нет предпосылок для утраты платежеспособности в ближайшее время

Верный ответ: 3) структура баланса неудовлетворительная, но имеется реальная возможность восстановить платежеспособность

II. Описание шкалы оценивания

Оценка: 5

Нижний порог выполнения задания в процентах: 90

Описание характеристики выполнения задания: Работа выполнена в рамках "продвинутого" уровня. Ответы даны верно, четко сформулированные особенности практических решений

Оценка: 4

Нижний порог выполнения задания в процентах: 70

Описание характеристики выполнения задания: Работа выполнена в рамках "базового" уровня. Большинство ответов даны верно. В части материала есть незначительные недостатки

Оценка: 3

Нижний порог выполнения задания в процентах: 55

Описание характеристики выполнения задания: Работа выполнена в рамках "порогового" уровня. Основная часть задания выполнена верно. На вопросы углубленного уровня не даны ответы или даны преимущественно неправильные ответы

III. Правила выставления итоговой оценки по курсу

Оценка определяется в соответствии с Положением о балльно-рейтинговой системе для студентов НИУ «МЭИ» на основании семестровой и аттестационной составляющих

Для курсового проекта/работы:

9 семестр

Форма проведения: Защита КП/КР

I. Процедура защиты КП/КР

1. Зачеты по курсовым проектам (работам) проставляются на основании результатов защиты студентами курсовых проектов (работ) перед комиссией, состав которой не менее двух человек, как правило, с участием непосредственного руководителя работы. Защита состоит из доклада студента по теме курсовой работы в течение 5-7 минут и ответов на вопросы членов комиссии и присутствующих на защите. К защите допускается выполненная в полном объеме курсовая работа, проверенная руководителем. 2. Решение об оценке курсовой работы принимается по результатам анализа предъявленной курсовой работы, доклада студента на защите и его ответов на вопросы. 3. Курсовая работа оценивается дифференцированной отметкой: отлично, хорошо, удовлетворительно, неудовлетворительно. 4. Студент, не предъявивший в установленный срок курсовую работу или не защитивший её по неуважительной причине, считается имеющим академическую задолженность. 5. Курсовые работы после их защиты должны сдаваться в кабинет кафедры

II. Описание шкалы оценивания

Оценка: 5

Нижний порог выполнения задания в процентах: 90

Описание характеристики выполнения знания: Работа выполнена в рамках "продвинутого" уровня. Ответы даны верно, четко сформулированные особенности практических решений.

Студент показал при выступлении глубокую проработанность теоретического материала, умение выступать с презентацией и владение методикой комплексной оценки эффективности финансово-хозяйственной деятельности, а также полно ответил на дополнительные вопросы, показал, что владеет материалом изученной дисциплины, свободно применяет свои знания для объяснения различных явлений

Оценка: 4

Нижний порог выполнения задания в процентах: 70

Описание характеристики выполнения знания: Работа выполнена в рамках "базового" уровня. Большинство ответов даны верно. В части материала есть незначительные недостатки

Оценка: 3

Нижний порог выполнения задания в процентах: 55

Описание характеристики выполнения знания: Работа выполнена в рамках "порогового" уровня. Основная часть задания выполнена верно. На вопросы углубленного уровня не даны ответы или даны преимущественно неправильные ответы

III. Правила выставления итоговой оценки по курсу

Оценка за курсовую работу определяется в соответствии с Положением о балльно-рейтинговой системе для студентов НИУ «МЭИ» на основании семестровой составляющей и оценки за защиту курсовой работы