

**Министерство науки и высшего образования РФ
Федеральное государственное бюджетное образовательное учреждение
высшего образования
«Национальный исследовательский университет «МЭИ»**

Направление подготовки/специальность: 38.03.01 Экономика

Наименование образовательной программы: Цифровая экономика

Уровень образования: высшее образование - бакалавриат

Форма обучения: Очная


**Оценочные материалы
по дисциплине
Финансовый анализ**

**Москва
2022**

ОЦЕНОЧНЫЕ МАТЕРИАЛЫ РАЗРАБОТАЛ:

Преподаватель

(должность)

	Подписано электронной подписью ФГБОУ ВО «НИУ «МЭИ»	
	Сведения о владельце ЦЭП МЭИ	
	Владелец	Смирнова Д.А.
	Идентификатор	R01db72ad-VasinaDA-15cea985

(подпись)


Д.А.
Смирнова

(расшифровка
подписи)

СОГЛАСОВАНО:

Руководитель
образовательной
программы

(должность, ученая степень, ученое
звание)

	Подписано электронной подписью ФГБОУ ВО «НИУ «МЭИ»	
	Сведения о владельце ЦЭП МЭИ	
	Владелец	Крыленко Е.Е.
	Идентификатор	R753cd28c-GudkovaYU-c67582a9


(подпись)

Е.Е.
Крыленко

(расшифровка
подписи)

Заведующий
выпускающей кафедры

(должность, ученая степень, ученое
звание)

	Подписано электронной подписью ФГБОУ ВО «НИУ «МЭИ»	
	Сведения о владельце ЦЭП МЭИ	
	Владелец	Курдюкова Г.Н.
	Идентификатор	R6ab6dd0d-KurdiukovaGN-ca01d8c

(подпись)

Г.Н.
Курдюкова

(расшифровка
подписи)

ОБЩАЯ ЧАСТЬ

Оценочные материалы по дисциплине предназначены для оценки: достижения обучающимися запланированных результатов обучения по дисциплине, этапа формирования запланированных компетенций и уровня освоения дисциплины.

Оценочные материалы по дисциплине включают оценочные средства для проведения мероприятий текущего контроля успеваемости и промежуточной аттестации.

Формируемые у обучающегося компетенции:

1. ОПК-4 Способен предлагать экономически и финансово обоснованные организационно-экономические решения в профессиональной деятельности

ИД-2 Применяет методы финансового анализа информации, содержащейся в бухгалтерской (финансовой) отчетности для принятия управленческих решений

и включает:

для текущего контроля успеваемости:

Форма реализации: Билеты (письменный опрос)

1. Тест. Оценка деловой активности, анализ рентабельности (Тестирование)
2. Тест. Оценка ликвидности и финансовой устойчивости (Тестирование)

Форма реализации: Защита задания

1. Сквозная задача (Домашнее задание)

Форма реализации: Письменная работа

1. Контрольная работа № 1. Факторный анализ (Контрольная работа)
2. Контрольная работа. Комплексная оценка производственно-хозяйственной деятельности (Контрольная работа)
3. Контрольная работа. Оценка ликвидности и финансовой устойчивости (Контрольная работа)

БРС дисциплины

7 семестр

Раздел дисциплины	Веса контрольных мероприятий, %						
	Индекс КМ:	КМ-1	КМ-2	КМ-3	КМ-4	КМ-5	КМ-6
	Срок КМ:	4	8	9	12	14	15
Факторный анализ как один из методов финансового анализа							
Понятие, типы и задачи факторного анализа	+						
Классификация факторов в анализе хозяйственной деятельности	+						
Систематизация факторов	+						
Детерминированное моделирование и преобразование факторных систем	+						
Способы детерминированного анализа	+						

Общая оценка финансового состояния предприятия						
Цели, содержание и методы финансового анализа		+	+			+
Оценка финансового состояния по данным бухгалтерского баланса		+	+			+
Анализ ликвидности баланса предприятия		+	+			+
Расчет и оценка финансовых коэффициентов платежеспособности (ликвидности)		+	+			+
Расчет и оценка по данным отчетности коэффициентов финансовой устойчивости		+	+			+
Анализ источников средств для формирования запасов и затрат		+	+			+
Анализ финансовых результатов деятельности предприятия						
Форма №2 «Отчет о финансовых результатах»				+	+	+
Анализ уровня и динамики финансовых результатов по данным отчетности				+	+	+
Анализ распределения и использования прибыли предприятия				+	+	+
Анализ эффективности финансово-хозяйственной деятельности						
Оценка деловой активности				+	+	+
Анализ показателей рентабельности деятельности предприятия				+	+	+
Методы комплексной оценки производственно-хозяйственной деятельности						
Диагностика вероятности банкротства предприятия					+	+
Интегрально-балльная оценка финансового состояния					+	+
Анализ прочих форм финансовой отчетности					+	+
Разработка мер по улучшению финансового состояния предприятия и их оценка					+	+
Вес КМ:	20	7	20	7	20	26

\$Общая часть/Для промежуточной аттестации\$

БРС курсовой работы/проекта

7 семестр

Раздел дисциплины	Веса контрольных мероприятий, %				
	Индекс КМ:	КМ-1	КМ-2	КМ-3	КМ-4
	Срок КМ:	6	11	14	15
Раздел 1 Теоретический вопрос				+	+
Раздел 2 Описание прогнозируемого предприятия		+			+

Раздел 3 Данные для проведения расчетов	+			+
Раздел 4.1 Результаты расчетов (формирование форм отчетности)	+			+
Раздел 4.2 Результаты расчетов (анализ форм отчетности)		+		+
Вес КМ:	35	30	30	5

СОДЕРЖАНИЕ ОЦЕНОЧНЫХ СРЕДСТВ ТЕКУЩЕГО КОНТРОЛЯ

I. Оценочные средства для оценки запланированных результатов обучения по дисциплине, соотнесенных с индикаторами достижения компетенций

Индекс компетенции	Индикатор	Запланированные результаты обучения по дисциплине	Контрольная точка
ОПК-4	ИД-2 _{ОПК-4} Применяет методы финансового анализа информации, содержащейся в бухгалтерской (финансовой) отчетности для принятия управленческих решений	<p>Знать:</p> <p>методику измерения воздействия факторов на величину результативных показателей группы коэффициентов финансового состояния предприятия</p> <p>показатели анализа финансовых результатов, рентабельности и деловой активности предприятия</p> <p>показатели вероятности банкротства в РФ и мировой практике</p> <p>Уметь:</p> <p>проводить анализ финансового состояния предприятия методом коэффициентов</p> <p>строить и анализировать модели взаимосвязи между результативными показателями и факторами, которые определяют их</p>	<p>Контрольная работа № 1. Факторный анализ (Контрольная работа)</p> <p>Тест. Оценка ликвидности и финансовой устойчивости (Тестирование)</p> <p>Контрольная работа. Оценка ликвидности и финансовой устойчивости (Контрольная работа)</p> <p>Тест. Оценка деловой активности, анализ рентабельности (Тестирование)</p> <p>Контрольная работа. Комплексная оценка производственно-хозяйственной деятельности (Контрольная работа)</p> <p>Сквозная задача (Домашнее задание)</p>

		величину проанализировать финансовые результаты и эффективность финансово- хозяйственной деятельности предприятия проводить комплексный анализ финансового состояния предприятия	
--	--	--	--

II. Содержание оценочных средств. Шкала и критерии оценивания

КМ-1. Контрольная работа № 1. Факторный анализ

Формы реализации: Письменная работа

Тип контрольного мероприятия: Контрольная работа

Вес контрольного мероприятия в БРС: 20

Процедура проведения контрольного мероприятия: Контрольное мероприятие проводится во время практического занятия. Студентам выдаются задания по вариантам. Необходимо представить письменное решение задач, указанных в варианте работы. На выполнение работы дается 2 академических часа

Краткое содержание задания:

Контрольная точка ориентирована на проверку знаний основ факторного анализа и умений использовать методы факторного анализа

Контрольные вопросы/задания:

<p>Знать: методику измерения воздействия факторов на величину результативных показателей</p>	<p>1.Перечислите ограничения при использовании одного из методов факторного анализа – метода абсолютных разниц</p> <p>2.Мультипликативная модель детерминированного факторного анализа это:</p> <ol style="list-style-type: none"> 1. Произведение факторов; 2. Частное от деления факторов; 3. Сумма факторов; 4. Процентное отношение факторов <p>3.Какой метод проведения факторного анализа заключается в получении ряда промежуточных значений результативного показателя путем последовательной замены плановых значений факторов на фактические, с последующим сравнением величины результативного показателя до и после изменения уровня исследуемого фактора:</p> <ol style="list-style-type: none"> А) индексный метод; Б) метод абсолютных разниц; В) метод цепной подстановки <p>4.К методам факторного анализа относятся:</p> <ol style="list-style-type: none"> а) цепной подстановки; б) пропорционального деления; в) абсолютных разниц; г) наименьшего процента; д) по каждой единице номенклатуры <p>5.Аддитивная модель детерминированного факторного анализа это:</p> <ol style="list-style-type: none"> А. Произведение факторов; В. Частное от деления факторов; С. Сумма факторов; Д. Процентное отношение факторов 					
<p>Уметь: строить и анализировать модели взаимосвязи между результативными</p>	<p>1.Построить четырехфакторную детерминированную модель. Методом относительных разниц провести анализ выручки от реализации товаров. Сделать выводы.</p> <table border="1" data-bbox="603 2033 1481 2065"> <tr> <td>Показатель</td> <td>План</td> <td>Факт</td> <td>Абсолютное</td> <td>Относительное</td> </tr> </table>	Показатель	План	Факт	Абсолютное	Относительное
Показатель	План	Факт	Абсолютное	Относительное		

показателями и факторами, которые определяют их величину				изменение	изменение																														
	1. Выручка от реализации товаров, тыс. руб.																																		
	2. Объем выработки на одном рабочем месте за смену, тыс. руб.	300	310																																
	3. Кол-во рабочих мест	420	415																																
	4. Кол-во рабочих дней в году	305	302																																
	5. Кол-во рабочих смен	1,48	1,45																																
<p>2. Построить четырехфакторную детерминированную модель. Методом цепных подстановок провести анализ объема продаж. Сделать выводы.</p>																																			
<table border="1"> <thead> <tr> <th>Факторы</th> <th>План</th> <th>Факт</th> <th>Абсолютное изменение</th> <th>Относительное изменение</th> </tr> </thead> <tbody> <tr> <td>1. Объем продаж, у.е.</td> <td></td> <td></td> <td></td> <td></td> </tr> <tr> <td>2. Среднее число дней, отработанных рабочим в год</td> <td>301</td> <td>290</td> <td></td> <td></td> </tr> <tr> <td>3. Средняя выработка продукции на отработанный человеко-час</td> <td>1,5</td> <td>1,6</td> <td></td> <td></td> </tr> <tr> <td>4. Среднее число часов, отработанных одним рабочим в день</td> <td>6,9</td> <td>6,8</td> <td></td> <td></td> </tr> <tr> <td>5. Среднесписочное число рабочих</td> <td>900</td> <td>1000</td> <td></td> <td></td> </tr> </tbody> </table>						Факторы	План	Факт	Абсолютное изменение	Относительное изменение	1. Объем продаж, у.е.					2. Среднее число дней, отработанных рабочим в год	301	290			3. Средняя выработка продукции на отработанный человеко-час	1,5	1,6			4. Среднее число часов, отработанных одним рабочим в день	6,9	6,8			5. Среднесписочное число рабочих	900	1000		
Факторы	План	Факт	Абсолютное изменение	Относительное изменение																															
1. Объем продаж, у.е.																																			
2. Среднее число дней, отработанных рабочим в год	301	290																																	
3. Средняя выработка продукции на отработанный человеко-час	1,5	1,6																																	
4. Среднее число часов, отработанных одним рабочим в день	6,9	6,8																																	
5. Среднесписочное число рабочих	900	1000																																	
<p>3. Построить четырехфакторную детерминированную модель. Методом абсолютных разниц провести анализ годового объема выпущенной продукции. Сделать выводы.</p>																																			
<table border="1"> <thead> <tr> <th>Показатель</th> <th>План</th> <th>Факт</th> <th>Абсолютное отклонение (+; -)</th> <th>Относительное отклонение</th> </tr> </thead> <tbody> <tr> <td>1. Кол-во отработанных дней в году</td> <td>223</td> <td>221</td> <td></td> <td></td> </tr> <tr> <td>2. Среднесписочная численность рабочих</td> <td>200</td> <td>196</td> <td></td> <td></td> </tr> </tbody> </table>						Показатель	План	Факт	Абсолютное отклонение (+; -)	Относительное отклонение	1. Кол-во отработанных дней в году	223	221			2. Среднесписочная численность рабочих	200	196																	
Показатель	План	Факт	Абсолютное отклонение (+; -)	Относительное отклонение																															
1. Кол-во отработанных дней в году	223	221																																	
2. Среднесписочная численность рабочих	200	196																																	

	3. Среднечасовая производительность труда	110	115		
	4. Средняя продолжительность рабочего дня	7,98	7,96		
	5. Годовой объем выпущенной продукции (V _{вып.})				

Описание шкалы оценивания:

Оценка: 5

Нижний порог выполнения задания в процентах: 90

Описание характеристики выполнения знания: Оценка "отлично" выставляется, если задание выполнено в полном объеме или выполнено преимущественно верно

Оценка: 4

Нижний порог выполнения задания в процентах: 70

Описание характеристики выполнения знания: Оценка "хорошо" выставляется, если большинство вопросов раскрыто, выбрано верное направление для решения задач

Оценка: 3

Нижний порог выполнения задания в процентах: 55

Описание характеристики выполнения знания: Оценка "удовлетворительно" выставляется, если задание преимущественно выполнено

КМ-2. Тест. Оценка ликвидности и финансовой устойчивости

Формы реализации: Билеты (письменный опрос)

Тип контрольного мероприятия: Тестирование

Вес контрольного мероприятия в БРС: 7

Процедура проведения контрольного мероприятия: Технология проверки связана с выполнением контрольного теста по изученной теме. Время, отведенное на выполнение задания, устанавливается не более 20 минут

Краткое содержание задания:

Контрольная точка ориентирована на проверку знаний группы коэффициентов финансового состояния предприятия

Контрольные вопросы/задания:

<p>Знать: группы коэффициентов финансового состояния предприятия</p>	<p>1. Если обозначить активы А, пассивы П, валюту баланса Б, то коэффициент текущей ликвидности определяется по формуле: а) $(A1 + A2 + A3) / (П1 + П2)$ б) $(A1 + A2 + A3) / Б$ в) $(A1 + A2) / (П1 + П2)$ г) $A1 / (П1 + П2)$</p> <p>2. Коэффициент абсолютной ликвидности показывает: а) Какую часть текущих обязательств предприятие может погасить за счет денежных средств и финансовых вложений (т.е. немедленно) б) Какую часть текущих обязательств предприятие может погасить за счет поступлений по расчетам в) Какую часть текущих обязательств предприятие</p>
--	--

	<p>может погасить, реализовав все оборотные активы</p> <p>г) Какую часть текущих обязательств предприятие может погасить за счет продажи всех активов</p> <p>3. Из перечисленных статей бухгалтерского баланса выделите активы, при оценке платежеспособности относящиеся к наименее ликвидным видам имущества:</p> <p>а) прочие оборотные средства б) запасы в) кредиторская задолженность г) краткосрочные финансовые вложения</p> <p>4. Из перечисленных коэффициентов выберите тот, значение которого показывает, какая часть деятельности организации финансируется за счет собственных средств, а какая за счет заемных средств:</p> <p>а) коэффициент капитализации б) коэффициент финансирования в) коэффициент финансовой устойчивости г) коэффициент маневренности</p> <p>5. Коэффициент соотношения заемного капитала и собственного капитала характеризует:</p> <p>а) Величину заемных средств на 1 рубль собственного капитала б) Соотношение источников финансирования, отраженных в балансе в) Степень зависимости от кредиторской задолженности г) Степень мобильности использования собственного капитала</p> <p>6. Финансовые коэффициенты, используемые для характеристики финансовой устойчивости, по способу расчета являются:</p> <p>а) коэффициентами распределения б) коэффициентами динамики в) коэффициентами координации г) коэффициентами структуры</p>
--	---

Описание шкалы оценивания:

Оценка: 5

Нижний порог выполнения задания в процентах: 90

Описание характеристики выполнения задания: Оценка "отлично" выставляется, если задание выполнено в полном объеме или выполнено преимущественно верно

Оценка: 4

Нижний порог выполнения задания в процентах: 70

Описание характеристики выполнения задания: Оценка "хорошо" выставляется, если большинство вопросов раскрыто. выбрано верное направление для решения задач

Оценка: 3

Нижний порог выполнения задания в процентах: 55

Описание характеристики выполнения задания: Оценка "удовлетворительно" выставляется, если задание преимущественно выполнено

КМ-3. Контрольная работа. Оценка ликвидности и финансовой устойчивости

Формы реализации: Письменная работа

Тип контрольного мероприятия: Контрольная работа

Вес контрольного мероприятия в БРС: 20

Процедура проведения контрольного мероприятия: Контрольное мероприятие проводится во время практического занятия. Студентам выдаются задания по вариантам. Необходимо представить письменное решение задач, указанных в варианте работы. На выполнение работы дается 2 академических часа

Краткое содержание задания:

Контрольная точка ориентирована на проверку умений по расчету и использованию групп коэффициентов финансового состояния

Контрольные вопросы/задания:

Уметь: проводить анализ финансового состояния предприятия методом коэффициентов	1. Рассчитайте и проанализируйте источники финансирования при формировании запасов и затрат по бухгалтерской отчетности компании Д. Напишите выводы о финансовом состоянии компании и его изменении за отчетный период.					
		Начало года	Конец года		Начало года	Конец года
	Основные средства	450	405	Уставный капитал	1005	1005
	Запасы, в том числе:			Нераспределенная прибыль	0	36
	сырье, материалы	670	340	Долгосрочный займ	800	700
	незавершенное производство	370	210	Краткосрочный займ	200	300
	готовая продукция	950	790	Кредиторская задолженность	1290	774
	Дебиторская задолженность, в том числе:					
	краткосрочная	200	250			
	долгосрочная	270	195			
	Денежные средства	385	625			
	Баланс	3295	2815	Баланс	3295	2815
	2. Рассчитайте и проанализируйте коэффициенты платежеспособности по бухгалтерской отчетности компании Ж. Напишите выводы об изменении платежеспособности за отчетный период, сравните полученные значения коэффициентов с оптимальными.					
		Начало года	Конец года		Начало года	Конец года
	Основные средства	290	261	Уставный капитал	525	525
	Запасы, в том числе:			Нераспределенная прибыль	0	20
	сырье, материалы	350	180	Долгосрочный займ	400	300
	незавершенное	210	114	Краткосрочный	200	300

производство			займ		
готовая продукция	470	390	Кредиторская задолженность	650	390
Дебиторская задолженность, в том числе:					
краткосрочная	100	90			
долгосрочная	130	155			
Денежные средства	225	345			
Баланс	1775	1535	Баланс	1775	1535

3. Рассчитайте и проанализируйте коэффициенты финансовой устойчивости по бухгалтерской отчетности компании 3. Напишите выводы об изменении финансовой устойчивости компании за отчетный период, сравните полученные значения коэффициентов с нормативными.

	Начало года	Конец года		Начало года	Конец года
Основные средства	590	531	Уставный капитал	975	975
Запасы, в том числе:			Нераспределенная прибыль	0	50
сырье, материалы	950	480	Долгосрочный займ	800	1375
незавершенное производство	510	294	Краткосрочный займ	1000	1400
готовая продукция	1370	1140	Кредиторская задолженность	1850	1110
Дебиторская задолженность, в том числе:					
краткосрочная	400	300			
долгосрочная	280	320			
Денежные средства	525	870			
Баланс	4625	3935	Баланс	4625	3935

Описание шкалы оценивания:

Оценка: 5

Нижний порог выполнения задания в процентах: 90

Описание характеристики выполнения знания: Оценка "отлично" выставляется, если задание выполнено в полном объеме или выполнено преимущественно верно

Оценка: 4

Нижний порог выполнения задания в процентах: 70

Описание характеристики выполнения знания: Оценка "хорошо" выставляется, если большинство вопросов раскрыто. выбрано верное направление для решения задач

Оценка: 3

Нижний порог выполнения задания в процентах: 55

Описание характеристики выполнения знания: Оценка "удовлетворительно" выставляется, если задание преимущественно выполнено

КМ-4. Тест. Оценка деловой активности, анализ рентабельности

Формы реализации: Билеты (письменный опрос)

Тип контрольного мероприятия: Тестирование

Вес контрольного мероприятия в БРС: 7

Процедура проведения контрольного мероприятия: Технология проверки связана с выполнением контрольного теста по изученной теме. Время, отведенное на выполнение задания, устанавливается не более 20 минут

Краткое содержание задания:

Контрольная точка ориентирована на проверку знаний показателей анализа финансовых результатов, рентабельности и деловой активности предприятия

Контрольные вопросы/задания:

<p>Знать: показатели анализа финансовых результатов, рентабельности и деловой активности предприятия</p>	<ol style="list-style-type: none">1. Рентабельность продаж определяется:<ol style="list-style-type: none">а) отношением выручки к чистой прибылиб) отношением чистой прибыли к выручкев) отношением чистой прибыли к величине собственного капиталаг) отношением чистой прибыли к величине оборотных активов2. Рентабельность активов зависит от главных факторов:<ol style="list-style-type: none">а) суммы чистой прибыли и среднегодовой стоимости собственного капиталаб) суммы валовой прибыли и себестоимости реализованной продукциив) суммы чистой прибыли и среднегодовой стоимости активовг) суммы валовой прибыли и выручки от реализованной продукции3. Порог рентабельности отражает:<ol style="list-style-type: none">а) чистый доход предприятия в денежной форме, необходимый для расширения воспроизводстваб) сумму выручки от реализации, при которой предприятие не имеет ни убытков, ни прибылив) минимально необходимую сумму выручки для возмещения постоянных затрат на производство и реализацию продукцииг) величину отношения полученной прибыли к затратам на производство4. При расчете оборачиваемости активов используют:<ol style="list-style-type: none">а) выручкуб) прибыль до налогообложенияв) прибыль от продажг) чистую прибыльд) нераспределенную прибыль5. Укажите показатели, используемые для оценки деловой активности предприятия:<ol style="list-style-type: none">а) производительность труда; среднегодовой уровень рентабельности основного производства;коэффициент оборачиваемости прибыли; размер
--	--

	<p>дебиторской задолженности</p> <p>б) коэффициент абсолютной ликвидности; коэффициент маневренности собственных средств; материалоотдача; фондоотдача</p> <p>в) коэффициент оборачиваемости собственного капитала; коэффициенты оборачиваемости кредиторской задолженности и дебиторской задолженностей; коэффициент оборачиваемости активов</p> <p>6. По данным бухгалтерской отчетности оборачиваемости дебиторской задолженности в днях определяется как отношение:</p> <p>а) выручки от реализации продукции к средней за период величине дебиторской задолженности;</p> <p>б) количества дней в периоде к средней за период величине дебиторской задолженности;</p> <p>в) средней за период величины дебиторской задолженности к количеству дней в периоде;</p> <p>г) количества дней в периоде к коэффициенту оборачиваемости дебиторской задолженности</p> <p>7. Для оценки деловой активности предприятия применяется...</p> <p>а) расчет собственного оборотного капитала</p> <p>б) сопоставление собственного и заемного капитала</p> <p>в) сопоставление текущих активов и пассивов</p> <p>г) расчет показателей оборачиваемости капитала</p> <p>8. Конечный финансовый результат организации за вычетом, установленного в соответствии с законодательством, налога на прибыль это:</p> <p>а) выручка</p> <p>б) налогооблагаемая прибыль</p> <p>в) чистая прибыль</p> <p>г) валовая прибыль</p> <p>д) маржинальная прибыль</p> <p>9. Какая прибыль является единственным источником для выплаты дивидендов в акционерных обществах?</p> <p>а) выручка</p> <p>б) налогооблагаемая прибыль</p> <p>в) чистая прибыль</p> <p>г) валовая прибыль</p> <p>д) маржинальная прибыль</p> <p>10. Базой для начисления налога на прибыль предприятия является:</p> <p>а) себестоимость</p> <p>б) налогооблагаемая прибыль</p> <p>в) чистая прибыль</p> <p>г) резервный фонд</p> <p>д) заемные средства</p> <p>11. Валовая прибыль за вычетом управленческих и коммерческих расходов это:</p> <p>а) прибыль (убыток) от продаж</p> <p>б) налогооблагаемая прибыль</p>
--	--

	<p>в) выручка</p> <p>12. Доходы предприятия формируются за счёт:</p> <p>а) выручки от реализации продукции (работ, услуг)</p> <p>б) выручки от реализации основных фондов, материальных и нематериальных активов (прочая реализация)</p> <p>в) выручки от реализации продукции (работ, услуг) и выручки от реализации основных фондов, материальных и нематериальных активов (прочая реализация) и прочих (внерезультационных) доходов</p>
--	--

Описание шкалы оценивания:

Оценка: 5

Нижний порог выполнения задания в процентах: 90

Описание характеристики выполнения задания: Оценка "отлично" выставляется, если задание выполнено в полном объеме или выполнено преимущественно верно

Оценка: 4

Нижний порог выполнения задания в процентах: 70

Описание характеристики выполнения задания: Оценка "хорошо" выставляется, если большинство вопросов раскрыто. выбрано верное направление для решения задач

Оценка: 3

Нижний порог выполнения задания в процентах: 55

Описание характеристики выполнения задания: Оценка "удовлетворительно" выставляется, если задание преимущественно выполнено

КМ-5. Контрольная работа. Комплексная оценка производственно-хозяйственной деятельности

Формы реализации: Письменная работа

Тип контрольного мероприятия: Контрольная работа

Вес контрольного мероприятия в БРС: 20

Процедура проведения контрольного мероприятия: Контрольное мероприятие проводится во время практического занятия. Студентам выдаются задания по вариантам. Необходимо представить письменное решение задач, указанных в варианте работы. На выполнение работы дается 2 академических часа

Краткое содержание задания:

Контрольная точка ориентирована на проверку умений анализировать финансовые результаты и эффективность финансово-хозяйственной деятельности предприятия, на проверку знаний и умений по проведению комплексного анализа финансового состояния предприятия

Контрольные вопросы/задания:

<p>Знать: показатели вероятности банкротства в РФ и мировой практике</p>	<p>1. Внешним признаком несостоятельности (банкротства) предприятия является невозможность исполнения обязательств в течение</p> <ol style="list-style-type: none"> 1) месяца и более 2) шести месяцев и более 3) трех месяцев и более 4) двенадцати месяцев <p>2. При расчете коэффициента восстановления</p>
--	--

	<p>(утраты) платежеспособности 6 месячный срок для восстановления платежеспособности назначается, если на отчетную дату фактическое значение показателя составляет</p> <ol style="list-style-type: none"> 1) коэффициента обеспеченности СОС не меньше 0,1 2) коэффициента текущей ликвидности не меньше 2,0 3) коэффициента текущей ликвидности меньше 2,0 4) коэффициента обеспеченности СОС больше 0,1 <p>3. Если коэффициент восстановления (утраты) платежеспособности меньше единицы, то это может свидетельствовать:</p> <ol style="list-style-type: none"> 1) об отсутствии реальной возможности восстановить платежеспособность 2) о наличии реальной возможности восстановить платежеспособность 3) о наличии реальной возможности не утратить платежеспособность 4) об отрицательной динамике финансовой устойчивости <p>4. Какая характеристика финансового состояния соответствует сочетанию значений показателей:</p> <ul style="list-style-type: none"> · коэффициент текущей ликвидности < 2; · коэффициент обеспеченности собственными средствами $< 0,1$; · коэффициент восстановления (утраты) платежеспособности > 1: <ol style="list-style-type: none"> 1) структура баланса удовлетворительная, но в ближайшее время предприятие может утратить платежеспособность 2) структура баланса неудовлетворительная и предприятие утратило платежеспособность 3) структура баланса неудовлетворительная, но имеется реальная возможность восстановить платежеспособность 4) структура баланса удовлетворительная и нет предпосылок для утраты платежеспособности в ближайшее время <p>5. Основными целями диагностики банкротства являются:</p> <ol style="list-style-type: none"> а) углубление результатов оценки кризисных параметров финансового развития предприятия, полученных в процессе экспресс-диагностики банкротства; б) подтверждение полученной предварительной оценки масштабов кризисного финансового состояния предприятия; в) прогнозирование развития отдельных факторов, генерирующих угрозу банкротства предприятия, и их негативных последствий; г) оценка и прогнозирование способности предприятия к нейтрализации угрозы банкротства за счет внутреннего финансового потенциала
--	---

Уметь: проанализировать финансовые результаты и эффективность хозяйственной деятельности предприятия

1. За отчетный период выручка предприятия от реализации составила 1 000 тыс. руб. Себестоимость реализованной продукции составила 200 тыс. руб. Коммерческие и управленческие расходы составили 300 тыс. руб. Предприятие так же получает доход от долевого участия в других организациях (внереализационный доход) в размере 150 тыс. руб. Рассчитайте валовую прибыль.

2. За отчетный период выручка предприятия от реализации составила 1 500 тыс. руб. Себестоимость реализованной продукции составила 400 тыс. руб. Коммерческие и управленческие расходы составили 300 тыс. руб. Внереализационных доходов и расходов не было. Рассчитайте налогооблагаемую прибыль.

3. За отчетный период выручка предприятия от реализации составила 1 500 тыс. руб. Себестоимость реализованной продукции составила 500 тыс. руб. Коммерческие и управленческие расходы составили 400 тыс. руб. Сумма прочих расходов составила 200 тыс. руб. Рассчитайте чистую прибыль предприятия (ставка налога на прибыль 20%).

4. За отчетный период выручка предприятия составила 2 000 тыс. руб. Чистая прибыль равняется 750 тыс. руб. Величина собственного капитала составляет 1 000 тыс. руб. Рассчитайте рентабельность собственного капитала.

5. По приведенным данным бухгалтерской отчетности рассчитать коэффициенты деловой активности и рентабельности. Сформулировать выводы по итогам проведенного анализа.

Бухгалтерский баланс (в тыс. руб.)

Показатель	31.12.2018	31.12.2019	
Внеоборотные активы			
Основные средства	83 979	82 501	
Прочие внеоборотные активы	15 845	16 004	
Итого по разделу 1	99 824	98 505	
Оборотные активы			
Запасы	2 518	2 428	
Налог на добавленную стоимость по приобретенным ценностям	187	128	
Дебиторская задолженность	14 263	15 547	
Финансовые вложения	836	1 113	
Денежные средства	1 978	1 628	
Прочие оборотные активы	258	417	
Итого по разделу 2	20 040	21 261	
Баланс	119 864	119 766	
Капитал и резервы			
Уставный капитал	38 543	38 543	
Переоценка внеоборотных	9 683	9 674	

активов			
Добавочный капитал	23 286	23 286	
Резервный капитал	919	1 094	
Нераспределенная прибыль	9 747	11 388	
Итого по разделу 3	82 178	83 985	
Долгосрочные обязательства			
Заемные средства	21 168	14 564	
Прочие обязательства	4 385	4 281	
Итого по разделу 4	25 553	18 845	
Краткосрочные обязательства			
Заемные средства	5 355	11 353	
Кредиторская задолженность	6 592	5 389	
Оценочные обязательства	186	194	
Итого по разделу 5	12 133	16 936	
Баланс	119 864	119 766	

Отчет о финансовых результатах (в тыс. руб.)

Выручка	65 184
Себестоимость	60 001
в том числе амортизация	1 595
Валовая прибыль	5 183
Прибыль от продаж	5 183
Проценты к получению	394
Проценты к уплате	2 132
Прочие доходы	4 600
Прочие расходы	4 638
Прибыль до налогообложения	3 407
Налог на прибыль	805
Изменение отложенных налоговых обязательств	102
Изменение отложенных налоговых активов	(21)
Прочие	(6)
Чистая прибыль	2 677

6. По приведенным данным бухгалтерской отчетности рассчитать коэффициенты деловой активности и рентабельности. Сформулировать выводы по итогам проведенного анализа.

Бухгалтерский баланс (в тыс. руб.)

Показатель	31.12.2018	31.12.2019	
Внеоборотные активы			
Основные средства	120 647	108 549	
Прочие внеоборотные активы	31 284	41 113	
Итого по разделу 1	151 931	149 662	
Оборотные активы			
Запасы	2 961	3 484	
Налог на добавленную стоимость по приобретенным ценностям	138	18	
Дебиторская задолженность	28 661	33 736	
Финансовые вложения	5 583	437	

Денежные средства	2 176	6 896	
Прочие оборотные активы	45	242	
Итого по разделу 2	39 565	44 813	
Баланс	191 496	194 475	
Капитал и резервы			
Уставный капитал	24 413	24 413	
Переоценка внеоборотных активов	19 486	19 373	
Добавочный капитал	108 050	108 050	
Резервный капитал	518	518	
Нераспределенная прибыль	(31 108)	(37 847)	
Итого по разделу 3	121 359	114 507	
Долгосрочные обязательства			
Заемные средства	12 400	25 700	
Прочие обязательства	6 173	5 642	
Итого по разделу 4	18 573	31 342	
Краткосрочные обязательства			
Заемные средства	17 014	1 000	
Кредиторская задолженность	33 749	46 367	
Оценочные обязательства	801	1 259	
Итого по разделу 5	51 563	48 626	
Баланс	191 496	194 475	

Отчет о финансовых результатах (в тыс. руб.)

Выручка	108 848
Себестоимость	(116 515)
в том числе амортизация	26 010
Валовая прибыль	(7 667)
Прибыль от продаж	(7 667)
Доходы от участия в других организациях	1 410
Проценты к получению	1 156
Проценты к уплате	(2 254)
Прочие доходы	13 211
Прочие расходы	(15 221)
Прибыль до налогообложения	(9 365)
Налог на прибыль	-
Изменение отложенных налоговых обязательств	201
Изменение отложенных налоговых активов	1 979
Прочие	333
Чистая прибыль	(6 852)

7. По приведенным данным бухгалтерской отчетности рассчитать коэффициенты деловой активности и рентабельности. Сформулировать выводы по итогам проведенного анализа.

Бухгалтерский баланс (в тыс. руб.)

Показатель	31.12.2018	31.12.2019	
Внеоборотные активы			
Основные средства	127 318	120 647	
Прочие внеоборотные активы	25 674	31 284	
Итого по разделу 1	152 992	151 931	

	Оборотные активы			
	Запасы	2 941	2 961	
	Налог на добавленную стоимость по приобретенным ценностям	94	138	
	Дебиторская задолженность	24 838	28 661	
	Финансовые вложения	7 528	5 583	
	Денежные средства	492	2 175	
	Прочие оборотные активы	47	46	
	Итого по разделу 2	35 940	39 564	
	Баланс	188 932	191 495	
	Капитал и резервы			
	Уставный капитал	24 413	24 413	
	Переоценка внеоборотных активов	19 495	19 486	
	Добавочный капитал	108 050	108 050	
	Резервный капитал	518	518	
	Нераспределенная прибыль	(23 113)	(31 108)	
	Итого по разделу 3	129 363	121 359	
	Долгосрочные обязательства			
	Заемные средства	9 244	12 400	
	Прочие обязательства	7 185	6 173	
	Итого по разделу 4	16 429	18 573	
	Краткосрочные обязательства			
	Заемные средства	15 490	17 014	
	Кредиторская задолженность	26 248	33 748	
	Оценочные обязательства	1 402	801	
	Итого по разделу 5	43 140	51 563	
	Баланс	188 932	191 495	
	Отчет о финансовых результатах (в тыс. руб.)			
	Выручка	111 756		
	Себестоимость	(122 378)		
	в том числе амортизация	19 661		
	Валовая прибыль	(10 622)		
	Прибыль от продаж	(10 622)		
	Доходы от участия в других организациях	249		
	Проценты к получению	797		
	Проценты к уплате	(2 278)		
	Прочие доходы	7 526		
	Прочие расходы	(7 187)		
	Прибыль до налогообложения	(11 515)		
	Налог на прибыль	-		
	Изменение отложенных налоговых обязательств	9823		
	Изменение отложенных налоговых активов	1 162		
	Прочие	1 367		
	Чистая прибыль	(8 003)		
	Уметь: проводить комплексный анализ финансового состояния предприятия	1. По приведенным данным бухгалтерской отчетности оценить вероятность банкротства по пятифакторной модели Альтмана и провести балльную оценку финансового состояния предприятия.		

Сформулировать выводы по итогам проведенного анализа.

Бухгалтерский баланс (в тыс. руб.)

Показатель	31.12.2018	31.12.2019	
Внеоборотные активы			
Основные средства	83 979	82 501	
Прочие внеоборотные активы	15 845	16 004	
Итого по разделу 1	99 824	98 505	
Оборотные активы			
Запасы	2 518	2 428	
Налог на добавленную стоимость по приобретенным ценностям	187	128	
Дебиторская задолженность	14 263	15 547	
Финансовые вложения	836	1 113	
Денежные средства	1 978	1 628	
Прочие оборотные активы	258	417	
Итого по разделу 2	20 040	21 261	
Баланс	119 864	119 766	
Капитал и резервы			
Уставный капитал	38 543	38 543	
Переоценка внеоборотных активов	9 683	9 674	
Добавочный капитал	23 286	23 286	
Резервный капитал	919	1 094	
Нераспределенная прибыль	9 747	11 388	
Итого по разделу 3	82 178	83 985	
Долгосрочные обязательства			
Заемные средства	21 168	14 564	
Прочие обязательства	4 385	4 281	
Итого по разделу 4	25 553	18 845	
Краткосрочные обязательства			
Заемные средства	5 355	11 353	
Кредиторская задолженность	6 592	5 389	
Оценочные обязательства	186	194	
Итого по разделу 5	12 133	16 936	
Баланс	119 864	119 766	

Отчет о финансовых результатах (в тыс. руб.)

Выручка	65 184
Себестоимость	60 001
в том числе амортизация	1 595
Валовая прибыль	5 183
Прибыль от продаж	5 183
Проценты к получению	394
Проценты к уплате	2 132
Прочие доходы	4 600
Прочие расходы	4 638
Прибыль до налогообложения	3 407
Налог на прибыль	805
Изменение отложенных налоговых обязательств	102

Изменение отложенных налоговых активов	(21)
Прочие	(6)
Чистая прибыль	2 677

2. По приведенным данным бухгалтерской отчетности оценить вероятность банкротства по системе показателей Бивера и провести балльную оценку финансового состояния предприятия.
Сформулировать выводы по итогам проведенного анализа.

Бухгалтерский баланс (в тыс. руб.)

Показатель	31.12.2018	31.12.2019	
Внеоборотные активы			
Основные средства	120 647	108 549	
Прочие внеоборотные активы	31 284	41 113	
Итого по разделу 1	151 931	149 662	
Оборотные активы			
Запасы	2 961	3 484	
Налог на добавленную стоимость по приобретенным ценностям	138	18	
Дебиторская задолженность	28 661	33 736	
Финансовые вложения	5 583	437	
Денежные средства	2 176	6 896	
Прочие оборотные активы	45	242	
Итого по разделу 2	39 565	44 813	
Баланс	191 496	194 475	
Капитал и резервы			
Уставный капитал	24 413	24 413	
Переоценка внеоборотных активов	19 486	19 373	
Добавочный капитал	108 050	108 050	
Резервный капитал	518	518	
Нераспределенная прибыль	(31 108)	(37 847)	
Итого по разделу 3	121 359	114 507	
Долгосрочные обязательства			
Заемные средства	12 400	25 700	
Прочие обязательства	6 173	5 642	
Итого по разделу 4	18 573	31 342	
Краткосрочные обязательства			
Заемные средства	17 014	1 000	
Кредиторская задолженность	33 749	46 367	
Оценочные обязательства	801	1 259	
Итого по разделу 5	51 563	48 626	
Баланс	191 496	194 475	

Отчет о финансовых результатах (в тыс. руб.)

Выручка	108 848
Себестоимость	(116 515)
в том числе амортизация	26 010
Валовая прибыль	(7 667)

Прибыль от продаж	(7 667)
Доходы от участия в других организациях	1 410
Проценты к получению	1 156
Проценты к уплате	(2 254)
Прочие доходы	13 211
Прочие расходы	(15 221)
Прибыль до налогообложения	(9 365)
Налог на прибыль	-
Изменение отложенных налоговых обязательств	201
Изменение отложенных налоговых активов	1 979
Прочие	333
Чистая прибыль	(6 852)

3. По приведенным данным бухгалтерской отчетности оценить вероятность банкротства по пятифакторной модели Савицкой и провести балльную оценку финансового состояния предприятия.

Сформулировать выводы по итогам проведенного анализа.

Бухгалтерский баланс (в тыс. руб.)

Показатель	31.12.2018	31.12.2019	
Внеоборотные активы			
Основные средства	127 318	120 647	
Прочие внеоборотные активы	25 674	31 284	
Итого по разделу 1	152 992	151 931	
Оборотные активы			
Запасы	2 941	2 961	
Налог на добавленную стоимость по приобретенным ценностям	94	138	
Дебиторская задолженность	24 838	28 661	
Финансовые вложения	7 528	5 583	
Денежные средства	492	2 175	
Прочие оборотные активы	47	46	
Итого по разделу 2	35 940	39 564	
Баланс	188 932	191 495	
Капитал и резервы			
Уставный капитал	24 413	24 413	
Переоценка внеоборотных активов	19 495	19 486	
Добавочный капитал	108 050	108 050	
Резервный капитал	518	518	
Нераспределенная прибыль	(23 113)	(31 108)	
Итого по разделу 3	129 363	121 359	
Долгосрочные обязательства			
Заемные средства	9 244	12 400	
Прочие обязательства	7 185	6 173	
Итого по разделу 4	16 429	18 573	
Краткосрочные обязательства			
Заемные средства	15 490	17 014	

Кредиторская задолженность	26 248	33 748	
Оценочные обязательства	1 402	801	
Итого по разделу 5	43 140	51 563	
Баланс	188 932	191 495	

Отчет о финансовых результатах (в тыс. руб.)	
Выручка	111 756
Себестоимость	(122 378)
в том числе амортизация	19 661
Валовая прибыль	(10 622)
Прибыль от продаж	(10 622)
Доходы от участия в других организациях	249
Проценты к получению	797
Проценты к уплате	(2 278)
Прочие доходы	7 526
Прочие расходы	(7 187)
Прибыль до налогообложения	(11 515)
Налог на прибыль	-
Изменение отложенных налоговых обязательств	9823
Изменение отложенных налоговых активов	1 162
Прочие	1 367
Чистая прибыль	(8 003)

Описание шкалы оценивания:

Оценка: 5

Нижний порог выполнения задания в процентах: 90

Описание характеристики выполнения задания: Оценка "отлично" выставляется, если задание выполнено в полном объеме или выполнено преимущественно верно

Оценка: 4

Нижний порог выполнения задания в процентах: 70

Описание характеристики выполнения задания: Оценка "хорошо" выставляется, если большинство вопросов раскрыто. выбрано верное направление для решения задач

Оценка: 3

Нижний порог выполнения задания в процентах: 55

Описание характеристики выполнения задания: Оценка "удовлетворительно" выставляется, если задание преимущественно выполнено

КМ-6. Сквозная задача

Формы реализации: Защита задания

Тип контрольного мероприятия: Домашнее задание

Вес контрольного мероприятия в БРС: 26

Процедура проведения контрольного мероприятия: Студентам выдается задание в начале семестра. В течение семестра студент выполняет задание. На контрольном мероприятии необходимо предоставить письменное решение задания, указанного в варианте работы. Контрольное мероприятие заключается в устных ответах на вопросы преподавателя по выполненной работе

Краткое содержание задания:

Контрольная точка ориентирована на проверку умений по проведению финансового анализа предприятия методом коэффициентов, по анализу финансовых результатов и эффективности финансово-хозяйственной деятельности предприятия, по комплексному анализу финансового состояния предприятия

Контрольные вопросы/задания:

Уметь: проанализировать финансовые результаты и эффективность финансово-хозяйственной деятельности предприятия

1. Проанализировать финансовое состояние выбранного предприятия по данным бухгалтерской отчетности. Предприятие выбирается студентом самостоятельно и согласовывается с преподавателем либо необходимая отчетность для выполнения анализа выдается студенту преподавателем. Предприятие должно быть производственным. В качестве анализируемого периода принимается календарный год. По каждому разделу работы делаются выводы по полученным результатам. В заключении работы делается общий вывод о финансовом состоянии предприятия по итогам проведенного комплексного анализа и предлагаются мероприятия по улучшению его финансового состояния.

Отчет о проведении анализа должен содержать следующие разделы:

7. Анализ финансовых результатов

Ниже приведен пример необходимой бухгалтерской отчетности для выполнения анализа.

Код	Код		
	на 31 декабря 2017 г.	на 31 декабря 2016 г.	на 31 декабря 2015 г.
Активы			
I Внеоборотные активы			
1110	2 384	2 312	2 381
II О оборотные активы			
1210	349 572	341 372	341 372
1310	1 029 304	1 029 304	1 029 304
1410	892 458	892 458	892 458
1510	1 222 224	1 222 224	1 222 224
1610	1 222 224	1 222 224	1 222 224
1710	1 222 224	1 222 224	1 222 224
1810	1 222 224	1 222 224	1 222 224
1910	1 222 224	1 222 224	1 222 224
2010	1 222 224	1 222 224	1 222 224
2110	1 222 224	1 222 224	1 222 224
2210	1 222 224	1 222 224	1 222 224
2310	1 222 224	1 222 224	1 222 224
2410	1 222 224	1 222 224	1 222 224
2510	1 222 224	1 222 224	1 222 224
2610	1 222 224	1 222 224	1 222 224
2710	1 222 224	1 222 224	1 222 224
2810	1 222 224	1 222 224	1 222 224
2910	1 222 224	1 222 224	1 222 224
3010	1 222 224	1 222 224	1 222 224
3110	1 222 224	1 222 224	1 222 224
3210	1 222 224	1 222 224	1 222 224
3310	1 222 224	1 222 224	1 222 224
3410	1 222 224	1 222 224	1 222 224
3510	1 222 224	1 222 224	1 222 224
3610	1 222 224	1 222 224	1 222 224
3710	1 222 224	1 222 224	1 222 224
3810	1 222 224	1 222 224	1 222 224
3910	1 222 224	1 222 224	1 222 224
4010	1 222 224	1 222 224	1 222 224
4110	1 222 224	1 222 224	1 222 224
4210	1 222 224	1 222 224	1 222 224
4310	1 222 224	1 222 224	1 222 224
4410	1 222 224	1 222 224	1 222 224
4510	1 222 224	1 222 224	1 222 224
4610	1 222 224	1 222 224	1 222 224
4710	1 222 224	1 222 224	1 222 224
4810	1 222 224	1 222 224	1 222 224
4910	1 222 224	1 222 224	1 222 224
5010	1 222 224	1 222 224	1 222 224
5110	1 222 224	1 222 224	1 222 224
5210	1 222 224	1 222 224	1 222 224
5310	1 222 224	1 222 224	1 222 224
5410	1 222 224	1 222 224	1 222 224
5510	1 222 224	1 222 224	1 222 224
5610	1 222 224	1 222 224	1 222 224
5710	1 222 224	1 222 224	1 222 224
5810	1 222 224	1 222 224	1 222 224
5910	1 222 224	1 222 224	1 222 224
6010	1 222 224	1 222 224	1 222 224
6110	1 222 224	1 222 224	1 222 224
6210	1 222 224	1 222 224	1 222 224
6310	1 222 224	1 222 224	1 222 224
6410	1 222 224	1 222 224	1 222 224
6510	1 222 224	1 222 224	1 222 224
6610	1 222 224	1 222 224	1 222 224
6710	1 222 224	1 222 224	1 222 224
6810	1 222 224	1 222 224	1 222 224
6910	1 222 224	1 222 224	1 222 224
7010	1 222 224	1 222 224	1 222 224
7110	1 222 224	1 222 224	1 222 224
7210	1 222 224	1 222 224	1 222 224
7310	1 222 224	1 222 224	1 222 224
7410	1 222 224	1 222 224	1 222 224
7510	1 222 224	1 222 224	1 222 224
7610	1 222 224	1 222 224	1 222 224
7710	1 222 224	1 222 224	1 222 224
7810	1 222 224	1 222 224	1 222 224
7910	1 222 224	1 222 224	1 222 224
8010	1 222 224	1 222 224	1 222 224
8110	1 222 224	1 222 224	1 222 224
8210	1 222 224	1 222 224	1 222 224
8310	1 222 224	1 222 224	1 222 224
8410	1 222 224	1 222 224	1 222 224
8510	1 222 224	1 222 224	1 222 224
8610	1 222 224	1 222 224	1 222 224
8710	1 222 224	1 222 224	1 222 224
8810	1 222 224	1 222 224	1 222 224
8910	1 222 224	1 222 224	1 222 224
9010	1 222 224	1 222 224	1 222 224
9110	1 222 224	1 222 224	1 222 224
9210	1 222 224	1 222 224	1 222 224
9310	1 222 224	1 222 224	1 222 224
9410	1 222 224	1 222 224	1 222 224
9510	1 222 224	1 222 224	1 222 224
9610	1 222 224	1 222 224	1 222 224
9710	1 222 224	1 222 224	1 222 224
9810	1 222 224	1 222 224	1 222 224
9910	1 222 224	1 222 224	1 222 224
10010	1 222 224	1 222 224	1 222 224

Figure 1 Рисунок 1 - Бухгалтерский баланс на 31.12.17г., часть 1

Отчет о проведении анализа должен содержать следующие разделы:

- 8. Оценка деловой активности
- 9. Анализ рентабельности

Ниже приведен пример необходимой бухгалтерской отчетности для выполнения анализа.

Бухгалтерский баланс
на 31 декабря 2017 г.

Титул	31 декабря 2017 г.	31 декабря 2016 г.
Активы		
1. Внеоборотные активы		
1.1. Нематериальные активы в том числе:		
1.1.1. нематериальные активы	1171	2 284
1.1.2. нематериальные активы, приобретенные в результате реорганизации	1172	2 284
1.1.3. нематериальные активы, приобретенные в результате реорганизации	1173	2 284
1.2. Основные средства	1120	340 632
1.2.1. основные средства	1121	340 632
1.2.2. основные средства, приобретенные в результате реорганизации	1122	340 632
1.2.3. основные средства, приобретенные в результате реорганизации	1123	340 632
1.3. Инвестиции в дочерние организации	1130	1 022 808
1.3.1. инвестиции в дочерние организации	1131	1 022 808
1.3.2. инвестиции в дочерние организации, приобретенные в результате реорганизации	1132	1 022 808
1.3.3. инвестиции в дочерние организации, приобретенные в результате реорганизации	1133	1 022 808
1.4. Долговые инструменты в иностранной валюте	1140	294
1.4.1. долговые инструменты в иностранной валюте	1141	294
1.4.2. долговые инструменты в иностранной валюте, приобретенные в результате реорганизации	1142	294
1.4.3. долговые инструменты в иностранной валюте, приобретенные в результате реорганизации	1143	294
1.5. Финансовые инструменты в иностранной валюте	1150	730 848
1.5.1. финансовые инструменты в иностранной валюте	1151	730 848
1.5.2. финансовые инструменты в иностранной валюте, приобретенные в результате реорганизации	1152	730 848
1.5.3. финансовые инструменты в иностранной валюте, приобретенные в результате реорганизации	1153	730 848
1.6. Прочие внеоборотные активы	1160	841 067
1.6.1. прочие внеоборотные активы	1161	841 067
1.6.2. прочие внеоборотные активы, приобретенные в результате реорганизации	1162	841 067
1.6.3. прочие внеоборотные активы, приобретенные в результате реорганизации	1163	841 067
1.7. Прочие внеоборотные активы	1170	8
1.7.1. прочие внеоборотные активы	1171	8
1.7.2. прочие внеоборотные активы, приобретенные в результате реорганизации	1172	8
1.7.3. прочие внеоборотные активы, приобретенные в результате реорганизации	1173	8
1.8. Прочие внеоборотные активы	1180	20
1.8.1. прочие внеоборотные активы	1181	20
1.8.2. прочие внеоборотные активы, приобретенные в результате реорганизации	1182	20
1.8.3. прочие внеоборотные активы, приобретенные в результате реорганизации	1183	20
Итого по разделу 1	1 809 261	3 536 969

Figure 6 Рисунок 1 - Бухгалтерский баланс на 31.12.17г., часть 1

Титул	31 декабря 2017 г.	31 декабря 2016 г.
2. Капитал и резервы		
2.1. Уставный капитал	1210	11 200 100
2.1.1. уставный капитал	1211	11 200 100
2.1.2. уставный капитал, приобретенный в результате реорганизации	1212	11 200 100
2.1.3. уставный капитал, приобретенный в результате реорганизации	1213	11 200 100
2.2. Резервы	1220	13 833 896
2.2.1. резервы	1221	13 833 896
2.2.2. резервы, приобретенные в результате реорганизации	1222	13 833 896
2.2.3. резервы, приобретенные в результате реорганизации	1223	13 833 896
2.3. Прочие резервы	1230	10 200 000
2.3.1. прочие резервы	1231	10 200 000
2.3.2. прочие резервы, приобретенные в результате реорганизации	1232	10 200 000
2.3.3. прочие резервы, приобретенные в результате реорганизации	1233	10 200 000
2.4. Прочие резервы	1240	10 200 000
2.4.1. прочие резервы	1241	10 200 000
2.4.2. прочие резервы, приобретенные в результате реорганизации	1242	10 200 000
2.4.3. прочие резервы, приобретенные в результате реорганизации	1243	10 200 000
Итого по разделу 2	22 234 000	35 434 000

Figure 7 Рисунок 2 - Бухгалтерский баланс на 31.12.17г., часть 2

Показатели	Наименование показателя	
	2017 г.	2016 г.
СРАВНИМО		
Результат от переоценки внеоборотных активов, от переоценки в составе прибыли (убытка) периода		
Результат от прочих операций, не включенный в состав прибыли (убытка) периода	2017	9 915
Совокупный финансовый результат периода	2017	12 864 442
Чистая прибыль (убыток) от продаж	2017	12 864 442
Изменение прибыли (убытка) от продаж	2017	12 864 442

Figure 10 Рисунок 5 - Отчет о финансовых результатах за 2017г., часть 2

Уметь: проводить анализ финансового состояния предприятия методом коэффициентов

1. Проанализировать финансовое состояние выбранного предприятия по данным бухгалтерской отчетности. Предприятие выбирается студентом самостоятельно и согласовывается с преподавателем либо необходимая отчетность для выполнения анализа выдается студенту преподавателем. Предприятие должно быть производственным. В качестве анализируемого периода принимается календарный год. По каждому разделу работы делаются выводы по полученным результатам. В заключении работы делается общий вывод о финансовом состоянии предприятия по итогам проведенного комплексного анализа и предлагаются мероприятия по улучшению его финансового состояния.

Отчет о проведении анализа должен содержать следующие разделы:

1. Краткое описание деятельности выбранного предприятия
2. Аналитический баланс (горизонтальный и вертикальный анализ)
3. Экспресс-анализ
4. Анализ платежеспособности
5. Оценка финансовых коэффициентов рыночной устойчивости
6. Анализ финансовой независимости при формировании запасов и затрат

Ниже приведен пример необходимой бухгалтерской отчетности для выполнения анализа.

№ документа: 001
№ 01/001/2017

Бухгалтерский баланс

на **31 декабря** **2017 г.**

Получатель: ОАО "Газпромбанк"	Форма по ОКУД: 0109000
Идентификационный номер налогоплательщика: 7707083893	Дата начала работы, год: 2002/03
Вид экономической организации: предприятие открытого типа в Банковском секторе	на ОКУД: 0109000
Организационно-правовая форма / форма собственности: акционерное общество	на ОКВЭД: 68.21
Данные о регистрации: г. Москва, Юго-Восточный округ, ЮВАО, Мещеряковский проезд, д. 17	ИНН: 7707083893
	ОГРН: 1020003893

Группы и код	Наименование показателя	тысячи рублей		
		на 31 декабря 2017 г.	на 31 декабря 2016 г.	на 31 декабря 2015 г.
АКТИВ				
с выделенными активами				
3.0.1.1	Финансовые активы в том числе:	1137	2 254	2 261
	денежные средства и денежные эквиваленты	1137	2 254	2 261
	активы, выделенные под требования ЦБ РФ	1137	-	-
3.0.1.2	в том числе:	1137	365 572	261 134
	акционерные и облигационные ценные бумаги	1137	365 572	261 134
	активы, выделенные под требования ЦБ РФ	1137	-	-
3.0.1.3	Долговые инструменты и интервенционные операции	1137	219 418	240 750
	Долговые инструменты	1137	219 418	240 750
	интервенционные операции	1137	-	-
3.0.1.4	Активы, выделенные под требования ЦБ РФ	1137	28 142	19 426
	акционерные ценные бумаги, включая векселя на сумму:	1137	28 142	19 426
	облигационные ценные бумаги	1137	-	-
	активы, выделенные под требования ЦБ РФ	1137	28 142	19 426
3.0.1.5	Долговые инструменты и интервенционные операции, в том числе:	1137	244	416
	долговые инструменты и интервенционные операции	1137	244	416
	интервенционные операции	1137	-	-
3.0.1.6	Активы, выделенные под требования ЦБ РФ	1137	244	416
	интервенционные операции	1137	244	416
	активы, выделенные под требования ЦБ РФ	1137	244	416
3.0.1.7	Акционерные ценные бумаги (за исключением бумаг ЦБ РФ)	1137	244	416
	акционерные ценные бумаги (за исключением бумаг ЦБ РФ)	1137	244	416
	акционерные ценные бумаги (за исключением бумаг ЦБ РФ)	1137	244	416
3.0.1.8	Долговые инструменты и интервенционные операции, в том числе:	1137	244	416
	долговые инструменты и интервенционные операции	1137	244	416
	интервенционные операции	1137	-	-
3.0.1.9	Активы, выделенные под требования ЦБ РФ	1137	244	416
	интервенционные операции	1137	244	416
	активы, выделенные под требования ЦБ РФ	1137	244	416
3.0.1.10	Акционерные ценные бумаги (за исключением бумаг ЦБ РФ)	1137	244	416
	акционерные ценные бумаги (за исключением бумаг ЦБ РФ)	1137	244	416
	акционерные ценные бумаги (за исключением бумаг ЦБ РФ)	1137	244	416
Итого по разделу I		1137	244	416

Figure 11 Рисунок 1 - Бухгалтерский баланс на 31.12.17г., часть 1

Группы и код	Наименование показателя	тысячи рублей		
		на 31 декабря 2017 г.	на 31 декабря 2016 г.	на 31 декабря 2015 г.
с выделенными активами				
3.0.1.1	Финансовые активы в том числе:	1137	2 254	2 261
	денежные средства и денежные эквиваленты	1137	2 254	2 261
	активы, выделенные под требования ЦБ РФ	1137	-	-
3.0.1.2	в том числе:	1137	365 572	261 134
	акционерные и облигационные ценные бумаги	1137	365 572	261 134
	активы, выделенные под требования ЦБ РФ	1137	-	-
3.0.1.3	Долговые инструменты и интервенционные операции	1137	219 418	240 750
	Долговые инструменты	1137	219 418	240 750
	интервенционные операции	1137	-	-
3.0.1.4	Активы, выделенные под требования ЦБ РФ	1137	28 142	19 426
	акционерные ценные бумаги, включая векселя на сумму:	1137	28 142	19 426
	облигационные ценные бумаги	1137	-	-
	активы, выделенные под требования ЦБ РФ	1137	28 142	19 426
3.0.1.5	Долговые инструменты и интервенционные операции, в том числе:	1137	244	416
	долговые инструменты и интервенционные операции	1137	244	416
	интервенционные операции	1137	-	-
3.0.1.6	Активы, выделенные под требования ЦБ РФ	1137	244	416
	интервенционные операции	1137	244	416
	активы, выделенные под требования ЦБ РФ	1137	244	416
3.0.1.7	Акционерные ценные бумаги (за исключением бумаг ЦБ РФ)	1137	244	416
	акционерные ценные бумаги (за исключением бумаг ЦБ РФ)	1137	244	416
	акционерные ценные бумаги (за исключением бумаг ЦБ РФ)	1137	244	416
3.0.1.8	Долговые инструменты и интервенционные операции, в том числе:	1137	244	416
	долговые инструменты и интервенционные операции	1137	244	416
	интервенционные операции	1137	-	-
3.0.1.9	Активы, выделенные под требования ЦБ РФ	1137	244	416
	интервенционные операции	1137	244	416
	активы, выделенные под требования ЦБ РФ	1137	244	416
3.0.1.10	Акционерные ценные бумаги (за исключением бумаг ЦБ РФ)	1137	244	416
	акционерные ценные бумаги (за исключением бумаг ЦБ РФ)	1137	244	416
	акционерные ценные бумаги (за исключением бумаг ЦБ РФ)	1137	244	416
Итого по разделу I		1137	244	416

Figure 12 Рисунок 2 - Бухгалтерский баланс на 31.12.17г., часть 2

Показатель	Наименование показателя	Ед. изм.	2017 г.	2016 г.
СПРАВОВО				
	Результат от переоценки внеоборотных активов, за исключением вклада в уставный капитал дочерних организаций		2010	0 915
	Результат от прочих операций на финансовый результат		2000	0 000
	Совокупный финансовый результат периода		2000	1 008 226 834
	Чистая прибыль (убыток) от продаж		2000	12 866 440
	Изменение прибыли (убытка) от продаж		2010	21 800

Итого, утвержденный бухгалтерский отчет за отчетный и финансовый год (квартал) в соответствии со статьей 129 Федерального закона от 06.12.2007 № 209-ФЗ «О бухгалтерском учете»

С.П. Шайбаев, Главный бухгалтер

И.В. Мухоморова, Исполнительный директор

Подписаны:

- Утвержден отчет за отчетный и финансовый год (квартал) в соответствии со статьей 129 Федерального закона от 06.12.2007 № 209-ФЗ «О бухгалтерском учете»
- В соответствии со статьей 129 Федерального закона от 06.12.2007 № 209-ФЗ «О бухгалтерском учете» утверждены: форма № 4 «Отчет о финансовом результате деятельности организации за отчетный и финансовый год (квартал)» и форма № 5 «Изменение прибыли (убытка) от продаж» в соответствии со статьей 129 Федерального закона от 06.12.2007 № 209-ФЗ «О бухгалтерском учете»
- Утвержден отчетный период
- Содержание отчета соответствует данным бухгалтерского учета
- Содержание отчета соответствует данным налогового учета
- Содержание отчета соответствует данным статистического учета
- Содержание отчета соответствует данным государственного статистического учета
- Содержание отчета соответствует данным государственного статистического учета

Figure 15 Рисунок 5 - Отчет о финансовых результатах за 2017г., часть 2

Уметь: проводить комплексный анализ финансового состояния предприятия

1. Проанализировать финансовое состояние выбранного предприятия по данным бухгалтерской отчетности. Предприятие выбирается студентом самостоятельно и согласовывается с преподавателем либо необходимая отчетность для выполнения анализа выдается студенту преподавателем. Предприятие должно быть производственным. В качестве анализируемого периода принимается календарный год. По каждому разделу работы делаются выводы по полученным результатам. В заключении работы делается общий вывод о финансовом состоянии предприятия по итогам проведенного комплексного анализа и предлагаются мероприятия по улучшению его финансового состояния.

Отчет о проведении анализа должен содержать следующие разделы:

10. Интегрально-балльная оценка
11. Диагностика банкротства по различным моделям
12. Заключение

Ниже приведен пример необходимой бухгалтерской отчетности для выполнения анализа.

Полное наименование показателя	Код	в тыс. руб.		
		по состоянию на 31.12.17г.	по состоянию на 31.12.16г.	по состоянию на 31.12.15г.
БАЛАНС				
ВНЕШНИЙ АКТИВ				
5.2.1.7. Денежные средства	1010	187 731	187 731	187 731
денежные средства, валютные средства	1010	117 445	117 445	101
банковские вклады и депозиты	1010	332 200	332 200	871 133
денежные инструменты (без процентов)	1010	-	-	-
в том числе:	1010	-	-	-
акции и облигации	1010	-	-	-
иные	1010	4 376	4 376	26 335
5.2.1.8. Участие в уставном капитале иностранных организаций	1020	112 054 803	14 319 030	173 244
в том числе:	1020	-	-	-
доля участия в уставном капитале иностранных организаций	1020	112 054 803	14 319 030	173 244
5.2.1.9. Участие в уставном капитале российских организаций	1030	138 244 933	2 289 993	345 811
в том числе:	1030	-	-	-
доля участия в уставном капитале российских организаций	1030	138 244 933	2 289 993	345 811
Итого по разделу В	1000	438 030 467	313 340 754	364 886
ВНЕШНИЙ ПАССИВ				
5.2.1.10. Кредиты и займы, в том числе:	1110	1 158 215	1 179 371	8 888 878
кредиты и займы	1110	1 158 215	1 179 371	8 888 878
5.2.1.11. Ссудочные и расчетные обязательства	1120	1 159 174	2 282 273	1 288 249
5.2.1.12. Обязательства по операциям с ценными бумагами	1130	217 424	52 863	108 147
5.2.1.13. Обязательства по операциям с валютными средствами	1140	177 327	118 273	48 317
5.2.1.14. Обязательства по операциям с прочими активами	1150	4 878	876	121
в том числе:	1150	-	-	-
обязательства по операциям с прочими активами	1150	4 878	876	121
Итого по разделу В	1100	4 517 728	4 643 373	9 326 383
ВНЕШНИЙ АКТИВ				
5.2.1.15. Участие в уставном капитале иностранных организаций	1020	14 319 030	14 319 030	2 992 200
в том числе:	1020	-	-	-
доля участия в уставном капитале иностранных организаций	1020	14 319 030	14 319 030	2 992 200
5.2.1.16. Участие в уставном капитале российских организаций	1030	20 200 394	20 200 394	20 200 394
в том числе:	1030	-	-	-
доля участия в уставном капитале российских организаций	1030	20 200 394	20 200 394	20 200 394
5.2.1.17. Участие в уставном капитале государственных учреждений	1040	178 876	178 876	98 144
в том числе:	1040	-	-	-
доля участия в уставном капитале государственных учреждений	1040	178 876	178 876	98 144
5.2.1.18. Участие в уставном капитале государственных компаний	1050	119 891	201 144	34 814
в том числе:	1050	-	-	-
доля участия в уставном капитале государственных компаний	1050	119 891	201 144	34 814
5.2.1.19. Участие в уставном капитале государственных учреждений	1060	10 714	10 714	10 714
в том числе:	1060	-	-	-
доля участия в уставном капитале государственных учреждений	1060	10 714	10 714	10 714
5.2.1.20. Участие в уставном капитале государственных компаний	1070	80 213 421	824 166	551 627
в том числе:	1070	-	-	-
доля участия в уставном капитале государственных компаний	1070	80 213 421	824 166	551 627
5.2.1.21. Участие в уставном капитале государственных учреждений	1080	129	129	129
в том числе:	1080	-	-	-
доля участия в уставном капитале государственных учреждений	1080	129	129	129
5.2.1.22. Участие в уставном капитале государственных компаний	1090	148 184 517	24 208 499	4 248 971
в том числе:	1090	-	-	-
доля участия в уставном капитале государственных компаний	1090	148 184 517	24 208 499	4 248 971
Итого по разделу В	1100	30 201 933	40 911 131	44 348 095

Figure 18 Рисунок 3 - Бухгалтерский баланс на 31.12.17г., часть 3

Полное наименование показателя	Код	в тыс. руб.		
		по состоянию на 31.12.17г.	по состоянию на 31.12.16г.	по состоянию на 31.12.15г.
Долги и расходы по обязательствам				
5.2.2.1. Долги*	2110	19 718 051	19 951 921	
5.2.2.2. Собственность, переданная в залог	2120	174 143 820	118 469 832	
5.2.2.3. Участие в уставном капитале иностранных организаций	2130	452 227	84 129	
5.2.2.4. Участие в уставном капитале российских организаций	2140	14 280 000	103 800	
5.2.2.5. Участие в уставном капитале государственных учреждений	2150	170 520	107 400	
5.2.2.6. Участие в уставном капитале государственных компаний	2160	955 421	11 993 900	
5.2.2.7. Прочие долги и расходы	2170	5	2	
5.2.2.8. Прочие долги и расходы	2170	184 804	216 913	
5.2.2.9. Прочие долги и расходы	2180	3 188 700	11 519 174	
5.2.2.10. Прочие долги и расходы	2190	3 993 792	1 854 507	
5.2.2.11. Прочие долги и расходы	2200	117 794 100	11 286 200	
5.2.2.12. Прочие долги и расходы	2210	110 177 910	11 164 400	
5.2.2.13. Прочие долги и расходы	2220	19 743 810	389 452	
5.2.2.14. Прочие долги и расходы	2230	120 820	12 177	
5.2.2.15. Прочие долги и расходы	2240	1 782 248	305 367	
5.2.2.16. Прочие долги и расходы	2250	11 788 081	11	
5.2.2.17. Прочие долги и расходы	2260	110 244 940	11 977 000	

Figure 19 Рисунок 4 - Отчет о финансовых результатах за 2017г., часть 1

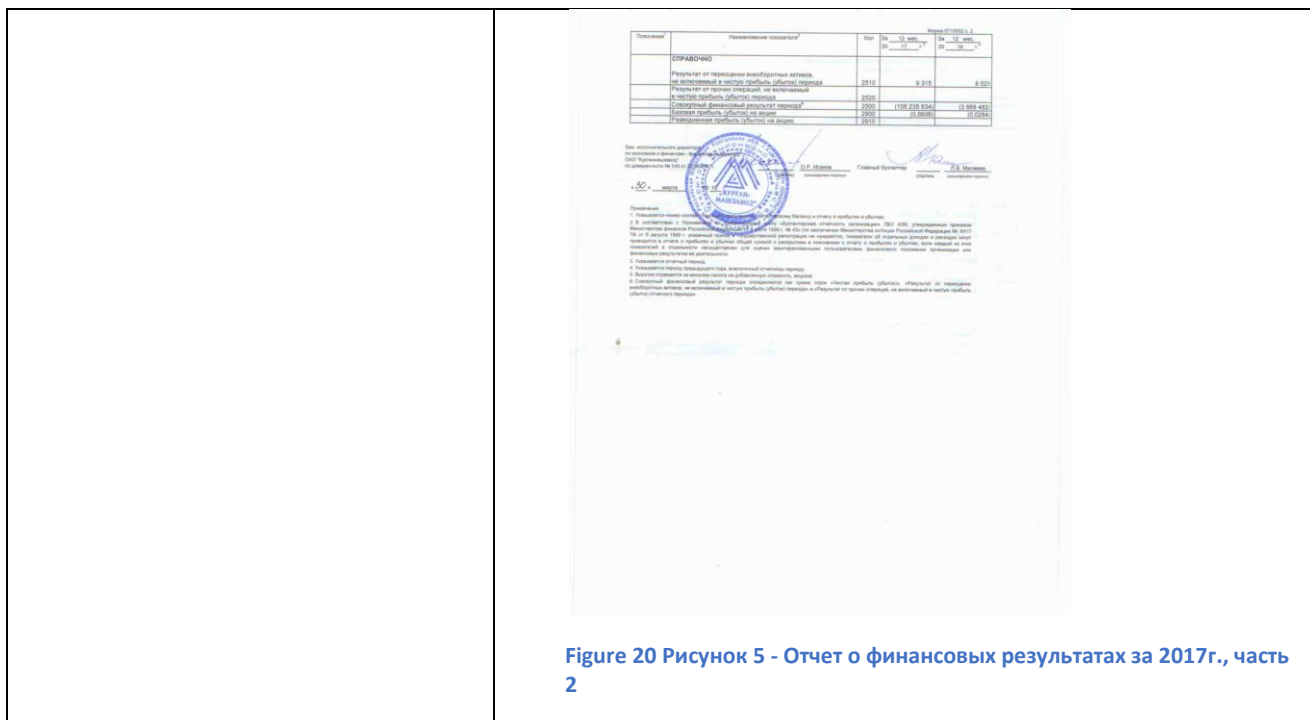


Figure 20 Рисунок 5 - Отчет о финансовых результатах за 2017г., часть 2

Описание шкалы оценивания:

Оценка: 5

Нижний порог выполнения задания в процентах: 90

Описание характеристики выполнения знания: Оценка "отлично" выставляется, если задание выполнено в полном объеме или выполнено преимущественно верно

Оценка: 4

Нижний порог выполнения задания в процентах: 70

Описание характеристики выполнения знания: Оценка "хорошо" выставляется, если большинство вопросов раскрыто. выбрано верное направление для решения задач

Оценка: 3

Нижний порог выполнения задания в процентах: 55

Описание характеристики выполнения знания: Оценка "удовлетворительно" выставляется, если задание преимущественно выполнено

СОДЕРЖАНИЕ ОЦЕНОЧНЫХ СРЕДСТВ ПРОМЕЖУТОЧНОЙ АТТЕСТАЦИИ

7 семестр

Форма промежуточной аттестации: Экзамен

Пример билета

НИУ МЭИ	ЭКЗАМЕНАЦИОННЫЙ БИЛЕТ № 14		<i>Утверждаю:</i>		
	Кафедра ЭЭП		<i>Зав. кафедрой</i>		
	Дисциплина Финансовый анализ				
	Инженерно-экономический институт				
Фамилия Имя Отчество студента _____					
Дата экзамена _____ Личная подпись студента _____					
1. Диагностика вероятности банкротства предприятия. Законодательные основы					
2. Понятие, типы и задачи факторного анализа.					
3. Задача.					
Провести анализ финансовой устойчивости. Сформулировать выводы.					
Определение характера финансовой устойчивости предприятия.					
	Оборотные активы	Знак	Собственный капитал*2	Внеоборотные активы	
на начало	15453		18348	5577	
на конец	26201		20020	5578	
Анализ финансовой устойчивости предприятия					
№ п/п	Наименование показателя	Значение показателя			Нормативное значение
			на начало	на конец	изменение
1	Коэффициент капитализации U1	1,29	2,17		
2	Коэффициент обеспеченности собственными источниками финансирования U2	0,23	0,17	от 0,1 >=0,6-0,8	
3	Коэффициент финансовой независимости U3	0,44	0,31	>=0,5	
4	Коэффициент финансирования U4	0,77	0,46	от 0,7 опт.1,5	
5	Коэффициент финансовой устойчивости U5	0,44	0,31		
6	Коэффициент финансовой независимости в части формирования запасов U6	4,55	9,47		

Процедура проведения

Экзамен проводится в устной форме. Студент получает билет, состоящий из теоретической и практической частей. На устном экзамене студент имеет право на время подготовки к ответу не менее 60 минут. Бланк ответа должен быть подписан студентом собственноручно. На устном экзамене экзаменатору предоставляется право задавать обучающемуся дополнительные теоретические и практические вопросы из перечня вопросов, внесенных в

рабочую программу дисциплины. Во время экзамена обучающиеся имеют право пользоваться рабочей программой дисциплины и калькулятором, а также с разрешения экзаменатора учебной и справочной литературой и нормативными документами. Использование мобильного телефона и других средств связи в любом качестве запрещено

1. Перечень компетенций/индикаторов и контрольных вопросов проверки результатов освоения дисциплины

1. Компетенция/Индикатор: ИД-2ОПК-4 Применяет методы финансового анализа информации, содержащейся в бухгалтерской (финансовой) отчетности для принятия управленческих решений

Вопросы, задания

1. Цель, задачи и содержание финансового анализа предприятия
2. Предмет, объект, субъекты финансового анализа. Информационная база
3. Методика финансового анализа предприятия
4. Основные методы финансового анализа предприятия
5. Анализ уровня финансовых результатов по данным отчетности формы №2
6. Анализ влияния факторов на прибыль
7. Анализ рентабельности деятельности предприятия
8. Анализ распределения и использование прибыли предприятия
9. Анализ финансового состояния по данным баланса
10. Анализ ликвидности бухгалтерского баланса
11. Расчет и оценка финансовых коэффициентов платежеспособности
12. Показатели финансовой устойчивости предприятия
13. Общая оценка деловой активности предприятия
14. Этапы обращения денежных средств. Финансовый цикл
15. Анализ дебиторской и кредиторской задолженностей
16. Анализ движения денежных средств. Анализ денежных потоков
17. Анализ движения денежных средств. Прямой и косвенный метод
18. Составление формы № 4 «Отчет о движении денежных средств»
19. Анализ движения заемных средств
20. Диагностика вероятности банкротства предприятия. Законодательные основы
21. Диагностика вероятности банкротства предприятия. Официальные отечественные методики
22. Диагностика вероятности банкротства предприятия. Авторские отечественные методики
23. Диагностика вероятности банкротства предприятия. Авторские зарубежные методики
24. Взаимосвязь форм бухгалтерской отчетности
25. Разработка мер по улучшению финансового состояния предприятия
26. Пути финансового оздоровления предприятия
27. Информационная база финансового анализа. Требования к информации. Приведение в сопоставимый вид
28. Понятие, типы и задачи факторного анализа
29. Классификация факторов в анализе хозяйственной деятельности. Систематизация факторов в анализе хозяйственной деятельности
30. Детерминированное моделирование и преобразование факторных систем
31. Методы факторного анализа
32. Виды финансового анализа
33. Анализ источников финансирования при формировании запасов и затрат
34. Рейтинговая оценка финансового состояния
35. Анализ формы № 3 «Отчет об изменениях капитала»
36. Анализ эффективности и интенсивности использования капитала

37.Вертикальный и горизонтальный анализ. Укрупненный анализ финансового состояния

38.Построить четырехфакторную детерминированную модель. Методом относительных разниц провести анализ выручки от реализации товаров. Сделать выводы.

Показатель	План	Факт	Абсолютное изменение	Относительное изменение
1. Выручка от реализации товаров, тыс. руб.				
2. Объем выработки на одном рабочем месте за смену, тыс. руб.	300	310		
3. Кол-во рабочих мест	420	415		
4. Кол-во рабочих дней в году	305	302		
5. Кол-во рабочих смен	1,48	1,45		

39.Рассчитайте и проанализируйте источники финансирования при формировании запасов и затрат по бухгалтерской отчетности компании Д. Напишите выводы о финансовом состоянии компании и его изменении за отчетный период.

	Начало года	Конец года		Начало года	Конец года
Основные средства	450	405	Уставный капитал	1005	1005
Запасы, в том числе:			Нераспределенная прибыль	0	36
сырье, материалы	670	340	Долгосрочный займ	800	700
незавершенное производство	370	210	Краткосрочный займ	200	300
готовая продукция	950	790	Кредиторская задолженность	1290	774
Дебиторская задолженность, в том числе:					
краткосрочная	200	250			
долгосрочная	270	195			
Денежные средства	385	625			
Баланс	3295	2815	Баланс	3295	2815

40.Рассчитайте и проанализируйте коэффициенты платежеспособности по бухгалтерской отчетности компании Ж. Напишите выводы об изменении платежеспособности за отчетный период, сравните полученные значения коэффициентов с оптимальными.

	Начало года	Конец года		Начало года	Конец года
Основные средства	290	261	Уставный капитал	525	525
Запасы, в том числе:			Нераспределенная прибыль	0	20
сырье, материалы	350	180	Долгосрочный займ	400	300
незавершенное производство	210	114	Краткосрочный займ	200	300
готовая продукция	470	390	Кредиторская задолженность	650	390
Дебиторская задолженность, в том числе:					
краткосрочная	100	90			
долгосрочная	130	155			
Денежные средства	225	345			
Баланс	1775	1535	Баланс	1775	1535

41. По приведенным данным бухгалтерской отчетности рассчитать коэффициенты деловой активности. Сформулировать выводы по итогам проведенного анализа.

Бухгалтерский баланс (в тыс. руб.)

Показатель	31.12.2018	31.12.2019	
Внеоборотные активы			
Основные средства	83 979	82 501	
Прочие внеоборотные активы	15 845	16 004	
Итого по разделу 1	99 824	98 505	
Оборотные активы			
Запасы	2 518	2 428	
Налог на добавленную стоимость по приобретенным ценностям	187	128	
Дебиторская задолженность	14 263	15 547	
Финансовые вложения	836	1 113	
Денежные средства	1 978	1 628	
Прочие оборотные активы	258	417	
Итого по разделу 2	20 040	21 261	
Баланс	119 864	119 766	
Капитал и резервы			
Уставный капитал	38 543	38 543	
Переоценка внеоборотных активов	9 683	9 674	
Добавочный капитал	23 286	23 286	
Резервный капитал	919	1 094	
Нераспределенная прибыль	9 747	11 388	
Итого по разделу 3	82 178	83 985	
Долгосрочные обязательства			
Заемные средства	21 168	14 564	
Прочие обязательства	4 385	4 281	
Итого по разделу 4	25 553	18 845	
Краткосрочные обязательства			
Заемные средства	5 355	11 353	
Кредиторская задолженность	6 592	5 389	
Оценочные обязательства	186	194	
Итого по разделу 5	12 133	16 936	
Баланс	119 864	119 766	

Отчет о финансовых результатах (в тыс. руб.)

Выручка	65 184
Себестоимость	60 001
в том числе амортизация	1 595
Валовая прибыль	5 183
Прибыль от продаж	5 183
Проценты к получению	394
Проценты к уплате	2 132
Прочие доходы	4 600
Прочие расходы	4 638
Прибыль до налогообложения	3 407
Налог на прибыль	805
Изменение отложенных налоговых обязательств	102
Изменение отложенных налоговых активов	(21)
Прочие	(6)
Чистая прибыль	2 677

42. По приведенным данным бухгалтерской отчетности рассчитать показатели рентабельности. Сформулировать выводы по итогам проведенного анализа.

Бухгалтерский баланс (в тыс. руб.)

Показатель	31.12.2018	31.12.2019	
Внеоборотные активы			
Основные средства	83 979	82 501	
Прочие внеоборотные активы	15 845	16 004	
Итого по разделу 1	99 824	98 505	
Оборотные активы			
Запасы	2 518	2 428	
Налог на добавленную стоимость по приобретенным ценностям	187	128	
Дебиторская задолженность	14 263	15 547	
Финансовые вложения	836	1 113	
Денежные средства	1 978	1 628	
Прочие оборотные активы	258	417	
Итого по разделу 2	20 040	21 261	
Баланс	119 864	119 766	
Капитал и резервы			
Уставный капитал	38 543	38 543	
Переоценка внеоборотных активов	9 683	9 674	
Добавочный капитал	23 286	23 286	
Резервный капитал	919	1 094	
Нераспределенная прибыль	9 747	11 388	
Итого по разделу 3	82 178	83 985	
Долгосрочные обязательства			
Заемные средства	21 168	14 564	
Прочие обязательства	4 385	4 281	
Итого по разделу 4	25 553	18 845	
Краткосрочные обязательства			
Заемные средства	5 355	11 353	
Кредиторская задолженность	6 592	5 389	
Оценочные обязательства	186	194	
Итого по разделу 5	12 133	16 936	
Баланс	119 864	119 766	

Отчет о финансовых результатах (в тыс. руб.)

Выручка	65 184
Себестоимость	60 001
в том числе амортизация	1 595
Валовая прибыль	5 183
Прибыль от продаж	5 183
Проценты к получению	394
Проценты к уплате	2 132
Прочие доходы	4 600
Прочие расходы	4 638
Прибыль до налогообложения	3 407
Налог на прибыль	805
Изменение отложенных налоговых обязательств	102
Изменение отложенных налоговых активов	(21)
Прочие	(6)
Чистая прибыль	2 677

43. По приведенным данным бухгалтерской отчетности оценить вероятность банкротства по пятифакторной модели Альтмана. Сформулировать выводы по итогам проведенного анализа.

Бухгалтерский баланс (в тыс. руб.)

Показатель	31.12.2018	31.12.2019	
Внеоборотные активы			
Основные средства	83 979	82 501	
Прочие внеоборотные активы	15 845	16 004	
Итого по разделу 1	99 824	98 505	
Оборотные активы			
Запасы	2 518	2 428	
Налог на добавленную стоимость по приобретенным ценностям	187	128	
Дебиторская задолженность	14 263	15 547	
Финансовые вложения	836	1 113	
Денежные средства	1 978	1 628	
Прочие оборотные активы	258	417	
Итого по разделу 2	20 040	21 261	
Баланс	119 864	119 766	
Капитал и резервы			
Уставный капитал	38 543	38 543	
Переоценка внеоборотных активов	9 683	9 674	
Добавочный капитал	23 286	23 286	
Резервный капитал	919	1 094	
Нераспределенная прибыль	9 747	11 388	
Итого по разделу 3	82 178	83 985	
Долгосрочные обязательства			
Заемные средства	21 168	14 564	
Прочие обязательства	4 385	4 281	
Итого по разделу 4	25 553	18 845	
Краткосрочные обязательства			
Заемные средства	5 355	11 353	
Кредиторская задолженность	6 592	5 389	
Оценочные обязательства	186	194	
Итого по разделу 5	12 133	16 936	
Баланс	119 864	119 766	

Отчет о финансовых результатах (в тыс. руб.)

Выручка	65 184
Себестоимость	60 001
в том числе амортизация	1 595
Валовая прибыль	5 183
Прибыль от продаж	5 183
Проценты к получению	394
Проценты к уплате	2 132
Прочие доходы	4 600
Прочие расходы	4 638
Прибыль до налогообложения	3 407
Налог на прибыль	805
Изменение отложенных налоговых обязательств	102
Изменение отложенных налоговых активов	(21)
Прочие	(6)
Чистая прибыль	2 677

Материалы для проверки остаточных знаний

1. Мультипликативная модель детерминированного факторного анализа это:

Ответы:

1. Произведение факторов;
2. Частное от деления факторов;
3. Сумма факторов;
4. Процентное отношение факторов

Верный ответ: 1. Произведение факторов;

2. Какой метод проведения факторного анализа заключается в получении ряда промежуточных значений результативного показателя путем последовательной замены плановых значений факторов на фактические, с последующим сравнением величины результативного показателя до и после изменения уровня исследуемого фактора:

Ответы:

- А) индексный метод;
- Б) метод абсолютных разниц;
- В) метод цепной подстановки

Верный ответ: В) метод цепной подстановки

3. К методам факторного анализа относятся:

Ответы:

- а) цепной подстановки;
- б) пропорционального деления;
- в) абсолютных разниц;
- г) наименьшего процента;
- д) по каждой единице номенклатуры

Верный ответ: а) цепной подстановки; в) абсолютных разниц

4. Аддитивная модель детерминированного факторного анализа это:

Ответы:

- А. Произведение факторов;
- В. Частное от деления факторов;
- С. Сумма факторов;
- Д. Процентное отношение факторов

Верный ответ: С. Сумма факторов;

5. Если обозначить активы А, пассивы П, валюту баланса Б, то коэффициент текущей ликвидности определяется по формуле:

Ответы:

- а) $(A1 + A2 + A3) / (П1 + П2)$
- б) $(A1 + A2 + A3) / Б$
- в) $(A1 + A2) / (П1 + П2)$
- г) $A1 / (П1 + П2)$

Верный ответ: а) $(A1 + A2 + A3) / (П1 + П2)$

6. Коэффициент абсолютной ликвидности показывает:

Ответы:

Коэффициент абсолютной ликвидности показывает:

- а) Какую часть текущих обязательств предприятие может погасить за счет денежных средств и финансовых вложений (т.е. немедленно)
- б) Какую часть текущих обязательств предприятие может погасить за счет поступлений по расчетам
- в) Какую часть текущих обязательств предприятие может погасить, реализовав все оборотные активы
- г) Какую часть текущих обязательств предприятие может погасить за счет продажи всех активов

Верный ответ: а) Какую часть текущих обязательств предприятие может погасить за счет денежных средств и финансовых вложений (т.е. немедленно)

7. Из перечисленных статей бухгалтерского баланса выделите активы, при оценке платежеспособности относящиеся к наименее ликвидным видам имущества:

Ответы:

- а) прочие оборотные средства
- б) запасы
- в) кредиторская задолженность
- г) краткосрочные финансовые вложения

Верный ответ: а) прочие оборотные средства б) запасы

8. Из перечисленных коэффициентов выберите тот, значение которого показывает, какая часть деятельности организации финансируется за счет собственных средств, а какая за счет заемных средств:

Ответы:

- а) коэффициент капитализации
- б) коэффициент финансирования
- в) коэффициент финансовой устойчивости
- г) коэффициент маневренности

Верный ответ: б) коэффициент финансирования

9. Коэффициент соотношения заемного капитала и собственного капитала характеризует:

Ответы:

- а) Величину заемных средств на 1 рубль собственного капитала
- б) Соотношение источников финансирования, отраженных в балансе
- в) Степень зависимости от кредиторской задолженности
- г) Степень мобильности использования собственного капитала

Верный ответ: а) Величину заемных средств на 1 рубль собственного капитала

10. Финансовые коэффициенты, используемые для характеристики финансовой устойчивости, по способу расчета являются:

Ответы:

- а) коэффициентами распределения
- б) коэффициентами динамики
- в) коэффициентами координации
- г) коэффициентами структуры

Верный ответ: г) коэффициентами структуры

11. Рентабельность продаж определяется:

Ответы:

- а) отношением выручки к чистой прибыли
- б) отношением чистой прибыли к выручке
- в) отношением чистой прибыли к величине собственного капитала
- г) отношением чистой прибыли к величине оборотных активов

Верный ответ: б) отношением чистой прибыли к выручке

12. Рентабельность активов зависит от главных факторов:

Ответы:

- а) суммы чистой прибыли и среднегодовой стоимости собственного капитала
- б) суммы валовой прибыли и себестоимости реализованной продукции
- в) суммы чистой прибыли и среднегодовой стоимости активов
- г) суммы валовой прибыли и выручки от реализованной продукции

Верный ответ: в) суммы чистой прибыли и среднегодовой стоимости активов

13. Порог рентабельности отражает:

Ответы:

- а) чистый доход предприятия в денежной форме, необходимый для расширения воспроизводства

- б) сумму выручки от реализации, при которой предприятие не имеет ни убытков, ни прибыли
 - в) минимально необходимую сумму выручки для возмещения постоянных затрат на производство и реализацию продукции
 - г) величину отношения полученной прибыли к затратам на производство
- Верный ответ: б) сумму выручки от реализации, при которой предприятие не имеет ни убытков, ни прибыли

14. При расчете оборачиваемости активов используют:

Ответы:

- а) выручку
- б) прибыль до налогообложения
- в) прибыль от продаж
- г) чистую прибыль
- д) нераспределенную прибыль

Верный ответ: а) выручку

15. Укажите показатели, используемые для оценки деловой активности предприятия:

Ответы:

- а) производительность труда; среднегодовой уровень рентабельности основного производства; коэффициент оборачиваемости прибыли; размер дебиторской задолженности
- б) коэффициент абсолютной ликвидности; коэффициент маневренности собственных средств; материалоотдача; фондоотдача
- в) коэффициент оборачиваемости собственного капитала; коэффициенты оборачиваемости кредиторской задолженности и дебиторской задолженностей; коэффициент оборачиваемости активов

Верный ответ: в) коэффициент оборачиваемости собственного капитала; коэффициенты оборачиваемости кредиторской задолженности и дебиторской задолженностей; коэффициент оборачиваемости активов

16. По данным бухгалтерской отчетности оборачиваемости дебиторской задолженности в днях определяется как отношение:

Ответы:

- а) выручки от реализации продукции к средней за период величине дебиторской задолженности;
- б) количества дней в периоде к средней за период величине дебиторской задолженности;
- в) средней за период величины дебиторской задолженности к количеству дней в периоде;
- г) количества дней в периоде к коэффициенту оборачиваемости дебиторской задолженности

Верный ответ: г) количества дней в периоде к коэффициенту оборачиваемости дебиторской задолженности

17. Для оценки деловой активности предприятия применяется...

Ответы:

- а) расчет собственного оборотного капитала
- б) сопоставление собственного и заемного капитала
- в) сопоставление текущих активов и пассивов
- г) расчет показателей оборачиваемости капитала

Верный ответ: г) расчет показателей оборачиваемости капитала

18. Конечный финансовый результат организации за вычетом, установленного в соответствии с законодательством, налога на прибыль это:

Ответы:

- а) выручка
- б) налогооблагаемая прибыль

- в) чистая прибыль
- г) валовая прибыль
- д) маржинальная прибыль

Верный ответ: в) чистая прибыль

19.Какая прибыль является единственным источником для выплаты дивидендов в акционерных обществах?

Ответы:

- а) выручка
- б) налогооблагаемая прибыль
- в) чистая прибыль
- г) валовая прибыль
- д) маржинальная прибыль

Верный ответ: в) чистая прибыль

20.Базой для начисления налога на прибыль предприятия является:

Ответы:

- а) себестоимость
- б) налогооблагаемая прибыль
- в) чистая прибыль
- г) резервный фонд
- д) заемные средства

Верный ответ: б) налогооблагаемая прибыль

21.Валовая прибыль за вычетом управленческих и коммерческих расходов это:

Ответы:

- а) прибыль (убыток) от продаж
- б) налогооблагаемая прибыль
- в) выручка

Верный ответ: а) прибыль (убыток) от продаж

22.Доходы предприятия формируются за счёт:

Ответы:

- а) выручки от реализации продукции (работ, услуг)
- б) выручки от реализации основных фондов, материальных и нематериальных активов (прочая реализация)
- в) выручки от реализации продукции (работ, услуг) и выручки от реализации основных фондов, материальных и нематериальных активов (прочая реализация) и прочих (внереализационных) доходов

Верный ответ: в) выручки от реализации продукции (работ, услуг) и выручки от реализации основных фондов, материальных и нематериальных активов (прочая реализация) и прочих (внереализационных) доходов

23.Внешним признаком несостоятельности (банкротства) предприятия является невозможность исполнения обязательств в течение

Ответы:

- 1) месяца и более
- 2) шести месяцев и более
- 3) трех месяцев и более
- 4) двенадцати месяцев

Верный ответ: 3) трех месяцев и более

24.При расчете коэффициента восстановления (утраты) платежеспособности шестимесячный срок для восстановления платежеспособности назначается, если на отчетную дату фактическое значение показателя составляет

Ответы:

- 1) коэффициента обеспеченности СОС не меньше 0,1
- 2) коэффициента текущей ликвидности не меньше 2,0

3) коэффициента текущей ликвидности меньше 2,0

4) коэффициента обеспеченности СОС больше 0,1

Верный ответ: 3) коэффициента текущей ликвидности меньше 2,0

25. Если коэффициент восстановления (утраты) платежеспособности меньше единицы, то это может свидетельствовать:

Ответы:

1) об отсутствии реальной возможности восстановить платежеспособность

2) о наличии реальной возможности восстановить платежеспособность

3) о наличии реальной возможности не утратить платежеспособность

4) об отрицательной динамике финансовой устойчивости

Верный ответ: 1) об отсутствии реальной возможности восстановить платежеспособность

26. Какая характеристика финансового состояния соответствует сочетанию значений показателей:

· коэффициент текущей ликвидности < 2 ;

· коэффициент обеспеченности собственными средствами $< 0,1$;

· коэффициент восстановления (утраты) платежеспособности > 1 ;

Ответы:

1) структура баланса удовлетворительная, но в ближайшее время предприятие может утратить платежеспособность

2) структура баланса неудовлетворительная и предприятие утратило платежеспособность

3) структура баланса неудовлетворительная, но имеется реальная возможность восстановить платежеспособность

4) структура баланса удовлетворительная и нет предпосылок для утраты платежеспособности в ближайшее время

Верный ответ: 3) структура баланса неудовлетворительная, но имеется реальная возможность восстановить платежеспособность

II. Описание шкалы оценивания

Оценка: 5

Нижний порог выполнения задания в процентах: 90

Описание характеристики выполнения знания: Работа выполнена в рамках "продвинутого" уровня. Ответы даны верно, четко сформулированные особенности практических решений

Оценка: 4

Нижний порог выполнения задания в процентах: 70

Описание характеристики выполнения знания: Работа выполнена в рамках "базового" уровня. Большинство ответов даны верно. В части материала есть незначительные недостатки

Оценка: 3

Нижний порог выполнения задания в процентах: 55

Описание характеристики выполнения знания: Работа выполнена в рамках "порогового" уровня. Основная часть задания выполнена верно. На вопросы углубленного уровня не даны ответы или даны преимущественно неправильные ответы

III. Правила выставления итоговой оценки по курсу

Оценка определяется в соответствии с Положением о балльно-рейтинговой системе для студентов НИУ «МЭИ» на основании семестровой и аттестационной составляющих

Для курсового проекта/работы:

7 семестр

Форма проведения: Защита КП/КР

I. Процедура защиты КП/КР

1. Зачеты по курсовым проектам (работам) проставляются на основании результатов защиты студентами курсовых проектов (работ) перед комиссией, состав которой не менее двух человек, как правило, с участием непосредственного руководителя работы. Защита состоит из доклада студента по теме курсовой работы в течение 5-7 минут и ответов на вопросы членов комиссии и присутствующих на защите. К защите допускается выполненная в полном объеме курсовая работа, проверенная руководителем. 2. Решение об оценке курсовой работы принимается по результатам анализа предъявленной курсовой работы, доклада студента на защите и его ответов на вопросы. 3. Курсовая работа оценивается дифференцированной отметкой: отлично, хорошо, удовлетворительно, неудовлетворительно. 4. Студент, не предъявивший в установленный срок курсовую работу или не защитивший её по неуважительной причине, считается имеющим академическую задолженность. 5. Курсовые работы после их защиты должны сдаваться в кабинет кафедры

II. Описание шкалы оценивания

Оценка: 5

Нижний порог выполнения задания в процентах: 90

Описание характеристики выполнения знания: Работа выполнена в рамках "продвинутого" уровня. Ответы даны верно, четко сформулированные особенности практических решений.

Студент показал при выступлении глубокую проработанность теоретического материала, умение выступать с презентацией и владение методикой комплексной оценки эффективности финансово-хозяйственной деятельности, а также полно ответил на дополнительные вопросы, показал, что владеет материалом изученной дисциплины, свободно применяет свои знания для объяснения различных явлений

Оценка: 4

Нижний порог выполнения задания в процентах: 70

Описание характеристики выполнения знания: Работа выполнена в рамках "базового" уровня. Большинство ответов даны верно. В части материала есть незначительные недостатки

Оценка: 3

Нижний порог выполнения задания в процентах: 55

Описание характеристики выполнения знания: Работа выполнена в рамках "порогового" уровня. Основная часть задания выполнена верно. На вопросы углубленного уровня не даны ответы или даны преимущественно неправильные ответы

III. Правила выставления итоговой оценки по курсу

Оценка за курсовую работу определяется в соответствии с Положением о балльно-рейтинговой системе для студентов НИУ «МЭИ» на основании семестровой составляющей и оценки за защиту курсовой работы