

**Министерство науки и высшего образования РФ
Федеральное государственное бюджетное образовательное учреждение
высшего образования
«Национальный исследовательский университет «МЭИ»**

Направление подготовки/специальность: 38.03.01 Экономика

Наименование образовательной программы: Цифровая экономика

Уровень образования: высшее образование - бакалавриат

Форма обучения: Очная


**Оценочные материалы
по дисциплине
Финансовый анализ**

**Москва
2021**

ОЦЕНОЧНЫЕ МАТЕРИАЛЫ РАЗРАБОТАЛ:

Преподаватель

(должность)

	Подписано электронной подписью ФГБОУ ВО «НИУ «МЭИ»	
	Сведения о владельце ЦЭП МЭИ	
	Владелец	Смирнова Д.А.
	Идентификатор	R01db72ad-VasinaDA-15cea985

(подпись)


Д.А.
Смирнова

(расшифровка
подписи)

СОГЛАСОВАНО:

Руководитель
образовательной
программы

(должность, ученая степень, ученое
звание)

	Подписано электронной подписью ФГБОУ ВО «НИУ «МЭИ»	
	Сведения о владельце ЦЭП МЭИ	
	Владелец	Крыленко Е.Е.
	Идентификатор	R753cd28c-GudkovaYU-c67582a9


(подпись)

Е.Е.
Крыленко

(расшифровка
подписи)

Заведующий
выпускающей кафедры

(должность, ученая степень, ученое
звание)

	Подписано электронной подписью ФГБОУ ВО «НИУ «МЭИ»	
	Сведения о владельце ЦЭП МЭИ	
	Владелец	Курдюкова Г.Н.
	Идентификатор	R6ab6dd0d-KurdiukovaGN-ca01d8d

(подпись)

Г.Н.
Курдюкова

(расшифровка
подписи)

ОБЩАЯ ЧАСТЬ

Оценочные материалы по дисциплине предназначены для оценки: достижения обучающимися запланированных результатов обучения по дисциплине, этапа формирования запланированных компетенций и уровня освоения дисциплины.

Оценочные материалы по дисциплине включают оценочные средства для проведения мероприятий текущего контроля успеваемости и промежуточной аттестации.

Формируемые у обучающегося компетенции:

1. ОПК-4 Способен предлагать экономически и финансово обоснованные организационно-экономические решения в профессиональной деятельности

ИД-2 Применяет методы финансового анализа информации, содержащейся в бухгалтерской (финансовой) отчетности для принятия управленческих решений

и включает:

для текущего контроля успеваемости:

Форма реализации: Билеты (письменный опрос)

1. Тест. Оценка деловой активности, анализ рентабельности (Тестирование)
2. Тест. Оценка ликвидности и финансовой устойчивости (Тестирование)

Форма реализации: Защита задания

1. Сквозная задача (Домашнее задание)

Форма реализации: Письменная работа

1. Контрольная работа № 1. Факторный анализ (Контрольная работа)
2. Контрольная работа. Комплексная оценка производственно-хозяйственной деятельности (Контрольная работа)
3. Контрольная работа. Оценка ликвидности и финансовой устойчивости (Контрольная работа)

БРС дисциплины

7 семестр

Раздел дисциплины	Веса контрольных мероприятий, %						
	Индекс КМ:	КМ-1	КМ-2	КМ-3	КМ-4	КМ-5	КМ-6
	Срок КМ:	4	8	9	12	14	15
Факторный анализ как один из методов финансового анализа							
Понятие, типы и задачи факторного анализа	+						
Классификация факторов в анализе хозяйственной деятельности	+						
Систематизация факторов	+						
Детерминированное моделирование и преобразование факторных систем	+						
Способы детерминированного анализа	+						

Общая оценка финансового состояния предприятия						
Цели, содержание и методы финансового анализа		+	+			+
Оценка финансового состояния по данным бухгалтерского баланса		+	+			+
Анализ ликвидности баланса предприятия		+	+			+
Расчет и оценка финансовых коэффициентов платежеспособности (ликвидности)		+	+			+
Расчет и оценка по данным отчетности коэффициентов финансовой устойчивости		+	+			+
Анализ источников средств для формирования запасов и затрат		+	+			+
Анализ финансовых результатов деятельности предприятия						
Форма №2 «Отчет о финансовых результатах»				+	+	+
Анализ уровня и динамики финансовых результатов по данным отчетности				+	+	+
Анализ распределения и использования прибыли предприятия				+	+	+
Анализ эффективности финансово-хозяйственной деятельности						
Оценка деловой активности				+	+	+
Анализ показателей рентабельности деятельности предприятия				+	+	+
Методы комплексной оценки производственно-хозяйственной деятельности						
Диагностика вероятности банкротства предприятия					+	+
Интегрально-балльная оценка финансового состояния					+	+
Анализ прочих форм финансовой отчетности					+	+
Разработка мер по улучшению финансового состояния предприятия и их оценка					+	+
Вес КМ:	20	7	20	7	20	26

\$Общая часть/Для промежуточной аттестации\$

БРС курсовой работы/проекта

7 семестр

Раздел дисциплины	Веса контрольных мероприятий, %				
	Индекс КМ:	КМ-1	КМ-2	КМ-3	КМ-4
	Срок КМ:	6	11	14	15
Раздел 1 Теоретический вопрос				+	+
Раздел 2 Описание прогнозируемого предприятия		+			+

Раздел 3 Данные для проведения расчетов	+			+
Раздел 4.1 Результаты расчетов (формирование форм отчетности)	+			+
Раздел 4.2 Результаты расчетов (анализ форм отчетности)		+		+
Вес КМ:	35	30	30	5

СОДЕРЖАНИЕ ОЦЕНОЧНЫХ СРЕДСТВ ТЕКУЩЕГО КОНТРОЛЯ

I. Оценочные средства для оценки запланированных результатов обучения по дисциплине, соотнесенных с индикаторами достижения компетенций

Индекс компетенции	Индикатор	Запланированные результаты обучения по дисциплине	Контрольная точка
ОПК-4	ИД-2 _{ОПК-4} Применяет методы финансового анализа информации, содержащейся в бухгалтерской (финансовой) отчетности для принятия управленческих решений	<p>Знать:</p> <p>методику измерения воздействия факторов на величину результативных показателей группы коэффициентов финансового состояния предприятия</p> <p>показатели анализа финансовых результатов, рентабельности и деловой активности предприятия</p> <p>показатели вероятности банкротства в РФ и мировой практике</p> <p>Уметь:</p> <p>проводить анализ финансового состояния предприятия методом коэффициентов</p> <p>строить и анализировать модели взаимосвязи между результативными показателями и факторами, которые определяют их</p>	<p>Контрольная работа № 1. Факторный анализ (Контрольная работа)</p> <p>Тест. Оценка ликвидности и финансовой устойчивости (Тестирование)</p> <p>Контрольная работа. Оценка ликвидности и финансовой устойчивости (Контрольная работа)</p> <p>Тест. Оценка деловой активности, анализ рентабельности (Тестирование)</p> <p>Контрольная работа. Комплексная оценка производственно-хозяйственной деятельности (Контрольная работа)</p> <p>Сквозная задача (Домашнее задание)</p>

		величину проанализировать финансовые результаты и эффективность финансово- хозяйственной деятельности предприятия проводить комплексный анализ финансового состояния предприятия	
--	--	--	--

II. Содержание оценочных средств. Шкала и критерии оценивания

КМ-1. Контрольная работа № 1. Факторный анализ

Формы реализации: Письменная работа

Тип контрольного мероприятия: Контрольная работа

Вес контрольного мероприятия в БРС: 20

Процедура проведения контрольного мероприятия: Контрольное мероприятие проводится во время практического занятия. Студентам выдаются задания по вариантам. Необходимо представить письменное решение задач, указанных в варианте работы. На выполнение работы дается 2 академических часа

Краткое содержание задания:

Контрольная точка ориентирована на проверку знаний основ факторного анализа и умений использовать методы факторного анализа

Контрольные вопросы/задания:

<p>Знать: методику измерения воздействия факторов на величину результативных показателей</p>	<p>1.Перечислите ограничения при использовании одного из методов факторного анализа – метода абсолютных разниц</p> <p>2.Мультипликативная модель детерминированного факторного анализа это:</p> <ol style="list-style-type: none"> 1. Произведение факторов; 2. Частное от деления факторов; 3. Сумма факторов; 4. Процентное отношение факторов <p>3.Какой метод проведения факторного анализа заключается в получении ряда промежуточных значений результативного показателя путем последовательной замены плановых значений факторов на фактические, с последующим сравнением величины результативного показателя до и после изменения уровня исследуемого фактора:</p> <ol style="list-style-type: none"> А) индексный метод; Б) метод абсолютных разниц; В) метод цепной подстановки <p>4.К методам факторного анализа относятся:</p> <ol style="list-style-type: none"> а) цепной подстановки; б) пропорционального деления; в) абсолютных разниц; г) наименьшего процента; д) по каждой единице номенклатуры <p>5.Аддитивная модель детерминированного факторного анализа это:</p> <ol style="list-style-type: none"> А. Произведение факторов; В. Частное от деления факторов; С. Сумма факторов; Д. Процентное отношение факторов 					
<p>Уметь: строить и анализировать модели взаимосвязи между результативными</p>	<p>1.Построить четырехфакторную детерминированную модель. Методом относительных разниц провести анализ выручки от реализации товаров. Сделать выводы.</p> <table border="1" data-bbox="603 2033 1481 2065"> <tr> <td>Показатель</td> <td>План</td> <td>Факт</td> <td>Абсолютное</td> <td>Относительное</td> </tr> </table>	Показатель	План	Факт	Абсолютное	Относительное
Показатель	План	Факт	Абсолютное	Относительное		

показателями и факторами, которые определяют их величину				изменение	изменение																														
	1. Выручка от реализации товаров, тыс. руб.																																		
	2. Объем выработки на одном рабочем месте за смену, тыс. руб.	300	310																																
	3. Кол-во рабочих мест	420	415																																
	4. Кол-во рабочих дней в году	305	302																																
	5. Кол-во рабочих смен	1,48	1,45																																
<p>2. Построить четырехфакторную детерминированную модель. Методом цепных подстановок провести анализ объема продаж. Сделать выводы.</p>																																			
<table border="1"> <thead> <tr> <th>Факторы</th> <th>План</th> <th>Факт</th> <th>Абсолютное изменение</th> <th>Относительное изменение</th> </tr> </thead> <tbody> <tr> <td>1. Объем продаж, у.е.</td> <td></td> <td></td> <td></td> <td></td> </tr> <tr> <td>2. Среднее число дней, отработанных рабочим в год</td> <td>301</td> <td>290</td> <td></td> <td></td> </tr> <tr> <td>3. Средняя выработка продукции на отработанный человеко-час</td> <td>1,5</td> <td>1,6</td> <td></td> <td></td> </tr> <tr> <td>4. Среднее число часов, отработанных одним рабочим в день</td> <td>6,9</td> <td>6,8</td> <td></td> <td></td> </tr> <tr> <td>5. Среднесписочное число рабочих</td> <td>900</td> <td>1000</td> <td></td> <td></td> </tr> </tbody> </table>						Факторы	План	Факт	Абсолютное изменение	Относительное изменение	1. Объем продаж, у.е.					2. Среднее число дней, отработанных рабочим в год	301	290			3. Средняя выработка продукции на отработанный человеко-час	1,5	1,6			4. Среднее число часов, отработанных одним рабочим в день	6,9	6,8			5. Среднесписочное число рабочих	900	1000		
Факторы	План	Факт	Абсолютное изменение	Относительное изменение																															
1. Объем продаж, у.е.																																			
2. Среднее число дней, отработанных рабочим в год	301	290																																	
3. Средняя выработка продукции на отработанный человеко-час	1,5	1,6																																	
4. Среднее число часов, отработанных одним рабочим в день	6,9	6,8																																	
5. Среднесписочное число рабочих	900	1000																																	
<p>3. Построить четырехфакторную детерминированную модель. Методом абсолютных разниц провести анализ годового объема выпущенной продукции. Сделать выводы.</p>																																			
<table border="1"> <thead> <tr> <th>Показатель</th> <th>План</th> <th>Факт</th> <th>Абсолютное отклонение (+; -)</th> <th>Относительное отклонение</th> </tr> </thead> <tbody> <tr> <td>1. Кол-во отработанных дней в году</td> <td>223</td> <td>221</td> <td></td> <td></td> </tr> <tr> <td>2. Среднесписочная численность рабочих</td> <td>200</td> <td>196</td> <td></td> <td></td> </tr> </tbody> </table>						Показатель	План	Факт	Абсолютное отклонение (+; -)	Относительное отклонение	1. Кол-во отработанных дней в году	223	221			2. Среднесписочная численность рабочих	200	196																	
Показатель	План	Факт	Абсолютное отклонение (+; -)	Относительное отклонение																															
1. Кол-во отработанных дней в году	223	221																																	
2. Среднесписочная численность рабочих	200	196																																	

		3. Среднечасовая производительность труда	110	115		
		4. Средняя продолжительность рабочего дня	7,98	7,96		
		5. Годовой объем выпущенной продукции (V _{вып.})				

Описание шкалы оценивания:

Оценка: 5

Нижний порог выполнения задания в процентах: 90

Описание характеристики выполнения знания: Оценка "отлично" выставляется, если задание выполнено в полном объеме или выполнено преимущественно верно

Оценка: 4

Нижний порог выполнения задания в процентах: 70

Описание характеристики выполнения знания: Оценка "хорошо" выставляется, если большинство вопросов раскрыто, выбрано верное направление для решения задач

Оценка: 3

Нижний порог выполнения задания в процентах: 55

Описание характеристики выполнения знания: Оценка "удовлетворительно" выставляется, если задание преимущественно выполнено

КМ-2. Тест. Оценка ликвидности и финансовой устойчивости

Формы реализации: Билеты (письменный опрос)

Тип контрольного мероприятия: Тестирование

Вес контрольного мероприятия в БРС: 7

Процедура проведения контрольного мероприятия: Технология проверки связана с выполнением контрольного теста по изученной теме. Время, отведенное на выполнение задания, устанавливается не более 20 минут

Краткое содержание задания:

Контрольная точка ориентирована на проверку знаний группы коэффициентов финансового состояния предприятия

Контрольные вопросы/задания:

<p>Знать: группы коэффициентов финансового состояния предприятия</p>	<p>1. Если обозначить активы А, пассивы П, валюту баланса Б, то коэффициент текущей ликвидности определяется по формуле: а) $(A1 + A2 + A3) / (П1 + П2)$ б) $(A1 + A2 + A3) / Б$ в) $(A1 + A2) / (П1 + П2)$ г) $A1 / (П1 + П2)$</p> <p>2. Коэффициент абсолютной ликвидности показывает: а) Какую часть текущих обязательств предприятие может погасить за счет денежных средств и финансовых вложений (т.е. немедленно) б) Какую часть текущих обязательств предприятие может погасить за счет поступлений по расчетам в) Какую часть текущих обязательств предприятие</p>
--	--

	<p>может погасить, реализовав все оборотные активы</p> <p>г) Какую часть текущих обязательств предприятие может погасить за счет продажи всех активов</p> <p>3. Из перечисленных статей бухгалтерского баланса выделите активы, при оценке платежеспособности относящиеся к наименее ликвидным видам имущества:</p> <p>а) прочие оборотные средства б) запасы в) кредиторская задолженность г) краткосрочные финансовые вложения</p> <p>4. Из перечисленных коэффициентов выберите тот, значение которого показывает, какая часть деятельности организации финансируется за счет собственных средств, а какая за счет заемных средств:</p> <p>а) коэффициент капитализации б) коэффициент финансирования в) коэффициент финансовой устойчивости г) коэффициент маневренности</p> <p>5. Коэффициент соотношения заемного капитала и собственного капитала характеризует:</p> <p>а) Величину заемных средств на 1 рубль собственного капитала б) Соотношение источников финансирования, отраженных в балансе в) Степень зависимости от кредиторской задолженности г) Степень мобильности использования собственного капитала</p> <p>6. Финансовые коэффициенты, используемые для характеристики финансовой устойчивости, по способу расчета являются:</p> <p>а) коэффициентами распределения б) коэффициентами динамики в) коэффициентами координации г) коэффициентами структуры</p>
--	---

Описание шкалы оценивания:

Оценка: 5

Нижний порог выполнения задания в процентах: 90

Описание характеристики выполнения задания: Оценка "отлично" выставляется, если задание выполнено в полном объеме или выполнено преимущественно верно

Оценка: 4

Нижний порог выполнения задания в процентах: 70

Описание характеристики выполнения задания: Оценка "хорошо" выставляется, если большинство вопросов раскрыто. выбрано верное направление для решения задач

Оценка: 3

Нижний порог выполнения задания в процентах: 55

Описание характеристики выполнения задания: Оценка "удовлетворительно" выставляется, если задание преимущественно выполнено

КМ-3. Контрольная работа. Оценка ликвидности и финансовой устойчивости

Формы реализации: Письменная работа

Тип контрольного мероприятия: Контрольная работа

Вес контрольного мероприятия в БРС: 20

Процедура проведения контрольного мероприятия: Контрольное мероприятие проводится во время практического занятия. Студентам выдаются задания по вариантам. Необходимо представить письменное решение задач, указанных в варианте работы. На выполнение работы дается 2 академических часа

Краткое содержание задания:

Контрольная точка ориентирована на проверку умений по расчету и использованию групп коэффициентов финансового состояния

Контрольные вопросы/задания:

Уметь: проводить анализ финансового состояния предприятия методом коэффициентов	1. Рассчитайте и проанализируйте источники финансирования при формировании запасов и затрат по бухгалтерской отчетности компании Д. Напишите выводы о финансовом состоянии компании и его изменении за отчетный период.					
		Начало года	Конец года		Начало года	Конец года
	Основные средства	450	405	Уставный капитал	1005	1005
	Запасы, в том числе:			Нераспределенная прибыль	0	36
	сырье, материалы	670	340	Долгосрочный займ	800	700
	незавершенное производство	370	210	Краткосрочный займ	200	300
	готовая продукция	950	790	Кредиторская задолженность	1290	774
	Дебиторская задолженность, в том числе:					
	краткосрочная	200	250			
	долгосрочная	270	195			
	Денежные средства	385	625			
	Баланс	3295	2815	Баланс	3295	2815
	2. Рассчитайте и проанализируйте коэффициенты платежеспособности по бухгалтерской отчетности компании Ж. Напишите выводы об изменении платежеспособности за отчетный период, сравните полученные значения коэффициентов с оптимальными.					
		Начало года	Конец года		Начало года	Конец года
	Основные средства	290	261	Уставный капитал	525	525
	Запасы, в том числе:			Нераспределенная прибыль	0	20
	сырье, материалы	350	180	Долгосрочный займ	400	300
	незавершенное	210	114	Краткосрочный	200	300

производство			займ		
готовая продукция	470	390	Кредиторская задолженность	650	390
Дебиторская задолженность, в том числе:					
краткосрочная	100	90			
долгосрочная	130	155			
Денежные средства	225	345			
Баланс	1775	1535	Баланс	1775	1535

3. Рассчитайте и проанализируйте коэффициенты финансовой устойчивости по бухгалтерской отчетности компании 3. Напишите выводы об изменении финансовой устойчивости компании за отчетный период, сравните полученные значения коэффициентов с нормативными.

	Начало года	Конец года		Начало года	Конец года
Основные средства	590	531	Уставный капитал	975	975
Запасы, в том числе:			Нераспределенная прибыль	0	50
сырье, материалы	950	480	Долгосрочный займ	800	1375
незавершенное производство	510	294	Краткосрочный займ	1000	1400
готовая продукция	1370	1140	Кредиторская задолженность	1850	1110
Дебиторская задолженность, в том числе:					
краткосрочная	400	300			
долгосрочная	280	320			
Денежные средства	525	870			
Баланс	4625	3935	Баланс	4625	3935

Описание шкалы оценивания:

Оценка: 5

Нижний порог выполнения задания в процентах: 90

Описание характеристики выполнения знания: Оценка "отлично" выставляется, если задание выполнено в полном объеме или выполнено преимущественно верно

Оценка: 4

Нижний порог выполнения задания в процентах: 70

Описание характеристики выполнения знания: Оценка "хорошо" выставляется, если большинство вопросов раскрыто. выбрано верное направление для решения задач

Оценка: 3

Нижний порог выполнения задания в процентах: 55

Описание характеристики выполнения знания: Оценка "удовлетворительно" выставляется, если задание преимущественно выполнено

КМ-4. Тест. Оценка деловой активности, анализ рентабельности

Формы реализации: Билеты (письменный опрос)

Тип контрольного мероприятия: Тестирование

Вес контрольного мероприятия в БРС: 7

Процедура проведения контрольного мероприятия: Технология проверки связана с выполнением контрольного теста по изученной теме. Время, отведенное на выполнение задания, устанавливается не более 20 минут

Краткое содержание задания:

Контрольная точка ориентирована на проверку знаний показателей анализа финансовых результатов, рентабельности и деловой активности предприятия

Контрольные вопросы/задания:

Знать: показатели анализа финансовых результатов, рентабельности и деловой активности предприятия	<ol style="list-style-type: none">1. Рентабельность продаж определяется:<ol style="list-style-type: none">а) отношением выручки к чистой прибылиб) отношением чистой прибыли к выручкев) отношением чистой прибыли к величине собственного капиталаг) отношением чистой прибыли к величине оборотных активов2. Рентабельность активов зависит от главных факторов:<ol style="list-style-type: none">а) суммы чистой прибыли и среднегодовой стоимости собственного капиталаб) суммы валовой прибыли и себестоимости реализованной продукциив) суммы чистой прибыли и среднегодовой стоимости активовг) суммы валовой прибыли и выручки от реализованной продукции3. Порог рентабельности отражает:<ol style="list-style-type: none">а) чистый доход предприятия в денежной форме, необходимый для расширения воспроизводстваб) сумму выручки от реализации, при которой предприятие не имеет ни убытков, ни прибылив) минимально необходимую сумму выручки для возмещения постоянных затрат на производство и реализацию продукцииг) величину отношения полученной прибыли к затратам на производство4. При расчете оборачиваемости активов используют:<ol style="list-style-type: none">а) выручкуб) прибыль до налогообложенияв) прибыль от продажг) чистую прибыльд) нераспределенную прибыль5. Укажите показатели, используемые для оценки деловой активности предприятия:<ol style="list-style-type: none">а) производительность труда; среднегодовой уровень рентабельности основного производства;коэффициент оборачиваемости прибыли; размер
---	--

	<p>дебиторской задолженности</p> <p>б) коэффициент абсолютной ликвидности; коэффициент маневренности собственных средств; материалоотдача; фондоотдача</p> <p>в) коэффициент оборачиваемости собственного капитала; коэффициенты оборачиваемости кредиторской задолженности и дебиторской задолженностей; коэффициент оборачиваемости активов</p> <p>6. По данным бухгалтерской отчетности оборачиваемости дебиторской задолженности в днях определяется как отношение:</p> <p>а) выручки от реализации продукции к средней за период величине дебиторской задолженности;</p> <p>б) количества дней в периоде к средней за период величине дебиторской задолженности;</p> <p>в) средней за период величины дебиторской задолженности к количеству дней в периоде;</p> <p>г) количества дней в периоде к коэффициенту оборачиваемости дебиторской задолженности</p> <p>7. Для оценки деловой активности предприятия применяется...</p> <p>а) расчет собственного оборотного капитала</p> <p>б) сопоставление собственного и заемного капитала</p> <p>в) сопоставление текущих активов и пассивов</p> <p>г) расчет показателей оборачиваемости капитала</p> <p>8. Конечный финансовый результат организации за вычетом, установленного в соответствии с законодательством, налога на прибыль это:</p> <p>а) выручка</p> <p>б) налогооблагаемая прибыль</p> <p>в) чистая прибыль</p> <p>г) валовая прибыль</p> <p>д) маржинальная прибыль</p> <p>9. Какая прибыль является единственным источником для выплаты дивидендов в акционерных обществах?</p> <p>а) выручка</p> <p>б) налогооблагаемая прибыль</p> <p>в) чистая прибыль</p> <p>г) валовая прибыль</p> <p>д) маржинальная прибыль</p> <p>10. Базой для начисления налога на прибыль предприятия является:</p> <p>а) себестоимость</p> <p>б) налогооблагаемая прибыль</p> <p>в) чистая прибыль</p> <p>г) резервный фонд</p> <p>д) заемные средства</p> <p>11. Валовая прибыль за вычетом управленческих и коммерческих расходов это:</p> <p>а) прибыль (убыток) от продаж</p> <p>б) налогооблагаемая прибыль</p>
--	--

	<p>в) выручка</p> <p>12. Доходы предприятия формируются за счёт:</p> <p>а) выручки от реализации продукции (работ, услуг)</p> <p>б) выручки от реализации основных фондов, материальных и нематериальных активов (прочая реализация)</p> <p>в) выручки от реализации продукции (работ, услуг) и выручки от реализации основных фондов, материальных и нематериальных активов (прочая реализация) и прочих (внерезультационных) доходов</p>
--	--

Описание шкалы оценивания:

Оценка: 5

Нижний порог выполнения задания в процентах: 90

Описание характеристики выполнения задания: Оценка "отлично" выставляется, если задание выполнено в полном объеме или выполнено преимущественно верно

Оценка: 4

Нижний порог выполнения задания в процентах: 70

Описание характеристики выполнения задания: Оценка "хорошо" выставляется, если большинство вопросов раскрыто. выбрано верное направление для решения задач

Оценка: 3

Нижний порог выполнения задания в процентах: 55

Описание характеристики выполнения задания: Оценка "удовлетворительно" выставляется, если задание преимущественно выполнено

КМ-5. Контрольная работа. Комплексная оценка производственно-хозяйственной деятельности

Формы реализации: Письменная работа

Тип контрольного мероприятия: Контрольная работа

Вес контрольного мероприятия в БРС: 20

Процедура проведения контрольного мероприятия: Контрольное мероприятие проводится во время практического занятия. Студентам выдаются задания по вариантам. Необходимо представить письменное решение задач, указанных в варианте работы. На выполнение работы дается 2 академических часа

Краткое содержание задания:

Контрольная точка ориентирована на проверку умений анализировать финансовые результаты и эффективность финансово-хозяйственной деятельности предприятия, на проверку знаний и умений по проведению комплексного анализа финансового состояния предприятия

Контрольные вопросы/задания:

<p>Знать: показатели вероятности банкротства в РФ и мировой практике</p>	<p>1. Внешним признаком несостоятельности (банкротства) предприятия является невозможность исполнения обязательств в течение</p> <ol style="list-style-type: none"> 1) месяца и более 2) шести месяцев и более 3) трех месяцев и более 4) двенадцати месяцев <p>2. При расчете коэффициента восстановления</p>
--	--

	<p>(утраты) платежеспособности 6 месячный срок для восстановления платежеспособности назначается, если на отчетную дату фактическое значение показателя составляет</p> <ol style="list-style-type: none"> 1) коэффициента обеспеченности СОС не меньше 0,1 2) коэффициента текущей ликвидности не меньше 2,0 3) коэффициента текущей ликвидности меньше 2,0 4) коэффициента обеспеченности СОС больше 0,1 <p>3. Если коэффициент восстановления (утраты) платежеспособности меньше единицы, то это может свидетельствовать:</p> <ol style="list-style-type: none"> 1) об отсутствии реальной возможности восстановить платежеспособность 2) о наличии реальной возможности восстановить платежеспособность 3) о наличии реальной возможности не утратить платежеспособность 4) об отрицательной динамике финансовой устойчивости <p>4. Какая характеристика финансового состояния соответствует сочетанию значений показателей:</p> <ul style="list-style-type: none"> · коэффициент текущей ликвидности < 2; · коэффициент обеспеченности собственными средствами $< 0,1$; · коэффициент восстановления (утраты) платежеспособности > 1: <ol style="list-style-type: none"> 1) структура баланса удовлетворительная, но в ближайшее время предприятие может утратить платежеспособность 2) структура баланса неудовлетворительная и предприятие утратило платежеспособность 3) структура баланса неудовлетворительная, но имеется реальная возможность восстановить платежеспособность 4) структура баланса удовлетворительная и нет предпосылок для утраты платежеспособности в ближайшее время <p>5. Основными целями диагностики банкротства являются:</p> <ol style="list-style-type: none"> а) углубление результатов оценки кризисных параметров финансового развития предприятия, полученных в процессе экспресс-диагностики банкротства; б) подтверждение полученной предварительной оценки масштабов кризисного финансового состояния предприятия; в) прогнозирование развития отдельных факторов, генерирующих угрозу банкротства предприятия, и их негативных последствий; г) оценка и прогнозирование способности предприятия к нейтрализации угрозы банкротства за счет внутреннего финансового потенциала
--	---

Уметь: проанализировать финансовые результаты и эффективность хозяйственной деятельности предприятия

1. За отчетный период выручка предприятия от реализации составила 1 000 тыс. руб. Себестоимость реализованной продукции составила 200 тыс. руб. Коммерческие и управленческие расходы составили 300 тыс. руб. Предприятие так же получает доход от долевого участия в других организациях (внереализационный доход) в размере 150 тыс. руб. Рассчитайте валовую прибыль.

2. За отчетный период выручка предприятия от реализации составила 1 500 тыс. руб. Себестоимость реализованной продукции составила 400 тыс. руб. Коммерческие и управленческие расходы составили 300 тыс. руб. Внереализационных доходов и расходов не было. Рассчитайте налогооблагаемую прибыль.

3. За отчетный период выручка предприятия от реализации составила 1 500 тыс. руб. Себестоимость реализованной продукции составила 500 тыс. руб. Коммерческие и управленческие расходы составили 400 тыс. руб. Сумма прочих расходов составила 200 тыс. руб. Рассчитайте чистую прибыль предприятия (ставка налога на прибыль 20%).

4. За отчетный период выручка предприятия составила 2 000 тыс. руб. Чистая прибыль равняется 750 тыс. руб. Величина собственного капитала составляет 1 000 тыс. руб. Рассчитайте рентабельность собственного капитала.

5. По приведенным данным бухгалтерской отчетности рассчитать коэффициенты деловой активности и рентабельности. Сформулировать выводы по итогам проведенного анализа.

Бухгалтерский баланс (в тыс. руб.)

Показатель	31.12.2018	31.12.2019	
Внеоборотные активы			
Основные средства	83 979	82 501	
Прочие внеоборотные активы	15 845	16 004	
Итого по разделу 1	99 824	98 505	
Оборотные активы			
Запасы	2 518	2 428	
Налог на добавленную стоимость по приобретенным ценностям	187	128	
Дебиторская задолженность	14 263	15 547	
Финансовые вложения	836	1 113	
Денежные средства	1 978	1 628	
Прочие оборотные активы	258	417	
Итого по разделу 2	20 040	21 261	
Баланс	119 864	119 766	
Капитал и резервы			
Уставный капитал	38 543	38 543	
Переоценка внеоборотных	9 683	9 674	

активов			
Добавочный капитал	23 286	23 286	
Резервный капитал	919	1 094	
Нераспределенная прибыль	9 747	11 388	
Итого по разделу 3	82 178	83 985	
Долгосрочные обязательства			
Заемные средства	21 168	14 564	
Прочие обязательства	4 385	4 281	
Итого по разделу 4	25 553	18 845	
Краткосрочные обязательства			
Заемные средства	5 355	11 353	
Кредиторская задолженность	6 592	5 389	
Оценочные обязательства	186	194	
Итого по разделу 5	12 133	16 936	
Баланс	119 864	119 766	

Отчет о финансовых результатах (в тыс. руб.)

Выручка	65 184
Себестоимость	60 001
в том числе амортизация	1 595
Валовая прибыль	5 183
Прибыль от продаж	5 183
Проценты к получению	394
Проценты к уплате	2 132
Прочие доходы	4 600
Прочие расходы	4 638
Прибыль до налогообложения	3 407
Налог на прибыль	805
Изменение отложенных налоговых обязательств	102
Изменение отложенных налоговых активов	(21)
Прочие	(6)
Чистая прибыль	2 677

6. По приведенным данным бухгалтерской отчетности рассчитать коэффициенты деловой активности и рентабельности. Сформулировать выводы по итогам проведенного анализа.

Бухгалтерский баланс (в тыс. руб.)

Показатель	31.12.2018	31.12.2019	
Внеоборотные активы			
Основные средства	120 647	108 549	
Прочие внеоборотные активы	31 284	41 113	
Итого по разделу 1	151 931	149 662	
Оборотные активы			
Запасы	2 961	3 484	
Налог на добавленную стоимость по приобретенным ценностям	138	18	
Дебиторская задолженность	28 661	33 736	
Финансовые вложения	5 583	437	

Денежные средства	2 176	6 896	
Прочие оборотные активы	45	242	
Итого по разделу 2	39 565	44 813	
Баланс	191 496	194 475	
Капитал и резервы			
Уставный капитал	24 413	24 413	
Переоценка внеоборотных активов	19 486	19 373	
Добавочный капитал	108 050	108 050	
Резервный капитал	518	518	
Нераспределенная прибыль	(31 108)	(37 847)	
Итого по разделу 3	121 359	114 507	
Долгосрочные обязательства			
Заемные средства	12 400	25 700	
Прочие обязательства	6 173	5 642	
Итого по разделу 4	18 573	31 342	
Краткосрочные обязательства			
Заемные средства	17 014	1 000	
Кредиторская задолженность	33 749	46 367	
Оценочные обязательства	801	1 259	
Итого по разделу 5	51 563	48 626	
Баланс	191 496	194 475	

Отчет о финансовых результатах (в тыс. руб.)

Выручка	108 848
Себестоимость	(116 515)
в том числе амортизация	26 010
Валовая прибыль	(7 667)
Прибыль от продаж	(7 667)
Доходы от участия в других организациях	1 410
Проценты к получению	1 156
Проценты к уплате	(2 254)
Прочие доходы	13 211
Прочие расходы	(15 221)
Прибыль до налогообложения	(9 365)
Налог на прибыль	-
Изменение отложенных налоговых обязательств	201
Изменение отложенных налоговых активов	1 979
Прочие	333
Чистая прибыль	(6 852)

7. По приведенным данным бухгалтерской отчетности рассчитать коэффициенты деловой активности и рентабельности. Сформулировать выводы по итогам проведенного анализа.

Бухгалтерский баланс (в тыс. руб.)

Показатель	31.12.2018	31.12.2019	
Внеоборотные активы			
Основные средства	127 318	120 647	
Прочие внеоборотные активы	25 674	31 284	
Итого по разделу 1	152 992	151 931	

	Оборотные активы			
	Запасы	2 941	2 961	
	Налог на добавленную стоимость по приобретенным ценностям	94	138	
	Дебиторская задолженность	24 838	28 661	
	Финансовые вложения	7 528	5 583	
	Денежные средства	492	2 175	
	Прочие оборотные активы	47	46	
	Итого по разделу 2	35 940	39 564	
	Баланс	188 932	191 495	
	Капитал и резервы			
	Уставный капитал	24 413	24 413	
	Переоценка внеоборотных активов	19 495	19 486	
	Добавочный капитал	108 050	108 050	
	Резервный капитал	518	518	
	Нераспределенная прибыль	(23 113)	(31 108)	
	Итого по разделу 3	129 363	121 359	
	Долгосрочные обязательства			
	Заемные средства	9 244	12 400	
	Прочие обязательства	7 185	6 173	
	Итого по разделу 4	16 429	18 573	
	Краткосрочные обязательства			
	Заемные средства	15 490	17 014	
	Кредиторская задолженность	26 248	33 748	
	Оценочные обязательства	1 402	801	
	Итого по разделу 5	43 140	51 563	
	Баланс	188 932	191 495	
	Отчет о финансовых результатах (в тыс. руб.)			
	Выручка	111 756		
	Себестоимость	(122 378)		
	в том числе амортизация	19 661		
	Валовая прибыль	(10 622)		
	Прибыль от продаж	(10 622)		
	Доходы от участия в других организациях	249		
	Проценты к получению	797		
	Проценты к уплате	(2 278)		
	Прочие доходы	7 526		
	Прочие расходы	(7 187)		
	Прибыль до налогообложения	(11 515)		
	Налог на прибыль	-		
	Изменение отложенных налоговых обязательств	9823		
	Изменение отложенных налоговых активов	1 162		
	Прочие	1 367		
	Чистая прибыль	(8 003)		
	Уметь: проводить комплексный анализ финансового состояния предприятия	1. По приведенным данным бухгалтерской отчетности оценить вероятность банкротства по пятифакторной модели Альтмана и провести балльную оценку финансового состояния предприятия.		

Сформулировать выводы по итогам проведенного анализа.

Бухгалтерский баланс (в тыс. руб.)

Показатель	31.12.2018	31.12.2019	
Внеоборотные активы			
Основные средства	83 979	82 501	
Прочие внеоборотные активы	15 845	16 004	
Итого по разделу 1	99 824	98 505	
Оборотные активы			
Запасы	2 518	2 428	
Налог на добавленную стоимость по приобретенным ценностям	187	128	
Дебиторская задолженность	14 263	15 547	
Финансовые вложения	836	1 113	
Денежные средства	1 978	1 628	
Прочие оборотные активы	258	417	
Итого по разделу 2	20 040	21 261	
Баланс	119 864	119 766	
Капитал и резервы			
Уставный капитал	38 543	38 543	
Переоценка внеоборотных активов	9 683	9 674	
Добавочный капитал	23 286	23 286	
Резервный капитал	919	1 094	
Нераспределенная прибыль	9 747	11 388	
Итого по разделу 3	82 178	83 985	
Долгосрочные обязательства			
Заемные средства	21 168	14 564	
Прочие обязательства	4 385	4 281	
Итого по разделу 4	25 553	18 845	
Краткосрочные обязательства			
Заемные средства	5 355	11 353	
Кредиторская задолженность	6 592	5 389	
Оценочные обязательства	186	194	
Итого по разделу 5	12 133	16 936	
Баланс	119 864	119 766	

Отчет о финансовых результатах (в тыс. руб.)

Выручка	65 184
Себестоимость	60 001
в том числе амортизация	1 595
Валовая прибыль	5 183
Прибыль от продаж	5 183
Проценты к получению	394
Проценты к уплате	2 132
Прочие доходы	4 600
Прочие расходы	4 638
Прибыль до налогообложения	3 407
Налог на прибыль	805
Изменение отложенных налоговых обязательств	102

Изменение отложенных налоговых активов	(21)
Прочие	(6)
Чистая прибыль	2 677

2. По приведенным данным бухгалтерской отчетности оценить вероятность банкротства по системе показателей Бивера и провести балльную оценку финансового состояния предприятия. Сформулировать выводы по итогам проведенного анализа.

Бухгалтерский баланс (в тыс. руб.)

Показатель	31.12.2018	31.12.2019	
Внеоборотные активы			
Основные средства	120 647	108 549	
Прочие внеоборотные активы	31 284	41 113	
Итого по разделу 1	151 931	149 662	
Оборотные активы			
Запасы	2 961	3 484	
Налог на добавленную стоимость по приобретенным ценностям	138	18	
Дебиторская задолженность	28 661	33 736	
Финансовые вложения	5 583	437	
Денежные средства	2 176	6 896	
Прочие оборотные активы	45	242	
Итого по разделу 2	39 565	44 813	
Баланс	191 496	194 475	
Капитал и резервы			
Уставный капитал	24 413	24 413	
Переоценка внеоборотных активов	19 486	19 373	
Добавочный капитал	108 050	108 050	
Резервный капитал	518	518	
Нераспределенная прибыль	(31 108)	(37 847)	
Итого по разделу 3	121 359	114 507	
Долгосрочные обязательства			
Заемные средства	12 400	25 700	
Прочие обязательства	6 173	5 642	
Итого по разделу 4	18 573	31 342	
Краткосрочные обязательства			
Заемные средства	17 014	1 000	
Кредиторская задолженность	33 749	46 367	
Оценочные обязательства	801	1 259	
Итого по разделу 5	51 563	48 626	
Баланс	191 496	194 475	

Отчет о финансовых результатах (в тыс. руб.)

Выручка	108 848
Себестоимость	(116 515)
в том числе амортизация	26 010
Валовая прибыль	(7 667)

Прибыль от продаж	(7 667)
Доходы от участия в других организациях	1 410
Проценты к получению	1 156
Проценты к уплате	(2 254)
Прочие доходы	13 211
Прочие расходы	(15 221)
Прибыль до налогообложения	(9 365)
Налог на прибыль	-
Изменение отложенных налоговых обязательств	201
Изменение отложенных налоговых активов	1 979
Прочие	333
Чистая прибыль	(6 852)

3. По приведенным данным бухгалтерской отчетности оценить вероятность банкротства по пятифакторной модели Савицкой и провести балльную оценку финансового состояния предприятия.

Сформулировать выводы по итогам проведенного анализа.

Бухгалтерский баланс (в тыс. руб.)

Показатель	31.12.2018	31.12.2019	
Внеоборотные активы			
Основные средства	127 318	120 647	
Прочие внеоборотные активы	25 674	31 284	
Итого по разделу 1	152 992	151 931	
Оборотные активы			
Запасы	2 941	2 961	
Налог на добавленную стоимость по приобретенным ценностям	94	138	
Дебиторская задолженность	24 838	28 661	
Финансовые вложения	7 528	5 583	
Денежные средства	492	2 175	
Прочие оборотные активы	47	46	
Итого по разделу 2	35 940	39 564	
Баланс	188 932	191 495	
Капитал и резервы			
Уставный капитал	24 413	24 413	
Переоценка внеоборотных активов	19 495	19 486	
Добавочный капитал	108 050	108 050	
Резервный капитал	518	518	
Нераспределенная прибыль	(23 113)	(31 108)	
Итого по разделу 3	129 363	121 359	
Долгосрочные обязательства			
Заемные средства	9 244	12 400	
Прочие обязательства	7 185	6 173	
Итого по разделу 4	16 429	18 573	
Краткосрочные обязательства			
Заемные средства	15 490	17 014	

Кредиторская задолженность	26 248	33 748	
Оценочные обязательства	1 402	801	
Итого по разделу 5	43 140	51 563	
Баланс	188 932	191 495	

Отчет о финансовых результатах (в тыс. руб.)

Выручка	111 756
Себестоимость	(122 378)
в том числе амортизация	19 661
Валовая прибыль	(10 622)
Прибыль от продаж	(10 622)
Доходы от участия в других организациях	249
Проценты к получению	797
Проценты к уплате	(2 278)
Прочие доходы	7 526
Прочие расходы	(7 187)
Прибыль до налогообложения	(11 515)
Налог на прибыль	-
Изменение отложенных налоговых обязательств	9823
Изменение отложенных налоговых активов	1 162
Прочие	1 367
Чистая прибыль	(8 003)

Описание шкалы оценивания:

Оценка: 5

Нижний порог выполнения задания в процентах: 90

Описание характеристики выполнения знания: Оценка "отлично" выставляется, если задание выполнено в полном объеме или выполнено преимущественно верно

Оценка: 4

Нижний порог выполнения задания в процентах: 70

Описание характеристики выполнения знания: Оценка "хорошо" выставляется, если большинство вопросов раскрыто. выбрано верное направление для решения задач

Оценка: 3

Нижний порог выполнения задания в процентах: 55

Описание характеристики выполнения знания: Оценка "удовлетворительно" выставляется, если задание преимущественно выполнено

КМ-6. Сквозная задача

Формы реализации: Защита задания

Тип контрольного мероприятия: Домашнее задание

Вес контрольного мероприятия в БРС: 26

Процедура проведения контрольного мероприятия: Студентам выдается задание в начале семестра. В течение семестра студент выполняет задание. На контрольном мероприятии необходимо предоставить письменное решение задания, указанного в варианте работы. Контрольное мероприятие заключается в устных ответах на вопросы преподавателя по выполненной работе

Краткое содержание задания:

Контрольная точка ориентирована на проверку умений по проведению финансового анализа предприятия методом коэффициентов, по анализу финансовых результатов и эффективности финансово-хозяйственной деятельности предприятия, по комплексному анализу финансового состояния предприятия

Контрольные вопросы/задания:

Уметь: проанализировать финансовые результаты и эффективность финансово-хозяйственной деятельности предприятия

1. Проанализировать финансовое состояние выбранного предприятия по данным бухгалтерской отчетности. Предприятие выбирается студентом самостоятельно и согласовывается с преподавателем либо необходимая отчетность для выполнения анализа выдается студенту преподавателем. Предприятие должно быть производственным. В качестве анализируемого периода принимается календарный год. По каждому разделу работы делаются выводы по полученным результатам. В заключении работы делается общий вывод о финансовом состоянии предприятия по итогам проведенного комплексного анализа и предлагаются мероприятия по улучшению его финансового состояния.

Отчет о проведении анализа должен содержать следующие разделы:

7. Анализ финансовых результатов

Ниже приведен пример необходимой бухгалтерской отчетности для выполнения анализа.

Код	Наименование показателя	на 31 декабря 2017 г.		на 31 декабря 2016 г.	
		руб.	тыс. руб.	руб.	тыс. руб.
Активы					
I Внеоборотные активы					
1110	Нематериальные активы в том числе:	2 152	2 152	2 812	2 812
1111	патенты, авторские права и смежные права	2 152	2 152	2 812	2 812
1112	иные нематериальные активы	-	-	-	-
1120	Основные средства в том числе:	1 142 880	1 142 880	1 281 142	1 281 142
1121	земельные участки и объекты обремененные залогами	4 382	4 382	4 382	4 382
1122	здания	33 284	33 284	33 688	33 688
1123	транспортные средства	1 105 214	1 105 214	1 243 072	1 243 072
1124	иные основные средства	887 280	887 280	995 996	995 996
1130	Финансовые вложения в том числе:	19 278	19 278	49 392	49 392
1131	доли в дочерних организациях	-	-	49 392	49 392
1132	иные финансовые вложения	19 278	19 278	-	-
1140	Финансовые вложения под залог земельных участков	284	284	2 208	2 208
1150	Долговые инструменты в иностранной валюте	284	284	478	478
1160	Долговые инструменты в национальной валюте	284	284	478	478
1170	Долговые инструменты в иностранной валюте	284	284	478	478
1180	Долговые инструменты в национальной валюте	284	284	478	478
1190	иные долговые инструменты	284	284	478	478
1200	иные долговые инструменты	284	284	478	478
1210	иные долговые инструменты	284	284	478	478
1220	иные долговые инструменты	284	284	478	478
1230	иные долговые инструменты	284	284	478	478
1240	иные долговые инструменты	284	284	478	478
1250	иные долговые инструменты	284	284	478	478
1260	иные долговые инструменты	284	284	478	478
1270	иные долговые инструменты	284	284	478	478
1280	иные долговые инструменты	284	284	478	478
1290	иные долговые инструменты	284	284	478	478
1300	иные долговые инструменты	284	284	478	478
1310	иные долговые инструменты	284	284	478	478
1320	иные долговые инструменты	284	284	478	478
1330	иные долговые инструменты	284	284	478	478
1340	иные долговые инструменты	284	284	478	478
1350	иные долговые инструменты	284	284	478	478
1360	иные долговые инструменты	284	284	478	478
1370	иные долговые инструменты	284	284	478	478
1380	иные долговые инструменты	284	284	478	478
1390	иные долговые инструменты	284	284	478	478
1400	иные долговые инструменты	284	284	478	478
1410	иные долговые инструменты	284	284	478	478
1420	иные долговые инструменты	284	284	478	478
1430	иные долговые инструменты	284	284	478	478
1440	иные долговые инструменты	284	284	478	478
1450	иные долговые инструменты	284	284	478	478
1460	иные долговые инструменты	284	284	478	478
1470	иные долговые инструменты	284	284	478	478
1480	иные долговые инструменты	284	284	478	478
1490	иные долговые инструменты	284	284	478	478
1500	иные долговые инструменты	284	284	478	478
1510	иные долговые инструменты	284	284	478	478
1520	иные долговые инструменты	284	284	478	478
1530	иные долговые инструменты	284	284	478	478
1540	иные долговые инструменты	284	284	478	478
1550	иные долговые инструменты	284	284	478	478
1560	иные долговые инструменты	284	284	478	478
1570	иные долговые инструменты	284	284	478	478
1580	иные долговые инструменты	284	284	478	478
1590	иные долговые инструменты	284	284	478	478
1600	иные долговые инструменты	284	284	478	478
1610	иные долговые инструменты	284	284	478	478
1620	иные долговые инструменты	284	284	478	478
1630	иные долговые инструменты	284	284	478	478
1640	иные долговые инструменты	284	284	478	478
1650	иные долговые инструменты	284	284	478	478
1660	иные долговые инструменты	284	284	478	478
1670	иные долговые инструменты	284	284	478	478
1680	иные долговые инструменты	284	284	478	478
1690	иные долговые инструменты	284	284	478	478
1700	иные долговые инструменты	284	284	478	478
1710	иные долговые инструменты	284	284	478	478
1720	иные долговые инструменты	284	284	478	478
1730	иные долговые инструменты	284	284	478	478
1740	иные долговые инструменты	284	284	478	478
1750	иные долговые инструменты	284	284	478	478
1760	иные долговые инструменты	284	284	478	478
1770	иные долговые инструменты	284	284	478	478
1780	иные долговые инструменты	284	284	478	478
1790	иные долговые инструменты	284	284	478	478
1800	иные долговые инструменты	284	284	478	478
1810	иные долговые инструменты	284	284	478	478
1820	иные долговые инструменты	284	284	478	478
1830	иные долговые инструменты	284	284	478	478
1840	иные долговые инструменты	284	284	478	478
1850	иные долговые инструменты	284	284	478	478
1860	иные долговые инструменты	284	284	478	478
1870	иные долговые инструменты	284	284	478	478
1880	иные долговые инструменты	284	284	478	478
1890	иные долговые инструменты	284	284	478	478
1900	иные долговые инструменты	284	284	478	478
1910	иные долговые инструменты	284	284	478	478
1920	иные долговые инструменты	284	284	478	478
1930	иные долговые инструменты	284	284	478	478
1940	иные долговые инструменты	284	284	478	478
1950	иные долговые инструменты	284	284	478	478
1960	иные долговые инструменты	284	284	478	478
1970	иные долговые инструменты	284	284	478	478
1980	иные долговые инструменты	284	284	478	478
1990	иные долговые инструменты	284	284	478	478
2000	иные долговые инструменты	284	284	478	478

Figure 1 Рисунок 1 - Бухгалтерский баланс на 31.12.17г., часть 1

Баланс				
в фактических данных				
Код	Наименование	31.12.17г.	31.12.16г.	31.12.15г.
1	Активы	11 068 183	10 433 836	10 399 282
3.3.1.3. Средства в том числе				
3311	денежные средства	4 132 956	4 172 056	4 130 810
3312	банковские вклады	3 778 395	4 333 369	4 267 150
3313	денежные средства в депозитных сертификатах	307 038	415 784	893 017
3314	финансовые вложения	-	-	-
3315	прочие средства	13 912	35 637	3 110
3316	иные активы, предназначенные для продажи	-	-	-
3317	прочие на балансовой стоимости по приобретению ценных бумаг	1 618 782	2 884 432	2 885 555
3318	запасы	3 222 889	29 553 379	29 566 385
3.3.1.4. Дебиторская задолженность, прочее				
Долговая дебиторская задолженность по операциям в течение 12 месяцев после отчетной даты, в том числе:				
3321	финансовые организации	11 344	63 778	6 261 854
3322	прочие дебиторская задолженность	21 248	18 874	13 222
3323	иные	-	24 181	2 973 989
Долговая дебиторская задолженность по операциям в течение 12 месяцев после отчетной даты, в том числе:				
3324	финансовые организации	13 216 881	11 887 396	17 599 189
3325	иные дебиторская задолженность	7 933 659	4 493 734	8 099 343
3326	прочие дебиторская задолженность	4 384 242	4 332 253	4 311 111
3327	иные	3 331 751	4 829 378	3 325 811
3.3.1.5. Валютные обязательства в иностранной валюте				
3331	финансовые организации	87 280	1 384 836	1 367 772
3332	иные	3 588	1 386 674	1 367 772
3.3.2. Обязательства в том числе				
3341	финансовые организации	3 186 891	311 545	3 209 721
3342	иные	-	-	25
3343	финансовые организации	3 058 872	354 452	3 581
3344	иные	-	-	-
3345	финансовые организации	211	287 399	2 204 811
3346	иные	-	-	-
3347	финансовые организации	1 132 494	126 298	2 128 206
3348	иные	241 259	32 474	35 813
3349	финансовые организации	84 432	12 652	10 151
3350	иные	-	-	-
3351	финансовые организации	29 148 478	27 389 423	42 674 362
3352	иные	39 381 579	48 811 132	48 368 593

Figure 2 Рисунок 2 - Бухгалтерский баланс на 31.12.17г., часть 2

Баланс				
в фактических данных				
Код	Наименование	31.12.17г.	31.12.16г.	31.12.15г.
1	Активы	107 747	107 747	107 747
3.3.1.3. Средства в том числе				
3311	денежные средства	107 747	107 747	107 747
3312	банковские вклады	-	-	-
3313	денежные средства в депозитных сертификатах	-	-	-
3314	финансовые вложения	-	-	-
3315	прочие средства	-	-	-
3316	иные активы, предназначенные для продажи	-	-	-
3317	прочие на балансовой стоимости по приобретению ценных бумаг	-	-	-
3318	запасы	-	-	-
3319	иные	-	-	-
3320	иные	-	-	-
3.3.1.4. Дебиторская задолженность, прочее				
Долговая дебиторская задолженность по операциям в течение 12 месяцев после отчетной даты, в том числе:				
3321	финансовые организации	112 554 667	14 210 030	172 844
3322	прочие дебиторская задолженность	14 309 736	18 818 020	172 844
3323	иные	109 244 953	26 309 049	34 246
3324	иные	2 982 948	-	-
3.3.1.5. Валютные обязательства в иностранной валюте				
3331	финансовые организации	1 132 494	126 298	2 128 206
3332	иные	13 216 881	11 887 396	17 599 189
3.3.2. Обязательства в том числе				
3341	финансовые организации	3 186 891	311 545	3 209 721
3342	иные	-	-	25
3343	финансовые организации	3 058 872	354 452	3 581
3344	иные	-	-	-
3345	финансовые организации	211	287 399	2 204 811
3346	иные	-	-	-
3347	финансовые организации	1 132 494	126 298	2 128 206
3348	иные	241 259	32 474	35 813
3349	финансовые организации	84 432	12 652	10 151
3350	иные	-	-	-
3351	финансовые организации	29 148 478	27 389 423	42 674 362
3352	иные	39 381 579	48 811 132	48 368 593

Figure 3 Рисунок 3 - Бухгалтерский баланс на 31.12.17г., часть 3

Отчет о финансовых результатах			Формы на ОНКО
за период, закончившийся 31.12.17 г.			Дата (число, месяц, год)
			Формы на ОНКО
			№ отчета
Организация	ООО "Курчатовский"		
Код организации по классификации ОКД	02710000		
Федеральный номер налогоплательщика	4502100510		
ИИН	3641		
ИНН	17000		
ИНН от ОНКО	364		
Средств в размере руб. (тысяч руб.)	364		
Средств в размере руб. (млн руб.)	0,364		

Показатель	Формы на ОНКО			
	12 мес. за период, закончившийся 31.12.17 г.	12 мес. за период, закончившийся 31.12.16 г.	12 мес. за период, закончившийся 31.12.15 г.	12 мес. за период, закончившийся 31.12.14 г.
Должностные показатели				
Должностные показатели в разрезе по основным видам деятельности				
3.2.1.1	2110	18 718 200	18 861 881	
3.2.1.2	2120	119 143 824	118 669 802	
3.2.1.3	2130	534 227	51 799	
3.2.1.4	2140	358 030	333 880	
3.2.1.5	2150	1791 822	1827 430	
3.2.1.6	2160	985 610	1 039 680	
Прочие доходы и расходы				
3.2.2.1	2210	0	0	
3.2.2.2	2220	184 854	305 819	
3.2.2.3	2230	1 559 230	1 439 210	
3.2.2.4	2240	1 939 730	1 854 907	
3.2.2.5	2250	1 017 334 199	11 285 202	
3.2.2.6	2260	1 017 334 199	11 285 202	
3.2.2.7	2270	1 017 334 199	11 285 202	
3.2.2.8	2280	1 017 334 199	11 285 202	
3.2.2.9	2290	1 017 334 199	11 285 202	
3.2.2.10	2300	1 017 334 199	11 285 202	
3.2.2.11	2310	1 017 334 199	11 285 202	
3.2.2.12	2320	1 017 334 199	11 285 202	
3.2.2.13	2330	1 017 334 199	11 285 202	
3.2.2.14	2340	1 017 334 199	11 285 202	
3.2.2.15	2350	1 017 334 199	11 285 202	
3.2.2.16	2360	1 017 334 199	11 285 202	
3.2.2.17	2370	1 017 334 199	11 285 202	
3.2.2.18	2380	1 017 334 199	11 285 202	
3.2.2.19	2390	1 017 334 199	11 285 202	
3.2.2.20	2400	1 017 334 199	11 285 202	
3.2.2.21	2410	1 017 334 199	11 285 202	
3.2.2.22	2420	1 017 334 199	11 285 202	
3.2.2.23	2430	1 017 334 199	11 285 202	
3.2.2.24	2440	1 017 334 199	11 285 202	
3.2.2.25	2450	1 017 334 199	11 285 202	
3.2.2.26	2460	1 017 334 199	11 285 202	
3.2.2.27	2470	1 017 334 199	11 285 202	
3.2.2.28	2480	1 017 334 199	11 285 202	
3.2.2.29	2490	1 017 334 199	11 285 202	
3.2.2.30	2500	1 017 334 199	11 285 202	
3.2.2.31	2510	1 017 334 199	11 285 202	
3.2.2.32	2520	1 017 334 199	11 285 202	
3.2.2.33	2530	1 017 334 199	11 285 202	
3.2.2.34	2540	1 017 334 199	11 285 202	
3.2.2.35	2550	1 017 334 199	11 285 202	
3.2.2.36	2560	1 017 334 199	11 285 202	
3.2.2.37	2570	1 017 334 199	11 285 202	
3.2.2.38	2580	1 017 334 199	11 285 202	
3.2.2.39	2590	1 017 334 199	11 285 202	
3.2.2.40	2600	1 017 334 199	11 285 202	
3.2.2.41	2610	1 017 334 199	11 285 202	
3.2.2.42	2620	1 017 334 199	11 285 202	
3.2.2.43	2630	1 017 334 199	11 285 202	
3.2.2.44	2640	1 017 334 199	11 285 202	
3.2.2.45	2650	1 017 334 199	11 285 202	
3.2.2.46	2660	1 017 334 199	11 285 202	
3.2.2.47	2670	1 017 334 199	11 285 202	
3.2.2.48	2680	1 017 334 199	11 285 202	
3.2.2.49	2690	1 017 334 199	11 285 202	
3.2.2.50	2700	1 017 334 199	11 285 202	
3.2.2.51	2710	1 017 334 199	11 285 202	
3.2.2.52	2720	1 017 334 199	11 285 202	
3.2.2.53	2730	1 017 334 199	11 285 202	
3.2.2.54	2740	1 017 334 199	11 285 202	
3.2.2.55	2750	1 017 334 199	11 285 202	
3.2.2.56	2760	1 017 334 199	11 285 202	
3.2.2.57	2770	1 017 334 199	11 285 202	
3.2.2.58	2780	1 017 334 199	11 285 202	
3.2.2.59	2790	1 017 334 199	11 285 202	
3.2.2.60	2800	1 017 334 199	11 285 202	

Figure 4 Рисунок 4 - Отчет о финансовых результатах за 2017г., часть 1

Показатель	Формы на ОНКО			
	12 мес. за период, закончившийся 31.12.17 г.	12 мес. за период, закончившийся 31.12.16 г.	12 мес. за период, закончившийся 31.12.15 г.	12 мес. за период, закончившийся 31.12.14 г.
СПРАВОЧНО				
Результат от переоценки внеоборотных активов, не включаемый в чистую прибыль (убыток) периода	2510	0 210	0 520	
Результат от прочих операций, не включаемый в чистую прибыль (убыток) периода	2520			
Скорректированный результат "прочее"	2530	119 254 000	11 285 420	
Изменение чистой прибыли (убытка) на период	2540	119 254 000	11 285 420	
Изменение чистой прибыли (убытка) на баланс	2550	119 254 000	11 285 420	

Ведомственный отчет
Организации в финансовом отношении
по состоянию на 31.12.2017 г.

ООО "Курчатовский"

С.П. Иванов, Главный бухгалтер
И.В. Петрова, Исполнительный директор

31.12.2017 г.

Пояснение:
1. Чистая прибыль (убыток) периода - это сумма чистой прибыли (убытка) периода.
2. Чистая прибыль (убыток) периода - это сумма чистой прибыли (убытка) периода, скорректированная на сумму переоценки внеоборотных активов, не включаемой в чистую прибыль (убыток) периода.
3. Чистая прибыль (убыток) периода - это сумма чистой прибыли (убытка) периода, скорректированная на сумму переоценки внеоборотных активов, не включаемой в чистую прибыль (убыток) периода, и на сумму прочих операций, не включаемых в чистую прибыль (убыток) периода.
4. Изменение чистой прибыли (убытка) на период - это сумма чистой прибыли (убытка) периода, скорректированная на сумму переоценки внеоборотных активов, не включаемой в чистую прибыль (убыток) периода, и на сумму прочих операций, не включаемых в чистую прибыль (убыток) периода.
5. Изменение чистой прибыли (убытка) на баланс - это сумма чистой прибыли (убытка) периода, скорректированная на сумму переоценки внеоборотных активов, не включаемой в чистую прибыль (убыток) периода, и на сумму прочих операций, не включаемых в чистую прибыль (убыток) периода.

Figure 5 Рисунок 5 - Отчет о финансовых результатах за 2017г., часть 2

2. Проанализировать финансовое состояние выбранного предприятия по данным бухгалтерской отчетности. Предприятие выбирается студентом самостоятельно и согласовывается с преподавателем либо необходимая отчетность для выполнения анализа выдается студенту преподавателем. Предприятие должно быть производственным. В качестве анализируемого периода принимается календарный год. По каждому разделу работы делаются выводы по полученным результатам. В заключении работы делается общий вывод о финансовом состоянии предприятия по итогам проведенного комплексного анализа и предлагаются мероприятия по улучшению его финансового состояния.

Отчет о проведении анализа должен содержать следующие разделы:

- 8. Оценка деловой активности
- 9. Анализ рентабельности

Ниже приведен пример необходимой бухгалтерской отчетности для выполнения анализа.

Бухгалтерский баланс
на 31 декабря 2017 г.

Итого: 1 809 891

Код	Наименование показателя	на 31 декабря 2017 г.		на 31 декабря 2016 г.	
		тыс. руб.	руб.	тыс. руб.	руб.
1	Активы				
1.1	Внеоборотные активы				
1.1.1	Нематериальные активы в том числе:	1171	11 264	2 812	3 881
	непатентованные активы и программы ЭВМ	1171	11 264	2 812	3 881
	патенты, авторские права, программы ЭВМ	-	-	-	-
1.1.2	Имущество в том числе:	1120	113 886	340 632	491 132
	земельные участки и объекты недвижимого имущества	1120	88 247	312 433	340 750
	доли участия в организациях	1120	25 244	28 200	28 200
	интеллектуальные права	1120	2 395	0	0
1.1.3	Потребительские кредиты в том числе:	1130	997 272	1 015 388	1 142 212
	кредиты на приобретение основных средств, включая выданные на иждивение и содержание	1130	997 272	995 428	1 130 442
	ипотечные кредиты	1130	0	0	0
	кредиты на приобретение основных средств, включая выданные на иждивение и содержание	1130	19 673	49 292	10 000
	кредиты на приобретение основных средств	1130	0	0	0
	кредиты на приобретение основных средств	1130	244	2 094	1 000
1.1.4	Долговые инструменты в виде облигаций и векселей в том числе:	1140	244	434	-
	долговые инструменты в виде облигаций	1140	244	434	-
	долговые инструменты в виде векселей	1140	-	-	-
	долговые инструменты в виде облигаций и векселей	1140	244	434	-
1.1.5	Вексели в том числе:	1150	4 150	730 848	1 038 402
	вексели в пользу организации	1150	4 150	730 848	1 038 402
	вексели в пользу организации (доля участия более 50%)	1150	0	0	0
	вексели в пользу организации (доля участия не более 50%)	1150	4 150	730 848	1 038 402
	вексели в пользу организации	1150	0	0	0
	вексели в пользу организации	1150	0	0	0
	вексели в пользу организации	1150	0	0	0
1.1.6	Итого по разделу 1	1180	1 809 891	1 809 891	4 984 295

Figure 6 Рисунок 1 - Бухгалтерский баланс на 31.12.17г., часть 1

Код	Наименование показателя	на 31 декабря 2017 г.		на 31 декабря 2016 г.	
		тыс. руб.	руб.	тыс. руб.	руб.
2	Пассивы				
2.1	Собственные средства				
2.1.1	Уставный капитал в том числе:	1210	11 264 181	10 433 496	10 288 586
	уставный капитал	1210	11 264 181	10 433 496	10 288 586
2.1.2	Резервы в том числе:	1220	4 050 592	4 050 592	4 208 112
	резервы на формирование уставного капитала	1220	0	0	0
	резервы на формирование резервов	1220	4 050 592	4 050 592	4 208 112
2.1.3	Дополнительные средства в том числе:	1230	3 000 000	3 000 000	3 000 000
	доходы от переоценки и списания долгов по обязательствам	1230	3 000 000	3 000 000	3 000 000
2.1.4	Итого по разделу 2	1240	18 314 773	17 484 088	17 496 698
2.2	Обязательства				
2.2.1	Кредиторская задолженность в том числе:	1310	1 809 891	1 809 891	1 809 891
	кредиторская задолженность по обязательствам	1310	1 809 891	1 809 891	1 809 891
2.2.2	Долговые инструменты в виде облигаций и векселей в том числе:	1320	0	0	0
	долговые инструменты в виде облигаций	1320	0	0	0
	долговые инструменты в виде векселей	1320	0	0	0
2.2.3	Итого по разделу 2	1330	1 809 891	1 809 891	1 809 891
2.3	Итого по разделу 2	1340	1 809 891	1 809 891	1 809 891

Figure 7 Рисунок 2 - Бухгалтерский баланс на 31.12.17г., часть 2

Показатель	Наименование показателя	Ед. изм.	2017 г.	2016 г.
СРАВНИМО	Результат от переработки выработанных активов, не включенный в состав прибыли (убытка) периода		2010	9 915
	Результат от прочих операций, не включенный в состав прибыли (убытка) периода		2000	
	Совокупный финансовый результат периода		2000	1108 226 834
	Чистая прибыль (убыток) на акцию		2000	21 869 440
	Изменение прибыли (убытка) на акцию		2010	21 869 440

Имя, наименование организации, ее филиала и филиала, ее подразделения и филиала, ее подразделения № 100 от 2017 г.

С.П. Иванов, Главный бухгалтер

И.И. Петров, директор

Подписано: _____

1. Утверждает и несет ответственность за достоверность информации, содержащейся в отчете, руководитель организации. 2. В отчете отражены данные, относящиеся к периоду, указанному в заголовке отчета. 3. В отчете отражены данные, относящиеся к периоду, указанному в заголовке отчета. 4. В отчете отражены данные, относящиеся к периоду, указанному в заголовке отчета. 5. В отчете отражены данные, относящиеся к периоду, указанному в заголовке отчета. 6. В отчете отражены данные, относящиеся к периоду, указанному в заголовке отчета. 7. В отчете отражены данные, относящиеся к периоду, указанному в заголовке отчета. 8. В отчете отражены данные, относящиеся к периоду, указанному в заголовке отчета. 9. В отчете отражены данные, относящиеся к периоду, указанному в заголовке отчета. 10. В отчете отражены данные, относящиеся к периоду, указанному в заголовке отчета.

Figure 10 Рисунок 5 - Отчет о финансовых результатах за 2017г., часть 2

Уметь: проводить анализ финансового состояния предприятия методом коэффициентов

1. Проанализировать финансовое состояние выбранного предприятия по данным бухгалтерской отчетности. Предприятие выбирается студентом самостоятельно и согласовывается с преподавателем либо необходимая отчетность для выполнения анализа выдается студенту преподавателем. Предприятие должно быть производственным. В качестве анализируемого периода принимается календарный год. По каждому разделу работы делаются выводы по полученным результатам. В заключении работы делается общий вывод о финансовом состоянии предприятия по итогам проведенного комплексного анализа и предлагаются мероприятия по улучшению его финансового состояния.

Отчет о проведении анализа должен содержать следующие разделы:

1. Краткое описание деятельности выбранного предприятия
2. Аналитический баланс (горизонтальный и вертикальный анализ)
3. Экспресс-анализ
4. Анализ платежеспособности
5. Оценка финансовых коэффициентов рыночной устойчивости
6. Анализ финансовой независимости при формировании запасов и затрат

Ниже приведен пример необходимой бухгалтерской отчетности для выполнения анализа.

Бухгалтерский баланс

на 31 декабря 2017 г.

Получатель: ООО "Газпромнефть-ЛС"	Форма по ОКУД: 0109000
Идентификационный номер налогоплательщика: 7707083893	Дата начала ведения учета: 01.01.2017
Вид экономической организации: предприятие с ограниченной ответственностью	на ОКУД: 0109000
Организационно-правовая форма / форма собственности: общество с ограниченной ответственностью	на ОКУД: 0109000
Данные о государственном регистраторе: Минюст России, Единый государственный реестр юридических лиц	ИНН: 7707083893
	ОГРН: 1027708000000000000

Группы статей	Наименование показателя	Код	в тысячах рублей		
			на 31 декабря 2016 г.	на 31 декабря 2017 г.	на 31 декабря 2017 г.
	актив				
	с оборотными активами				
3.0.1.1	финансовые активы в том числе:	1101	2 284	2 252	2 281
	денежные средства и эквиваленты	1102	2 284	2 252	2 281
	активы, выделенные под требования по гарантии	1103	-	-	-
3.0.1.2	в том числе:	1104	112 885	365 572	261 124
	дебиторская задолженность по договорам	1105	85 242	278 438	245 750
	активы, выделенные под требования по договору	1106	27 643	87 134	15 374
3.0.1.3	запасы и материалы в том числе:	1201	807 262	806 428	1 126 212
	запасы	1202	19 275	48 292	30 291
	материалы	1203	787 987	758 136	1 095 921
	активы, выделенные под требования по договору	1204	245	2 324	2 273
3.0.1.4	долговые инструменты и финансовые инструменты в том числе:	1301	244	434	-
	долговые инструменты	1302	244	434	-
	финансовые инструменты	1303	-	-	-
3.0.1.5	финансовые инструменты в том числе:	1304	4 130	730 248	1 426 402
	инвестиции в дочерние общества (доля участия более 50%)	1305	3 889	641 053	1 421 213
	инвестиции в дочерние общества (доля участия не более 50%)	1306	241	93	213
	инвестиции в дочерние организации	1307	0	0	0
	активы, выделенные под требования по договору	1308	0	0	0
3.0.1.6	в том числе:	1309	33 102	128 334	-
	финансовые инструменты	1310	33 102	128 334	-
3.0.1.7	прочие оборотные активы в том числе:	1401	38 205	113 274	363 262
	активы, выделенные под требования по договору	1402	38 205	113 274	363 262
	прочие оборотные активы	1403	-	-	-
	Итого по разделу I	1404	1 829 251	5 832 060	4 140 224

Figure 16 Рисунок 1 - Бухгалтерский баланс на 31.12.17г., часть 1

Группы статей	Наименование показателя	Код	в тысячах рублей		
			на 31 декабря 2016 г.	на 31 декабря 2017 г.	на 31 декабря 2017 г.
	с оборотными активами				
3.0.1.1	финансовые активы в том числе:	1101	11 092 133	10 633 836	10 203 296
	денежные средства и эквиваленты	1102	4 512 056	4 122 046	4 008 811
	активы, выделенные под требования по гарантии	1103	6 579 105	6 511 800	6 204 424
	активы, выделенные под требования по договору	1104	101 025	412 790	891 012
	активы, выделенные под требования по договору	1105	13 244	13 244	13 244
	активы, выделенные под требования по договору	1106	13 244	13 244	13 244
	активы, выделенные под требования по договору	1107	-	-	-
3.0.1.2	запасы и материалы в том числе:	1201	1 128 762	2 844 124	4 891 202
	запасы	1202	11 244	82 778	5 201 264
	материалы	1203	1 117 518	2 761 346	4 886 063
	активы, выделенные под требования по договору	1204	245	2 324	2 273
3.0.1.3	долговые инструменты и финансовые инструменты в том числе:	1301	244	434	-
	долговые инструменты	1302	244	434	-
	финансовые инструменты	1303	-	-	-
3.0.1.4	финансовые инструменты в том числе:	1304	4 130	730 248	1 426 402
	инвестиции в дочерние общества (доля участия более 50%)	1305	3 889	641 053	1 421 213
	инвестиции в дочерние общества (доля участия не более 50%)	1306	241	93	213
	инвестиции в дочерние организации	1307	0	0	0
	активы, выделенные под требования по договору	1308	0	0	0
3.0.1.5	в том числе:	1309	33 102	128 334	-
	финансовые инструменты	1310	33 102	128 334	-
3.0.1.6	прочие оборотные активы в том числе:	1401	38 205	113 274	363 262
	активы, выделенные под требования по договору	1402	38 205	113 274	363 262
	прочие оборотные активы	1403	-	-	-
	Итого по разделу I	1404	20 148 413	21 088 432	20 974 822

Figure 17 Рисунок 2 - Бухгалтерский баланс на 31.12.17г., часть 2

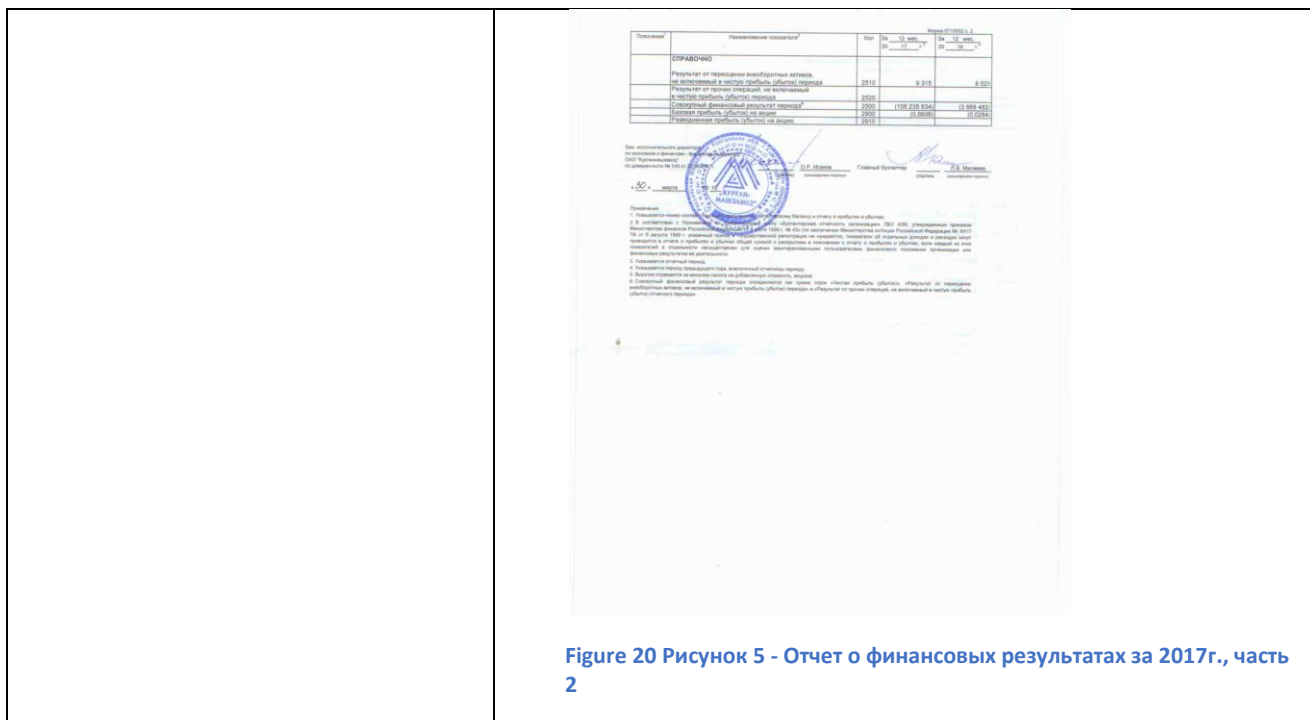


Figure 20 Рисунок 5 - Отчет о финансовых результатах за 2017г., часть 2

Описание шкалы оценивания:

Оценка: 5

Нижний порог выполнения задания в процентах: 90

Описание характеристики выполнения знания: Оценка "отлично" выставляется, если задание выполнено в полном объеме или выполнено преимущественно верно

Оценка: 4

Нижний порог выполнения задания в процентах: 70

Описание характеристики выполнения знания: Оценка "хорошо" выставляется, если большинство вопросов раскрыто. выбрано верное направление для решения задач

Оценка: 3

Нижний порог выполнения задания в процентах: 55

Описание характеристики выполнения знания: Оценка "удовлетворительно" выставляется, если задание преимущественно выполнено

СОДЕРЖАНИЕ ОЦЕНОЧНЫХ СРЕДСТВ ПРОМЕЖУТОЧНОЙ АТТЕСТАЦИИ

7 семестр

Форма промежуточной аттестации: Экзамен

Пример билета

НИУ МЭИ	ЭКЗАМЕНАЦИОННЫЙ БИЛЕТ № 14		<i>Утверждаю:</i>		
	Кафедра ЭЭП		<i>Зав. кафедрой</i>		
	Дисциплина Финансовый анализ				
	Инженерно-экономический институт				
Фамилия Имя Отчество студента _____					
Дата экзамена _____ Личная подпись студента _____					
1. Диагностика вероятности банкротства предприятия. Законодательные основы					
2. Понятие, типы и задачи факторного анализа.					
3. Задача.					
Провести анализ финансовой устойчивости. Сформулировать выводы.					
Определение характера финансовой устойчивости предприятия.					
	Оборотные активы	Знак	Собственный капитал*2	Внеоборотные активы	
на начало	15453		18348	5577	
на конец	26201		20020	5578	
Анализ финансовой устойчивости предприятия					
№ п/п	Наименование показателя	Значение показателя			Нормативное значение
			на начало	на конец	изменение
1	Коэффициент капитализации U1	1,29	2,17		
2	Коэффициент обеспеченности собственными источниками финансирования U2	0,23	0,17		от 0,1 >=0,6-0,8
3	Коэффициент финансовой независимости U3	0,44	0,31		>=0,5
4	Коэффициент финансирования U4	0,77	0,46		от 0,7 опт.1,5
5	Коэффициент финансовой устойчивости U5	0,44	0,31		
6	Коэффициент финансовой независимости в части формирования запасов U6	4,55	9,47		

Процедура проведения

Экзамен проводится в устной форме. Студент получает билет, состоящий из теоретической и практической частей. На устном экзамене студент имеет право на время подготовки к ответу не менее 60 минут. Бланк ответа должен быть подписан студентом собственноручно. На устном экзамене экзаменатору предоставляется право задавать обучающемуся дополнительные теоретические и практические вопросы из перечня вопросов, внесенных в

рабочую программу дисциплины. Во время экзамена обучающиеся имеют право пользоваться рабочей программой дисциплины и калькулятором, а также с разрешения экзаменатора учебной и справочной литературой и нормативными документами. Использование мобильного телефона и других средств связи в любом качестве запрещено

1. Перечень компетенций/индикаторов и контрольных вопросов проверки результатов освоения дисциплины

1. Компетенция/Индикатор: ИД-2ОПК-4 Применяет методы финансового анализа информации, содержащейся в бухгалтерской (финансовой) отчетности для принятия управленческих решений

Вопросы, задания

1. Цель, задачи и содержание финансового анализа предприятия
2. Предмет, объект, субъекты финансового анализа. Информационная база
3. Методика финансового анализа предприятия
4. Основные методы финансового анализа предприятия
5. Анализ уровня финансовых результатов по данным отчетности формы №2
6. Анализ влияния факторов на прибыль
7. Анализ рентабельности деятельности предприятия
8. Анализ распределения и использование прибыли предприятия
9. Анализ финансового состояния по данным баланса
10. Анализ ликвидности бухгалтерского баланса
11. Расчет и оценка финансовых коэффициентов платежеспособности
12. Показатели финансовой устойчивости предприятия
13. Общая оценка деловой активности предприятия
14. Этапы обращения денежных средств. Финансовый цикл
15. Анализ дебиторской и кредиторской задолженностей
16. Анализ движения денежных средств. Анализ денежных потоков
17. Анализ движения денежных средств. Прямой и косвенный метод
18. Составление формы № 4 «Отчет о движении денежных средств»
19. Анализ движения заемных средств
20. Диагностика вероятности банкротства предприятия. Законодательные основы
21. Диагностика вероятности банкротства предприятия. Официальные отечественные методики
22. Диагностика вероятности банкротства предприятия. Авторские отечественные методики
23. Диагностика вероятности банкротства предприятия. Авторские зарубежные методики
24. Взаимосвязь форм бухгалтерской отчетности
25. Разработка мер по улучшению финансового состояния предприятия
26. Пути финансового оздоровления предприятия
27. Информационная база финансового анализа. Требования к информации. Приведение в сопоставимый вид
28. Понятие, типы и задачи факторного анализа
29. Классификация факторов в анализе хозяйственной деятельности. Систематизация факторов в анализе хозяйственной деятельности
30. Детерминированное моделирование и преобразование факторных систем
31. Методы факторного анализа
32. Виды финансового анализа
33. Анализ источников финансирования при формировании запасов и затрат
34. Рейтинговая оценка финансового состояния
35. Анализ формы № 3 «Отчет об изменениях капитала»
36. Анализ эффективности и интенсивности использования капитала

37.Вертикальный и горизонтальный анализ. Укрупненный анализ финансового состояния

38.Построить четырехфакторную детерминированную модель. Методом относительных разниц провести анализ выручки от реализации товаров. Сделать выводы.

Показатель	План	Факт	Абсолютное изменение	Относительное изменение
1. Выручка от реализации товаров, тыс. руб.				
2. Объем выработки на одном рабочем месте за смену, тыс. руб.	300	310		
3. Кол-во рабочих мест	420	415		
4. Кол-во рабочих дней в году	305	302		
5. Кол-во рабочих смен	1,48	1,45		

39.Рассчитайте и проанализируйте источники финансирования при формировании запасов и затрат по бухгалтерской отчетности компании Д. Напишите выводы о финансовом состоянии компании и его изменении за отчетный период.

	Начало года	Конец года		Начало года	Конец года
Основные средства	450	405	Уставный капитал	1005	1005
Запасы, в том числе:			Нераспределенная прибыль	0	36
сырье, материалы	670	340	Долгосрочный займ	800	700
незавершенное производство	370	210	Краткосрочный займ	200	300
готовая продукция	950	790	Кредиторская задолженность	1290	774
Дебиторская задолженность, в том числе:					
краткосрочная	200	250			
долгосрочная	270	195			
Денежные средства	385	625			
Баланс	3295	2815	Баланс	3295	2815

40.Рассчитайте и проанализируйте коэффициенты платежеспособности по бухгалтерской отчетности компании Ж. Напишите выводы об изменении платежеспособности за отчетный период, сравните полученные значения коэффициентов с оптимальными.

	Начало года	Конец года		Начало года	Конец года
Основные средства	290	261	Уставный капитал	525	525
Запасы, в том числе:			Нераспределенная прибыль	0	20
сырье, материалы	350	180	Долгосрочный займ	400	300
незавершенное производство	210	114	Краткосрочный займ	200	300
готовая продукция	470	390	Кредиторская задолженность	650	390
Дебиторская задолженность, в том числе:					
краткосрочная	100	90			
долгосрочная	130	155			
Денежные средства	225	345			
Баланс	1775	1535	Баланс	1775	1535

41. По приведенным данным бухгалтерской отчетности рассчитать коэффициенты деловой активности. Сформулировать выводы по итогам проведенного анализа.

Бухгалтерский баланс (в тыс. руб.)

Показатель	31.12.2018	31.12.2019	
Внеоборотные активы			
Основные средства	83 979	82 501	
Прочие внеоборотные активы	15 845	16 004	
Итого по разделу 1	99 824	98 505	
Оборотные активы			
Запасы	2 518	2 428	
Налог на добавленную стоимость по приобретенным ценностям	187	128	
Дебиторская задолженность	14 263	15 547	
Финансовые вложения	836	1 113	
Денежные средства	1 978	1 628	
Прочие оборотные активы	258	417	
Итого по разделу 2	20 040	21 261	
Баланс	119 864	119 766	
Капитал и резервы			
Уставный капитал	38 543	38 543	
Переоценка внеоборотных активов	9 683	9 674	
Добавочный капитал	23 286	23 286	
Резервный капитал	919	1 094	
Нераспределенная прибыль	9 747	11 388	
Итого по разделу 3	82 178	83 985	
Долгосрочные обязательства			
Заемные средства	21 168	14 564	
Прочие обязательства	4 385	4 281	
Итого по разделу 4	25 553	18 845	
Краткосрочные обязательства			
Заемные средства	5 355	11 353	
Кредиторская задолженность	6 592	5 389	
Оценочные обязательства	186	194	
Итого по разделу 5	12 133	16 936	
Баланс	119 864	119 766	

Отчет о финансовых результатах (в тыс. руб.)

Выручка	65 184
Себестоимость	60 001
в том числе амортизация	1 595
Валовая прибыль	5 183
Прибыль от продаж	5 183
Проценты к получению	394
Проценты к уплате	2 132
Прочие доходы	4 600
Прочие расходы	4 638
Прибыль до налогообложения	3 407
Налог на прибыль	805
Изменение отложенных налоговых обязательств	102
Изменение отложенных налоговых активов	(21)
Прочие	(6)
Чистая прибыль	2 677

42. По приведенным данным бухгалтерской отчетности рассчитать показатели рентабельности. Сформулировать выводы по итогам проведенного анализа.

Бухгалтерский баланс (в тыс. руб.)

Показатель	31.12.2018	31.12.2019	
Внеоборотные активы			
Основные средства	83 979	82 501	
Прочие внеоборотные активы	15 845	16 004	
Итого по разделу 1	99 824	98 505	
Оборотные активы			
Запасы	2 518	2 428	
Налог на добавленную стоимость по приобретенным ценностям	187	128	
Дебиторская задолженность	14 263	15 547	
Финансовые вложения	836	1 113	
Денежные средства	1 978	1 628	
Прочие оборотные активы	258	417	
Итого по разделу 2	20 040	21 261	
Баланс	119 864	119 766	
Капитал и резервы			
Уставный капитал	38 543	38 543	
Переоценка внеоборотных активов	9 683	9 674	
Добавочный капитал	23 286	23 286	
Резервный капитал	919	1 094	
Нераспределенная прибыль	9 747	11 388	
Итого по разделу 3	82 178	83 985	
Долгосрочные обязательства			
Заемные средства	21 168	14 564	
Прочие обязательства	4 385	4 281	
Итого по разделу 4	25 553	18 845	
Краткосрочные обязательства			
Заемные средства	5 355	11 353	
Кредиторская задолженность	6 592	5 389	
Оценочные обязательства	186	194	
Итого по разделу 5	12 133	16 936	
Баланс	119 864	119 766	

Отчет о финансовых результатах (в тыс. руб.)

Выручка	65 184
Себестоимость	60 001
в том числе амортизация	1 595
Валовая прибыль	5 183
Прибыль от продаж	5 183
Проценты к получению	394
Проценты к уплате	2 132
Прочие доходы	4 600
Прочие расходы	4 638
Прибыль до налогообложения	3 407
Налог на прибыль	805
Изменение отложенных налоговых обязательств	102
Изменение отложенных налоговых активов	(21)
Прочие	(6)
Чистая прибыль	2 677

43. По приведенным данным бухгалтерской отчетности оценить вероятность банкротства по пятифакторной модели Альтмана. Сформулировать выводы по итогам проведенного анализа.

Бухгалтерский баланс (в тыс. руб.)

Показатель	31.12.2018	31.12.2019	
Внеоборотные активы			
Основные средства	83 979	82 501	
Прочие внеоборотные активы	15 845	16 004	
Итого по разделу 1	99 824	98 505	
Оборотные активы			
Запасы	2 518	2 428	
Налог на добавленную стоимость по приобретенным ценностям	187	128	
Дебиторская задолженность	14 263	15 547	
Финансовые вложения	836	1 113	
Денежные средства	1 978	1 628	
Прочие оборотные активы	258	417	
Итого по разделу 2	20 040	21 261	
Баланс	119 864	119 766	
Капитал и резервы			
Уставный капитал	38 543	38 543	
Переоценка внеоборотных активов	9 683	9 674	
Добавочный капитал	23 286	23 286	
Резервный капитал	919	1 094	
Нераспределенная прибыль	9 747	11 388	
Итого по разделу 3	82 178	83 985	
Долгосрочные обязательства			
Заемные средства	21 168	14 564	
Прочие обязательства	4 385	4 281	
Итого по разделу 4	25 553	18 845	
Краткосрочные обязательства			
Заемные средства	5 355	11 353	
Кредиторская задолженность	6 592	5 389	
Оценочные обязательства	186	194	
Итого по разделу 5	12 133	16 936	
Баланс	119 864	119 766	

Отчет о финансовых результатах (в тыс. руб.)

Выручка	65 184
Себестоимость	60 001
в том числе амортизация	1 595
Валовая прибыль	5 183
Прибыль от продаж	5 183
Проценты к получению	394
Проценты к уплате	2 132
Прочие доходы	4 600
Прочие расходы	4 638
Прибыль до налогообложения	3 407
Налог на прибыль	805
Изменение отложенных налоговых обязательств	102
Изменение отложенных налоговых активов	(21)
Прочие	(6)
Чистая прибыль	2 677

Материалы для проверки остаточных знаний

1. Мультипликативная модель детерминированного факторного анализа это:

Ответы:

1. Произведение факторов;
2. Частное от деления факторов;
3. Сумма факторов;
4. Процентное отношение факторов

Верный ответ: 1. Произведение факторов;

2. Какой метод проведения факторного анализа заключается в получении ряда промежуточных значений результативного показателя путем последовательной замены плановых значений факторов на фактические, с последующим сравнением величины результативного показателя до и после изменения уровня исследуемого фактора:

Ответы:

- А) индексный метод;
- Б) метод абсолютных разниц;
- В) метод цепной подстановки

Верный ответ: В) метод цепной подстановки

3. К методам факторного анализа относятся:

Ответы:

- а) цепной подстановки;
- б) пропорционального деления;
- в) абсолютных разниц;
- г) наименьшего процента;
- д) по каждой единице номенклатуры

Верный ответ: а) цепной подстановки; в) абсолютных разниц

4. Аддитивная модель детерминированного факторного анализа это:

Ответы:

- А. Произведение факторов;
- В. Частное от деления факторов;
- С. Сумма факторов;
- Д. Процентное отношение факторов

Верный ответ: С. Сумма факторов;

5. Если обозначить активы А, пассивы П, валюту баланса Б, то коэффициент текущей ликвидности определяется по формуле:

Ответы:

- а) $(A1 + A2 + A3) / (П1 + П2)$
- б) $(A1 + A2 + A3) / Б$
- в) $(A1 + A2) / (П1 + П2)$
- г) $A1 / (П1 + П2)$

Верный ответ: а) $(A1 + A2 + A3) / (П1 + П2)$

6. Коэффициент абсолютной ликвидности показывает:

Ответы:

Коэффициент абсолютной ликвидности показывает:

- а) Какую часть текущих обязательств предприятие может погасить за счет денежных средств и финансовых вложений (т.е. немедленно)
- б) Какую часть текущих обязательств предприятие может погасить за счет поступлений по расчетам
- в) Какую часть текущих обязательств предприятие может погасить, реализовав все оборотные активы
- г) Какую часть текущих обязательств предприятие может погасить за счет продажи всех активов

Верный ответ: а) Какую часть текущих обязательств предприятие может погасить за счет денежных средств и финансовых вложений (т.е. немедленно)

7. Из перечисленных статей бухгалтерского баланса выделите активы, при оценке платежеспособности относящиеся к наименее ликвидным видам имущества:

Ответы:

- а) прочие оборотные средства
- б) запасы
- в) кредиторская задолженность
- г) краткосрочные финансовые вложения

Верный ответ: а) прочие оборотные средства б) запасы

8. Из перечисленных коэффициентов выберите тот, значение которого показывает, какая часть деятельности организации финансируется за счет собственных средств, а какая за счет заемных средств:

Ответы:

- а) коэффициент капитализации
- б) коэффициент финансирования
- в) коэффициент финансовой устойчивости
- г) коэффициент маневренности

Верный ответ: б) коэффициент финансирования

9. Коэффициент соотношения заемного капитала и собственного капитала характеризует:

Ответы:

- а) Величину заемных средств на 1 рубль собственного капитала
- б) Соотношение источников финансирования, отраженных в балансе
- в) Степень зависимости от кредиторской задолженности
- г) Степень мобильности использования собственного капитала

Верный ответ: а) Величину заемных средств на 1 рубль собственного капитала

10. Финансовые коэффициенты, используемые для характеристики финансовой устойчивости, по способу расчета являются:

Ответы:

- а) коэффициентами распределения
- б) коэффициентами динамики
- в) коэффициентами координации
- г) коэффициентами структуры

Верный ответ: г) коэффициентами структуры

11. Рентабельность продаж определяется:

Ответы:

- а) отношением выручки к чистой прибыли
- б) отношением чистой прибыли к выручке
- в) отношением чистой прибыли к величине собственного капитала
- г) отношением чистой прибыли к величине оборотных активов

Верный ответ: б) отношением чистой прибыли к выручке

12. Рентабельность активов зависит от главных факторов:

Ответы:

- а) суммы чистой прибыли и среднегодовой стоимости собственного капитала
- б) суммы валовой прибыли и себестоимости реализованной продукции
- в) суммы чистой прибыли и среднегодовой стоимости активов
- г) суммы валовой прибыли и выручки от реализованной продукции

Верный ответ: в) суммы чистой прибыли и среднегодовой стоимости активов

13. Порог рентабельности отражает:

Ответы:

- а) чистый доход предприятия в денежной форме, необходимый для расширения воспроизводства

- б) сумму выручки от реализации, при которой предприятие не имеет ни убытков, ни прибыли
 - в) минимально необходимую сумму выручки для возмещения постоянных затрат на производство и реализацию продукции
 - г) величину отношения полученной прибыли к затратам на производство
- Верный ответ: б) сумму выручки от реализации, при которой предприятие не имеет ни убытков, ни прибыли

14. При расчете оборачиваемости активов используют:

Ответы:

- а) выручку
- б) прибыль до налогообложения
- в) прибыль от продаж
- г) чистую прибыль
- д) нераспределенную прибыль

Верный ответ: а) выручку

15. Укажите показатели, используемые для оценки деловой активности предприятия:

Ответы:

- а) производительность труда; среднегодовой уровень рентабельности основного производства; коэффициент оборачиваемости прибыли; размер дебиторской задолженности
- б) коэффициент абсолютной ликвидности; коэффициент маневренности собственных средств; материалоотдача; фондоотдача
- в) коэффициент оборачиваемости собственного капитала; коэффициенты оборачиваемости кредиторской задолженности и дебиторской задолженностей; коэффициент оборачиваемости активов

Верный ответ: в) коэффициент оборачиваемости собственного капитала; коэффициенты оборачиваемости кредиторской задолженности и дебиторской задолженностей; коэффициент оборачиваемости активов

16. По данным бухгалтерской отчетности оборачиваемости дебиторской задолженности в днях определяется как отношение:

Ответы:

- а) выручки от реализации продукции к средней за период величине дебиторской задолженности;
- б) количества дней в периоде к средней за период величине дебиторской задолженности;
- в) средней за период величины дебиторской задолженности к количеству дней в периоде;
- г) количества дней в периоде к коэффициенту оборачиваемости дебиторской задолженности

Верный ответ: г) количества дней в периоде к коэффициенту оборачиваемости дебиторской задолженности

17. Для оценки деловой активности предприятия применяется...

Ответы:

- а) расчет собственного оборотного капитала
- б) сопоставление собственного и заемного капитала
- в) сопоставление текущих активов и пассивов
- г) расчет показателей оборачиваемости капитала

Верный ответ: г) расчет показателей оборачиваемости капитала

18. Конечный финансовый результат организации за вычетом, установленного в соответствии с законодательством, налога на прибыль это:

Ответы:

- а) выручка
- б) налогооблагаемая прибыль

- в) чистая прибыль
- г) валовая прибыль
- д) маржинальная прибыль

Верный ответ: в) чистая прибыль

19.Какая прибыль является единственным источником для выплаты дивидендов в акционерных обществах?

Ответы:

- а) выручка
- б) налогооблагаемая прибыль
- в) чистая прибыль
- г) валовая прибыль
- д) маржинальная прибыль

Верный ответ: в) чистая прибыль

20.Базой для начисления налога на прибыль предприятия является:

Ответы:

- а) себестоимость
- б) налогооблагаемая прибыль
- в) чистая прибыль
- г) резервный фонд
- д) заемные средства

Верный ответ: б) налогооблагаемая прибыль

21.Валовая прибыль за вычетом управленческих и коммерческих расходов это:

Ответы:

- а) прибыль (убыток) от продаж
- б) налогооблагаемая прибыль
- в) выручка

Верный ответ: а) прибыль (убыток) от продаж

22.Доходы предприятия формируются за счёт:

Ответы:

- а) выручки от реализации продукции (работ, услуг)
- б) выручки от реализации основных фондов, материальных и нематериальных активов (прочая реализация)
- в) выручки от реализации продукции (работ, услуг) и выручки от реализации основных фондов, материальных и нематериальных активов (прочая реализация) и прочих (внереализационных) доходов

Верный ответ: в) выручки от реализации продукции (работ, услуг) и выручки от реализации основных фондов, материальных и нематериальных активов (прочая реализация) и прочих (внереализационных) доходов

23.Внешним признаком несостоятельности (банкротства) предприятия является невозможность исполнения обязательств в течение

Ответы:

- 1) месяца и более
- 2) шести месяцев и более
- 3) трех месяцев и более
- 4) двенадцати месяцев

Верный ответ: 3) трех месяцев и более

24.При расчете коэффициента восстановления (утраты) платежеспособности шестимесячный срок для восстановления платежеспособности назначается, если на отчетную дату фактическое значение показателя составляет

Ответы:

- 1) коэффициента обеспеченности СОС не меньше 0,1
- 2) коэффициента текущей ликвидности не меньше 2,0

3) коэффициента текущей ликвидности меньше 2,0

4) коэффициента обеспеченности СОС больше 0,1

Верный ответ: 3) коэффициента текущей ликвидности меньше 2,0

25. Если коэффициент восстановления (утраты) платежеспособности меньше единицы, то это может свидетельствовать:

Ответы:

1) об отсутствии реальной возможности восстановить платежеспособность

2) о наличии реальной возможности восстановить платежеспособность

3) о наличии реальной возможности не утратить платежеспособность

4) об отрицательной динамике финансовой устойчивости

Верный ответ: 1) об отсутствии реальной возможности восстановить платежеспособность

26. Какая характеристика финансового состояния соответствует сочетанию значений показателей:

· коэффициент текущей ликвидности < 2 ;

· коэффициент обеспеченности собственными средствами $< 0,1$;

· коэффициент восстановления (утраты) платежеспособности > 1 ;

Ответы:

1) структура баланса удовлетворительная, но в ближайшее время предприятие может утратить платежеспособность

2) структура баланса неудовлетворительная и предприятие утратило платежеспособность

3) структура баланса неудовлетворительная, но имеется реальная возможность восстановить платежеспособность

4) структура баланса удовлетворительная и нет предпосылок для утраты платежеспособности в ближайшее время

Верный ответ: 3) структура баланса неудовлетворительная, но имеется реальная возможность восстановить платежеспособность

II. Описание шкалы оценивания

Оценка: 5

Нижний порог выполнения задания в процентах: 90

Описание характеристики выполнения знания: Работа выполнена в рамках "продвинутого" уровня. Ответы даны верно, четко сформулированные особенности практических решений

Оценка: 4

Нижний порог выполнения задания в процентах: 70

Описание характеристики выполнения знания: Работа выполнена в рамках "базового" уровня. Большинство ответов даны верно. В части материала есть незначительные недостатки

Оценка: 3

Нижний порог выполнения задания в процентах: 55

Описание характеристики выполнения знания: Работа выполнена в рамках "порогового" уровня. Основная часть задания выполнена верно. На вопросы углубленного уровня не даны ответы или даны преимущественно неправильные ответы

III. Правила выставления итоговой оценки по курсу

Оценка определяется в соответствии с Положением о балльно-рейтинговой системе для студентов НИУ «МЭИ» на основании семестровой и аттестационной составляющих

Для курсового проекта/работы:

7 семестр

Форма проведения: Защита КП/КР

I. Процедура защиты КП/КР

1. Зачеты по курсовым проектам (работам) проставляются на основании результатов защиты студентами курсовых проектов (работ) перед комиссией, состав которой не менее двух человек, как правило, с участием непосредственного руководителя работы. Защита состоит из доклада студента по теме курсовой работы в течение 5-7 минут и ответов на вопросы членов комиссии и присутствующих на защите. К защите допускается выполненная в полном объеме курсовая работа, проверенная руководителем. 2. Решение об оценке курсовой работы принимается по результатам анализа предъявленной курсовой работы, доклада студента на защите и его ответов на вопросы. 3. Курсовая работа оценивается дифференцированной отметкой: отлично, хорошо, удовлетворительно, неудовлетворительно. 4. Студент, не предъявивший в установленный срок курсовую работу или не защитивший её по неуважительной причине, считается имеющим академическую задолженность. 5. Курсовые работы после их защиты должны сдаваться в кабинет кафедры

II. Описание шкалы оценивания

Оценка: 5

Нижний порог выполнения задания в процентах: 90

Описание характеристики выполнения знания: Работа выполнена в рамках "продвинутого" уровня. Ответы даны верно, четко сформулированные особенности практических решений.

Студент показал при выступлении глубокую проработанность теоретического материала, умение выступать с презентацией и владение методикой комплексной оценки эффективности финансово-хозяйственной деятельности, а также полно ответил на дополнительные вопросы, показал, что владеет материалом изученной дисциплины, свободно применяет свои знания для объяснения различных явлений

Оценка: 4

Нижний порог выполнения задания в процентах: 70

Описание характеристики выполнения знания: Работа выполнена в рамках "базового" уровня. Большинство ответов даны верно. В части материала есть незначительные недостатки

Оценка: 3

Нижний порог выполнения задания в процентах: 55

Описание характеристики выполнения знания: Работа выполнена в рамках "порогового" уровня. Основная часть задания выполнена верно. На вопросы углубленного уровня не даны ответы или даны преимущественно неправильные ответы

III. Правила выставления итоговой оценки по курсу

Оценка за курсовую работу определяется в соответствии с Положением о балльно-рейтинговой системе для студентов НИУ «МЭИ» на основании семестровой составляющей и оценки за защиту курсовой работы