

Министерство науки и высшего образования РФ
Федеральное государственное бюджетное образовательное учреждение
высшего образования
«Национальный исследовательский университет «МЭИ»

Направление подготовки: 38.04.01 Экономика

Наименование образовательной программы: Бухгалтерский учет, аудит и налоговый консалтинг

Уровень образования: высшее образование - магистратура

Форма обучения: Очно-заочная

Рабочая программа практики


Учебная практика: ознакомительная практика

Блок:	Блок 2 «Практики»
Часть образовательной программы:	Обязательная
Индекс практики по учебному плану:	Б2.О.01
Трудоемкость в зачетных единицах:	семестр 1 - 3
Часов (всего) по учебному плану:	108
Контактная работа по практике	семестр 1 - 8,5 часа
Иная форма работы по практике	семестр 1 - 99 часов
Промежуточная аттестация	семестр 1 - 0,5 часа

ПРОГРАММУ СОСТАВИЛ:

Преподаватель

(должность)

	Подписано электронной подписью ФГБОУ ВО «НИУ «МЭИ»	
	Сведения о владельце ЦЭП МЭИ	
	Владелец	Шуринова Е.В.
	Идентификатор	R5227b43f-ShurinovaYV-390efe14

(подпись)


**Е.В.
Шуринова**

(расшифровка
подписи)

СОГЛАСОВАНО:

**Руководитель
образовательной
программы**

(должность, ученая степень, ученое
звание)

	Подписано электронной подписью ФГБОУ ВО «НИУ «МЭИ»	
	Сведения о владельце ЦЭП МЭИ	
	Владелец	Андрошина И.С.
	Идентификатор	R76247ef5-AndroshinaIS-3e3ea714


(подпись)

**И.С.
Андрошина**

(расшифровка
подписи)

**Заведующий
выпускающей кафедры**

(должность, ученая степень, ученое
звание)

	Подписано электронной подписью ФГБОУ ВО «НИУ «МЭИ»	
	Сведения о владельце ЦЭП МЭИ	
	Владелец	Курдюкова Г.Н.
	Идентификатор	R6ab6dd0d-KurdiukovaGN-ca01d8c

(подпись)

**Г.Н.
Курдюкова**

(расшифровка
подписи)

1. ЦЕЛИ И ЗАДАЧИ ПРАКТИКИ

Цель практики – адаптация к процессу обучения в магистратуре ФГБОУ ВО «НИУ «МЭИ» (далее – МЭИ), овладение необходимыми общекультурными, общепрофессиональными компетенциями, систематизация, обобщение теоретических знаний и формирование первоначальных навыков ведения самостоятельной работы

Задачи практики:

- знакомство с основами образовательного процесса в магистратуре МЭИ;
- знакомство с цифровыми ресурсами МЭИ, базами данных и электронными библиотеками;
- знакомство с направлениями исследований и научными школами кафедры;
- планирование своей деятельности с применением полученных знаний для формирования дальнейшей траектории развития.

Формируемые у обучающегося **компетенции** и запланированные **результаты обучения** по практике, соотнесенные с **индикаторами достижения компетенций**:

Код и наименование компетенции	Код и наименование индикатора достижения компетенции	Запланированные результаты обучения
УК-6 Способен определять и реализовывать приоритеты собственной деятельности и способы ее совершенствования на основе самооценки	ИД-1 _{ук-6} Оценивает свои ресурсы и их пределы (личностные, ситуативные, временные), оптимально их использует для успешного выполнения порученного задания	знать: - основные принципы организации образовательного процесса в магистратуре МЭИ; - основные направления исследований и научные школы кафедры. уметь: - пользоваться информационными ресурсами и цифровыми инструментами.
	ИД-2 _{ук-6} Определяет приоритеты личностного роста и способы совершенствования собственной деятельности на основе самооценки	знать: - возможности социокультурной среды МЭИ. уметь: - обоснованно выбирать дальнейшую направленность своего обучения.

2. МЕСТО ПРАКТИКИ В СТРУКТУРЕ ОБРАЗОВАТЕЛЬНОЙ ПРОГРАММЫ ВО

Практика относится к части - "Обязательная", блока - "Практики", основной профессиональной образовательной программы (далее – образовательной программы) магистратуры «Бухгалтерский учет, аудит и налоговый консалтинг» направления 38.04.01 «Экономика».

3. МЕСТО И ВРЕМЯ ПРОВЕДЕНИЯ ПРАКТИКИ

Практика проводится в 1 семестре. Практика может проводиться на предприятиях отрасли или на кафедрах и в лабораториях МЭИ.

По способу проведения практика может относиться к стационарной и (или) выездной, что определяется местом ее прохождения.

Практика проводится в организации, осуществляющей деятельность по направленности (профилю) образовательной программы (далее – профильная организация), и (или) непосредственно в структурном подразделении ФГБОУ ВО «НИУ «МЭИ» (далее – МЭИ).

Примерный список предприятий для прохождения практики представлен в таблице.

Наименование организации - места проведения практики	Адрес проведения практики
--	---------------------------

Перечень мест проведения практики может быть расширен на основании заключения дополнительных рамочных или персонифицированных договоров на проведения практики.

Для лиц с ограниченными возможностями здоровья выбор мест прохождения практик должен учитывать состояние здоровья и требования по доступности.

4. СТРУКТУРА И СОДЕРЖАНИЕ ПРАКТИКИ

Общая трудоемкость производственной практики составляет 3 зачетных единиц, 108 академических часов.

Практика реализуется в форме практической подготовки.

№ п/п	Разделы (этапы) практики	Трудоемкость, ак. часов	
		Контактная работа	Иная форма работы
Семестр 1			
1	Подготовительный этап	1,5	19
1.1	Знакомство с организацией образовательного процесса в магистратуре и внеурочной деятельности МЭИ.	1,5	19
2	Основной этап	3	40
2.1	Знакомство с направлениями исследований и научными школами кафедры	1	20
2.2	Изучение информационных ресурсов и регистрация в электронных библиотеках	2	20
3	Отчетный этап	4	20
3.1	Промежуточная аттестация по практике	4	20
4	Формы контроля	0,5	20

№ п/п	Разделы (этапы) практики	Трудоемкость, ак. часов	
		Контактная работа	Иная форма работы
4.1	Зачет	0,5	20
	Итого за 1 семестр:	9	99
	Всего:	9	99

5. ТИПОВОЕ ЗАДАНИЕ НА ПРАКТИКУ

1. Изучить принципы организации образовательного процесса обучения в магистратуре МЭИ (виды занятий, особенности организации учебного процесса, основные формы контроля; особенности организации зачетной и экзаменационной сессии). Правила внутреннего распорядка обучающихся МЭИ

2. Ознакомится с направлениями внеурочной деятельности МЭИ, студенческими организациями МЭИ

3. Изучить официальный сайт МЭИ и функциональные возможности ЭИОС МЭИ, БАРС. Зарегистрироваться в ОСЭП. Заполнить профиль в личном кабинете

4. Изучить официальный сайт МЭИ и функциональные возможности ЭИОС МЭИ, БАРС. Зарегистрироваться в ОСЭП. Заполнить профиль в личном кабинете

5. Ознакомиться с функциональными возможностями НТБ МЭИ. Изучить основы работы с электронными библиотеками и базами данных

6. По результатам практики составить индивидуальный отчет по практике. Отчет должен содержать конкретные сведения о работе, проделанной в период практики, и отражать результаты выполнения заданий, предусмотренных программой практики

Дневник является документом, по которому студент подтверждает выполнение программы. Записи в дневнике должны вестись аккуратно, содержать перечень выполненных работ По окончанию практики дневник заверяется подписью студента и научного руководителя Дневник прилагается к отчету по практике и сдается для проверки руководителю практики

Собранный материал по практике систематизируется, предоставляется в индивидуальном отчете по учебной практике. К отчету необходимо приложить следующие документы (в соответствии с шаблоном МЭИ): — титульный лист; — план прохождения практики; — дневник практики; — отзыв руководителя; — аннотация; — раздел с сокращениями и условными обозначениями; — оглавление и введение; — основная часть практической работы; — заключение; — использованная литература списком; — приложения и дополнительные материалы.

6. ФОРМЫ ПРОМЕЖУТОЧНОЙ АТТЕСТАЦИИ ПО ПРАКТИКЕ

Форма промежуточной аттестации в 1 семестре: Зачет

Промежуточная аттестация проводится в соответствии с положением о промежуточной аттестации ФГБОУ ВО «НИУ «МЭИ».

К промежуточной аттестации допускаются студенты, предоставившие комплект документов по результатам практики, проверенный, руководителем практики от МЭИ.

Оценку выставляет комиссия по результатам защиты отчета по практике.

К защите отчета допускаются обучающиеся, получившие положительную оценку по каждому пункту текущего контроля по практике.

На защите отчета по результатам прохождения практики обучающемуся задаются теоретические и практические вопросы по представленному отчету и презентации.

По результатам защиты отчета выставляется зачетная составляющая оценки по практике:

- оценка 5 - Работа выполнена в рамках "продвинутого" уровня. Ответы даны верно, четко сформулированные особенности практических решений
- оценка 4 - Работа выполнена в рамках "базового" уровня. Большинство ответов даны верно. В части материала есть незначительные недостатки
- оценка 3 - Работа выполнена в рамках "порогового" уровня. Основная часть задания выполнена верно. на вопросы углубленного уровня
- оценка 2 - Работа не выполнена или выполнена преимущественно неправильно

По завершении практики руководитель оценивает результаты выполнения студентами индивидуальных заданий и отчет, после чего пишет характеристику - отзыв, в которой указывает личные и профессиональные качества практиканта и освоенные им методы. Отзыв заверяется личной подписью, после чего прикладывается к отчету.

7. УЧЕБНО-МЕТОДИЧЕСКОЕ И ИНФОРМАЦИОННОЕ ОБЕСПЕЧЕНИЕ ПРАКТИКИ

7.1 Печатные и электронные издания:

1. Б. Л. Яшин- "Культура общения: теория и практика коммуникаций: учебное пособие для учащихся высших учебных заведений", (Изд. 2-е, стер.), Издательство: "Директ-Медиа", Москва, Берлин, 2019 - (246 с.)
2. "XXII Открытая научно-практическая конференция учащихся «Мир науки» 13–14 апреля 2018 г.: тезисы докладов", Издательство: "Казанский научно-исследовательский технологический университет (КНИТУ)", Казань, 2018 - (156 с.)

7.2 Лицензионное и свободно распространяемое программное обеспечение:

1. СДО "Прометей"
2. Office
3. Windows
4. PDF Transformer
5. Acrobat
6. Майнд Видеоконференции
7. Acrobat Reader

7.3 Интернет-ресурсы, включая профессиональные базы данных и информационно-справочные системы:

1. ЭБС Лань - <https://e.lanbook.com/>
2. ЭБС "Университетская библиотека онлайн" - http://biblioclub.ru/index.php?page=main_ub_red
3. Научная электронная библиотека - <https://elibrary.ru/>
4. База данных Web of Science - <http://webofscience.com/>
5. База данных Scopus - <http://www.scopus.com>
6. Национальная электронная библиотека - <https://rusneb.ru/>
7. ЭБС "Консультант студента" - <http://www.studentlibrary.ru/>
8. Электронная библиотека МЭИ (ЭБ МЭИ) - <http://elib.mpei.ru/login.php>
9. Информационно-справочная система «Кодекс/Техэксперт» - [Http://proinfosoft.ru;](http://proinfosoft.ru;)
<http://docs.cntd.ru/>
10. Национальный портал онлайн обучения «Открытое образование» - <https://openedu.ru>
11. Официальный сайт Федерального агентства по техническому регулированию и метрологии - <http://protect.gost.ru/>

12. **Открытая университетская информационная система «РОССИЯ»** - <https://uisrussia.msu.ru>

13. **Официальный сайт Министерства науки и высшего образования Российской Федерации** - <https://minobrnauki.gov.ru>

14. **Официальный сайт Федеральной службы по надзору в сфере образования и науки** - <https://obrnadzor>

8. МАТЕРИАЛЬНО-ТЕХНИЧЕСКОЕ ОБЕСПЕЧЕНИЕ ПРАКТИКИ

В качестве материально-технического обеспечения практики используются оснащённые помещения МЭИ и помещения, находящиеся на местах прохождения практики.

Фактически используемые аудитории могут меняться в соответствии с расписанием занятий. Плановые характеристики помещений указаны в таблице.

Тип помещения	Номер аудитории, наименование	Оснащение
Помещения для самостоятельной работы	С-304/1, Научно-исследовательская лаборатория; С-311, Компьютерный класс каф. "ЭЭП"	стол, стул, доска маркерная, вешалка для одежды, шкаф для одежды, светильник потолочный с диодными лампами, мультимедийный проектор, экран, ноутбук, компьютер персональный, компьютерная сеть с выходом в Интернет, стол, стул, доска маркерная, вешалка для одежды, кресло рабочее, светильник потолочный с люминесцентными лампами, инвентарь специализированный, компьютер персональный, мультимедийный проектор, экран, ноутбук, коммутатор, компьютерная сеть с выходом в Интернет
Помещения для консультирования	С-306, Преподавательская ; С-308, Преподавательская ; С-310/1, Преподавательская ; С-310/2, Преподавательская ; С-314/1, Учебная аудитория; С-316, Преподавательская; С-318, Преподавательская; С-313, Преподавательская	рабочее место сотрудника, стол, кресло рабочее, шкаф для документов, шкаф для одежды, светильник потолочный с диодными лампами, компьютер персональный, коммутатор, компьютерная сеть с выходом в Интернет, рабочее место сотрудника, стол, кресло рабочее, шкаф для документов, шкаф для одежды, стул, светильник потолочный с люминесцентными лампами, компьютер персональный, многофункциональный центр, коммутатор, компьютерная сеть с выходом в Интернет, рабочее место сотрудника, стол, кресло рабочее, шкаф для документов, шкаф для одежды, стул, светильник потолочный с диодными лампами, компьютер персональный, многофункциональный центр, коммутатор, компьютерная сеть с выходом в Интернет, рабочее место сотрудника, стол, кресло рабочее, шкаф для документов, стул, светильник потолочный с диодными лампами, компьютер персональный, многофункциональный центр, компьютерная сеть с выходом в Интернет, рабочее место сотрудника, стол, кресло рабочее, шкаф для документов, шкаф для одежды, вешалка для

		<p>одежды, стул, светильник потолочный с диодными лампами, компьютер персональный, многофункциональный центр, коммутатор, компьютерная сеть с выходом в Интернет, рабочее место сотрудника, стол, кресло рабочее, шкаф для документов, шкаф для одежды, стул, светильник потолочный с диодными лампами, компьютер персональный, принтер, коммутатор, компьютерная сеть с выходом в Интернет, рабочее место сотрудника, стол, кресло рабочее, шкаф для документов, шкаф для одежды, светильник потолочный с диодными лампами, компьютер персональный, многофункциональный центр, коммутатор, компьютерная сеть с выходом в Интернет, рабочее место сотрудника, стол, кресло рабочее, стул, шкаф для документов, шкаф для одежды, компьютер персональный, многофункциональный центр, коммутатор, компьютерная сеть с выходом в Интернет</p>
Учебные аудитории для проведения промежуточной аттестации	С-301, Учебная аудитория	<p>стол, стул, доска меловая, вешалка для одежды, светильник потолочный с диодными лампами, мультимедийный проектор, экран, ноутбук, колонки, коммутатор</p>
Помещения для хранения оборудования и учебного инвентаря	С-304/2, Архив	<p>стеллаж, светильник потолочный с люминесцентными лампами</p>

БАЛЛЬНО-РЕЙТИНГОВАЯ СТРУКТУРА ПРАКТИКИ**Учебная практика: ознакомительная практика****1 семестр****Перечень контрольных мероприятий текущего контроля успеваемости:**

КМ-1 Получение задания на практику

КМ-2 Выполнение этапов и соблюдение сроков

КМ-3 Выполнение и защита отчета по учебной практике

Вид промежуточной аттестации – Зачет

Трудоемкость практики - 108 з.е.

Номер раздела	Раздел	Индекс КМ:	КМ-1	КМ-2	КМ-3
		Неделя КМ:	4 нед.	10 нед.	12 нед.
1	Знакомство с организацией образовательного процесса в магистратуре и внеурочной деятельности МЭИ.		+	+	+
2	Знакомство с направлениями исследований и научными школами кафедры		+	+	+
3	Изучение информационных ресурсов и регистрация в электронных библиотеках		+	+	+
4	Промежуточная аттестация по практике			+	+
Вес КМ, %:			20	25	55