

**Министерство науки и высшего образования РФ**  
**Федеральное государственное бюджетное образовательное учреждение**  
**высшего образования**  
**«Национальный исследовательский университет «МЭИ»**

---

Направление подготовки: 38.04.02 Менеджмент

Наименование образовательной программы: Управление проектами

Уровень образования: высшее образование - магистратура

Форма обучения: очная


**Рабочая программа практики**

**Учебная практика: ознакомительная практика**

<b>Блок:</b>	<b>Блок 2 «Практики»</b>
<b>Часть образовательной программы:</b>	<b>Обязательная</b>
<b>Индекс практики по учебному плану:</b>	<b>Б2.О.01</b>
<b>Трудоемкость в зачетных единицах:</b>	<b>семестр 1 - 8</b>
<b>Часов (всего) по учебному плану:</b>	<b>288</b>
<b>Контактная работа по практике</b>	<b>семестр 1 - 23,5 часа</b>
<b>Иные формы работы по практике</b>	<b>семестр 1 - 264 часа</b>
<b>Промежуточная аттестация</b> <i>Зачет с оценкой</i>	<b>семестр 1 - 0,5 часа</b>

**ПРОГРАММУ СОСТАВИЛ:**


Разработчик

	Подписано электронной подписью ФГБОУ ВО «НИУ «МЭИ»	
	Сведения о владельце ЦЭП МЭИ	
	Владелец	Кетоева Н.Л.
	Идентификатор	R56dba1ba-KetoyevaNL-5403d8c5

Н.Л. Кетоева


**СОГЛАСОВАНО:**

Руководитель  
образовательной  
программы

	Подписано электронной подписью ФГБОУ ВО «НИУ «МЭИ»	
	Сведения о владельце ЦЭП МЭИ	
	Владелец	Кетоева Н.Л.
	Идентификатор	R56dba1ba-KetoyevaNL-5403d8c5

Н.Л.  
Кетоева

Заведующий  
выпускающей кафедрой

	Подписано электронной подписью ФГБОУ ВО «НИУ «МЭИ»	
	Сведения о владельце ЦЭП МЭИ	
	Владелец	Кетоева Н.Л.
	Идентификатор	R56dba1ba-KetoyevaNL-5403d8c5

Н.Л.  
Кетоева

## 1. ЦЕЛИ И ЗАДАЧИ ПРАКТИКИ

**Цель практики** – адаптация к процессу обучения в магистратуре ФГБОУ ВО «НИУ «МЭИ» (далее – МЭИ), овладение необходимыми общекультурными, общепрофессиональными компетенциями, систематизация, обобщение теоретических знаний и формирование первоначальных навыков ведения самостоятельной работы.

### **Задачи практики:**

- знакомство с основами образовательного процесса в магистратуре МЭИ;
- знакомство с цифровыми ресурсами МЭИ, базами данных и электронными библиотеками;
- знакомство с направлениями исследований и научными школами кафедры;
- планирование своей деятельности с применением полученных знаний для формирования дальнейшей траектории развития.

Формируемые у обучающегося **компетенции** и запланированные **результаты обучения** по практике, соотнесенные с **индикаторами достижения компетенций**:

Код и наименование компетенции	Код и наименование индикатора достижения компетенции	Запланированные результаты обучения
УК-1 Способен осуществлять критический анализ проблемных ситуаций на основе системного подхода, вырабатывать стратегию действий	ИД-1 <sub>УК-1</sub> Выполняет поиск необходимой информации, ее критический анализ и обобщает результаты анализа для решения поставленной задачи	знать: - объекты и задачи профессиональной деятельности по направлению обучения; - основные принципы организации образовательного процесса в магистратуре МЭИ; - возможности социокультурной среды МЭИ; - основные направления исследований и научные школы кафедры.  уметь: - пользоваться информационными ресурсами; - применять навыки исследований; - обоснованно выбирать дальнейшую направленность своего обучения; - пользоваться цифровыми инструментами.

## 2. МЕСТО ПРАКТИКИ В СТРУКТУРЕ ОБРАЗОВАТЕЛЬНОЙ ПРОГРАММЫ ВО

Практика относится к части - "Обязательная", блока - "Практики", основной профессиональной образовательной программы (далее – образовательной программы) магистратуры «Управление проектами» направления 38.04.02 «Менеджмент».

## 3. МЕСТО И ВРЕМЯ ПРОВЕДЕНИЯ ПРАКТИКИ

Практика проводится в 1 семестре.

По способу проведения практика может относиться к стационарной и (или) выездной, что определяется местом ее прохождения.

Практика проводится в организации, осуществляющей деятельность по направленности (профилю) образовательной программы (далее – профильная организация), и (или) непосредственно в структурном подразделении ФГБОУ ВО «НИУ «МЭИ» (далее – МЭИ).

Для лиц с ограниченными возможностями здоровья и инвалидов место прохождения практики учитывает особенности их психофизического развития, индивидуальные возможности, состояние здоровья и требования по доступности.

## 4. СТРУКТУРА И СОДЕРЖАНИЕ ПРАКТИКИ

Общая трудоемкость производственной практики составляет 8 зачетных единиц, 288 академических часов.

№ п/п	Разделы (этапы) практики	Трудоемкость, ак. часов	
		Контактная работа	Иная форма работы
<b>Семестр 1</b>			
<b>1</b>	<b>Подготовительный этап</b>	<b>7,5</b>	<b>64</b>
1.1	Выдача задания по практике	4	32
1.2	Инструктаж по технике безопасности	3,5	32
<b>2</b>	<b>Основной этап</b>	<b>8</b>	<b>100</b>
2.1	Знакомство с базой производственной практики	4	50
2.2	Выполнение индивидуального задания	4	50
<b>3</b>	<b>Отчетный этап</b>	<b>8</b>	<b>100</b>
3.1	Сдача отчета и получение допуска к промежуточной аттестации	4	50
3.2	Промежуточная аттестация по практике	4	50
<b>4</b>	<b>Формы контроля</b>	<b>0,5</b>	<b>0</b>
4.1	Зачет с оценкой	0,5	-
<b>Итого за 1 семестр:</b>		<b>24</b>	<b>264</b>
<b>Всего:</b>		<b>24</b>	<b>264</b>

## **5. ТИПОВОЕ ЗАДАНИЕ НА ПРАКТИКУ**

1. Вводный инструктаж на профильном предприятии (структурном подразделении МЭИ)
2. Сбор и обработка материалов в соответствии с индивидуальным заданием на практику, практическая работа по выполнению задания производственной практики
3. Подготовка отчета и презентации к защите

Варианты заданий:

1. Изучить принципы организации образовательного процесса обучения в магистратуре МЭИ (виды занятий, особенности организации учебного процесса, основные формы контроля; особенности организации зачетной и экзаменационной сессии). Правила внутреннего распорядка обучающихся МЭИ.
2. Ознакомится с направлениями внеурочной деятельности МЭИ, студенческими организациями МЭИ.
3. Изучить официальный сайт МЭИ и функциональные возможности ЭИОС МЭИ, БАРС. Зарегистрироваться в ОСЭП. Заполнить профиль в личном кабинете.
4. Ознакомиться с направлениями исследований и научными школами кафедры Менеджмента в энергетике и промышленности.
5. Ознакомиться с функциональными возможностями НТБ МЭИ. Изучить основы работы с электронными библиотеками и базами данных.

Документы вшиваются в следующей последовательности:

- 1) Титульный лист
- 2) Задание на практику
- 3) Характеристика-отзыв о работе студента с места прохождения практики
- 4) Содержание отчета в соответствии с заданием
- 5) Введение
- 6) Отчет по практике
- 7) Заключение
- 8) Список литературы

## **6. ФОРМЫ ПРОМЕЖУТОЧНОЙ АТТЕСТАЦИИ ПО ПРАКТИКЕ**

**Форма промежуточной аттестации в 1 семестре:** зачет с оценкой

По результатам практики выставляется:

- оценка 5 («отлично») - Работа выполнена в рамках "продвинутого" уровня. Ответы даны верно, четко сформулированные особенности практических решений;
- оценка 4 («хорошо») - Работа выполнена в рамках "базового" уровня. Большинство ответов даны верно. В части материала есть незначительные недостатки;
- оценка 3 («удовлетворительно») - Работа выполнена в рамках "порогового" уровня. Основная часть задания выполнена верно. на вопросы углубленного уровня;
- оценка 2 («неудовлетворительно») - Работа не выполнена или выполнена преимущественно неправильно.

Оценка определяется по совокупности результатов текущего контроля успеваемости в соответствии с Положением о балльно-рейтинговой системе для студентов НИУ «МЭИ».

В приложение к диплому выносится оценка за 1 семестр.

**Примечание:** оценочные материалы по практике приведены в фонде оценочных материалов ОПОП.

## 7. УЧЕБНО-МЕТОДИЧЕСКОЕ И ИНФОРМАЦИОННОЕ ОБЕСПЕЧЕНИЕ ПРАКТИКИ

Архив и научно-техническая библиотека профильной организации.

Материалы, полученные во время прохождения практики.

При прохождении практики в МЭИ – НТБ МЭИ и электронные библиотечные системы.

### 7.1 Лицензионное и свободно распространяемое программное обеспечение:

1. Office / Российский пакет офисных программ

2. Windows / Операционная система семейства Linux

### 7.2 Интернет-ресурсы, включая профессиональные базы данных и информационно-справочные системы:

1. ЭБС Лань - <https://e.lanbook.com/>

2. ЭБС "Университетская библиотека онлайн" - [http://biblioclub.ru/index.php?page=main\\_ub\\_red](http://biblioclub.ru/index.php?page=main_ub_red)

3. Научная электронная библиотека - <https://elibrary.ru/>

## 8. МАТЕРИАЛЬНО-ТЕХНИЧЕСКОЕ ОБЕСПЕЧЕНИЕ ПРАКТИКИ

Профильная организация и (или) структурное подразделение МЭИ.

Плановые характеристики помещений указаны в таблице.

Тип помещения	Номер аудитории, наименование	Оснащение
Помещения для самостоятельной работы	НТБ-302, Читальный зал отдела обслуживания учебной литературой; НТБ-201, Компьютерный читальный зал; НТБ-300, Учебная аудитория	компьютерная сеть с выходом в Интернет, стол письменный, стул, светильник потолочный с диодными лампами, компьютер персональный, стол компьютерный, стол письменный, стул, принтер, кондиционер, вешалка для одежды, светильник потолочный с диодными лампами, компьютерная сеть с выходом в Интернет, компьютер персональный, стул, светильник потолочный с диодными лампами, компьютерная сеть с выходом в Интернет, доска меловая, экран, мультимедийный проектор, парта
Помещения для хранения оборудования и учебного инвентаря	Ж-203, Кабинет Дирекции	компьютер персональный, компьютерная сеть с выходом в Интернет, кондиционер, кресло рабочее, принтер, рабочее место сотрудника, светильник потолочный с диодными лампами, стол, вешалка для одежды, холодильник, стул, тумба, шкаф для документов, электрические розетки, информационные (интернет) розетки, сетевая розетка
Помещения для консультирования	К-516, Преподавательская кафедры МЭП; К-514, Преподавательская кафедры МЭП; К-	рабочее место сотрудника, коммутатор, тумба, стул, стол, шкаф для одежды, шкаф для документов, холодильник, многофункциональный центр, колонки звуковые, принтер, ноутбук, компьютер персональный, кондиционер,

	<p>513, Кабинет сотрудников кафедры МЭП; К-518, Кабинет сотрудников кафедры МЭП</p>	<p>информационные (интернет) розетки, сетевая розетка, электрические розетки, светильник потолочный с люминесцентными лампами, компьютерная сеть с выходом в Интернет, кресло рабочее, книги, учебники, пособия, рабочее место сотрудника, коммутатор, тумба, стул, стол, шкаф для одежды, шкаф для документов, многофункциональный центр, колонки звуковые, принтер, компьютер персональный, кондиционер, информационные (интернет) розетки, сетевая розетка, электрические розетки, светильник потолочный с люминесцентными лампами, компьютерная сеть с выходом в Интернет, кресло рабочее, книги, учебники, пособия, рабочее место сотрудника, доска маркерная, колонки звуковые, коммутатор, тумба, мультимедийный проектор, стул, стол, шкаф для одежды, шкаф для документов, экран интерактивный, канцелярский принадлежности, холодильник, принтер, кресло рабочее, ноутбук, компьютер персональный, кондиционер, информационные (интернет) розетки, сетевая розетка, электрические розетки, светильник потолочный с диодными лампами, компьютерная сеть с выходом в Интернет, многофункциональный центр, книги, учебники, пособия, рабочее место сотрудника, колонки звуковые, коммутатор, тумба, стул, стол, шкаф для одежды, шкаф для документов, многофункциональный центр, доска маркерная, принтер, ноутбук, компьютер персональный, кондиционер, информационные (интернет) розетки, сетевая розетка, электрические розетки, светильник потолочный с люминесцентными лампами, компьютерная сеть с выходом в Интернет, кресло рабочее, книги, учебники, пособия</p>
<p>Учебные аудитории для проведения промежуточной аттестации</p>	<p>К-504, Учебная аудитория; К-509, Аудитория для проведения интерактивных занятий кафедры МЭП; К-511, Аудитория для проведения интерактивных занятий кафедры</p>	<p>парта со скамьей, стол преподавателя, стул, мультимедийный проектор, экран, доска меловая, светильник потолочный с диодными лампами, кондиционер, трибуна, компьютерная сеть с выходом в Интернет, мел, маркер, стилус, трибуна, доска меловая, экран, парта со скамьей, тумба, вешалка для одежды, мультимедийный проектор, стол преподавателя, кресло рабочее, кондиционер, информационные (интернет) розетки, электрические розетки, светильник</p>

	<p>МЭП; К-520, Аудитория для проведения интерактивных занятий кафедры МЭП</p>	<p>потолочный с диодными лампами, стул, стенд учебный, компьютерная сеть с выходом в Интернет, трибуна, мел, маркер, стилус, доска меловая, экран, парта со скамьей, тумба, вешалка для одежды, мультимедийный проектор, стол преподавателя, кресло рабочее, кондиционер, информационные (интернет) розетки, электрические розетки, светильник потолочный с диодными лампами, стул, стенд учебный, компьютерная сеть с выходом в Интернет, тумба, трибуна, мел, маркер, стилус, доска меловая, экран, парта со скамьей, мультимедийный проектор, стул, стол преподавателя, стол, кресло рабочее, кондиционер, информационные (интернет) розетки, электрические розетки, светильник потолочный с люминесцентными лампами, вешалка для одежды, стенд учебный</p>
--	---	--



**БАЛЛЬНО-РЕЙТИНГОВАЯ СТРУКТУРА ПРАКТИКИ**

**Учебная практика: ознакомительная практика**

**1 семестр**

**Перечень контрольных мероприятий текущего контроля успеваемости:**

КМ-1 Формирование отчета по практике

**Вид промежуточной аттестации – зачет с оценкой**

Трудоемкость практики - 8 з.е.

Раздел дисциплины	Веса контрольных мероприятий, %	
	Индекс КМ:	КМ-1
	Срок КМ:	14
Текущий контроль прохождения практики		+
	Вес КМ:	100