

**Министерство науки и высшего образования РФ**  
**Федеральное государственное бюджетное образовательное учреждение**  
**высшего образования**  
**«Национальный исследовательский университет «МЭИ»**

---

Направление подготовки/специальность: 13.03.03 Энергетическое машиностроение

Наименование образовательной программы: Газотурбинные, паротурбинные установки и двигатели

Уровень образования: высшее образование - бакалавриат

Форма обучения: Очная

**Рабочая программа дисциплины**  
**ОСНОВЫ ЭНЕРГЕТИКИ**


<b>Блок:</b>	<b>Блок 1 «Дисциплины (модули)»</b>
<b>Часть образовательной программы:</b>	<b>Часть, формируемая участниками образовательных отношений</b>
<b>№ дисциплины по учебному плану:</b>	<b>Б1.Ч.01</b>
<b>Трудоемкость в зачетных единицах:</b>	<b>4 семестр - 2;</b>
<b>Часов (всего) по учебному плану:</b>	<b>72 часа</b>
<b>Лекции</b>	<b>4 семестр - 16 часов;</b>
<b>Практические занятия</b>	<b>4 семестр - 16 часов;</b>
<b>Лабораторные работы</b>	<b>не предусмотрено учебным планом</b>
<b>Консультации</b>	<b>проводится в рамках часов аудиторных занятий</b>
<b>Самостоятельная работа</b>	<b>4 семестр - 39,7 часа;</b>
<b>в том числе на КП/КР</b>	<b>не предусмотрено учебным планом</b>
<b>Иная контактная работа</b>	<b>проводится в рамках часов аудиторных занятий</b>
<b>включая:</b> <b>Тестирование</b> <b>Индивидуальный проект</b>	
<b>Промежуточная аттестация:</b>	
<b>Зачет с оценкой</b>	<b>4 семестр - 0,3 часа;</b>

**Москва 2020**

**ПРОГРАММУ СОСТАВИЛ:**

**Преподаватель**

(должность)

	<b>Подписано электронной подписью ФГБОУ ВО «НИУ «МЭИ»</b>	
	Сведения о владельце ЦЭП МЭИ	
	Владелец	Ионкин И.Л.
	Идентификатор	R21e82aec-IonkinIL-f6aeb706

(подпись)


**И.Л. Ионкин**

(расшифровка подписи)

**СОГЛАСОВАНО:**

**Руководитель образовательной программы**

(должность, ученая степень, ученое звание)

	<b>Подписано электронной подписью ФГБОУ ВО «НИУ «МЭИ»</b>	
	Сведения о владельце ЦЭП МЭИ	
	Владелец	Митрохова О.М.
	Идентификатор	R1d0f453c-FichoriakOM-ee811867

(подпись)


**О.М.**

**Митрохова**

(расшифровка подписи)

**Заведующий выпускающей кафедры**

(должность, ученая степень, ученое звание)

	<b>Подписано электронной подписью ФГБОУ ВО «НИУ «МЭИ»</b>	
	Сведения о владельце ЦЭП МЭИ	
	Владелец	Грибин В.Г.
	Идентификатор	R44612ca0-GribinVG-8231e2ff

(подпись)

**В.Г. Грибин**

(расшифровка подписи)

## 1. ЦЕЛИ И ЗАДАЧИ ОСВОЕНИЯ ДИСЦИПЛИНЫ

**Цель освоения дисциплины:** Изучение объектов будущей профессиональной деятельности – процессов получения, передачи и преобразования энергии, принципов действия и конструкций электрических и тепловых станций

### Задачи дисциплины

- Изучение принципов действия, конструкции, областей применения и потенциальных возможностей теплоэнергетического и гидротехнического оборудования электростанций;
- Изучение технологических процессов при производстве электроэнергии.

Формируемые у обучающегося **компетенции** и запланированные **результаты обучения** по дисциплине, соотнесенные с **индикаторами достижения компетенций**:

Код и наименование компетенции	Код и наименование индикатора достижения компетенции	Запланированные результаты обучения
ПК-1 Способен участвовать в проектно-конструкторской деятельности в сфере энергетического машиностроения	ИД-1 <sub>ПК-1</sub> Демонстрирует знание закономерностей процессов, происходящих в объектах профессиональной деятельности	знать: - энергетические ресурсы, основные физические явления, связанные с получением электрической и тепловой энергии; - основные способы получения электрической и тепловой энергии, технологию производства электроэнергии на электростанциях; - основное оборудование электростанций и принципы его функционирования.  уметь: - объяснять физические принципы работы и конструкцию основного оборудования электростанций.

## 2. МЕСТО ДИСЦИПЛИНЫ В СТРУКТУРЕ ОБРАЗОВАТЕЛЬНОЙ ПРОГРАММЫ ВО

Дисциплина относится к основной профессиональной образовательной программе Газотурбинные, паротурбинные установки и двигатели (далее – ОПОП), направления подготовки 13.03.03 Энергетическое машиностроение, уровень образования: высшее образование - бакалавриат.

Базируется на уровне среднего общего образования.

Результаты обучения, полученные при освоении дисциплины, необходимы при выполнении выпускной квалификационной работы.

### 3. СТРУКТУРА И СОДЕРЖАНИЕ ДИСЦИПЛИНЫ

#### 3.1 Структура дисциплины

Общая трудоемкость дисциплины составляет 2 зачетных единицы, 72 часа.

№ п/п	Разделы/темы дисциплины/формы промежуточной аттестации	Всего часов на раздел	Семестр	Распределение трудоемкости раздела (в часах) по видам учебной работы										Содержание самостоятельной работы/ методические указания	
				Контактная работа							СР				
				Лек	Лаб	Пр	Консультация		ИКР		ПА	Работа в семестре	Подготовка к аттестации /контроль		
КПР	ГК	ИККП	ТК												
1	2	3	4	5	6	7	8	9	10	11	12	13	14	15	
1	Энергетика и энергетические ресурсы	11	4	5	-	2	-	-	-	-	-	4	-	<p><b><u>Подготовка доклада, выступления:</u></b> Задание связано с углубленным изучением разделов дисциплины и самостоятельным поиском материалов для раскрытия темы доклада. Материалы выполненной работы представляются в электронном виде или в форме распечатанных презентационных слайдов. В качестве тем докладов студентам предлагаются следующие варианты: Доклад по теме реферата</p> <p><b><u>Подготовка реферата:</u></b> В рамках реферативной части студенту необходимо провести обзор литературных источников по выбранной теме, комплексно осветить вопрос в соответствии с темой реферата, подготовить презентацию для выступления по результатам работы на семинарском занятии. В качестве тем реферата студенту предлагаются следующие варианты: Обзор энергетических ресурсов одной из стран.</p> <p><b><u>Самостоятельное изучение теоретического материала:</u></b> Изучение дополнительного материала по разделу "Энергетика и энергетические ресурсы"</p> <p><b><u>Подготовка к текущему контролю:</u></b> Повторение материала по разделу "Энергетика и энергетические ресурсы"</p> <p><b><u>Изучение материалов литературных</u></b></p>	
1.1	Развитие энергетики	5		3	-	-	-	-	-	-	-	-	2		-
1.2	Энергетические ресурсы	6		2	-	2	-	-	-	-	-	-	2		-

													<b><u>источников:</u></b> [1], Том 1. Стр. 20-35; 92-126; Том 2. Стр. 50-65 [2], Стр. 20-76; 99-123 [3], 162-188	
2	Тепловые электрические станции	41	5	-	12	-	-	-	-	-	-	24	-	<b><u>Подготовка реферата:</u></b> В рамках реферативной части студенту необходимо провести обзор литературных источников по выбранной теме, комплексно осветить вопрос в соответствии с темой реферата, подготовить презентацию для выступления по результатам работы на семинарском занятии. В качестве тем реферата студенту предлагаются следующие варианты: Развитие теплоэнергетики в одной из стран. <b><u>Самостоятельное изучение теоретического материала:</u></b> Изучение дополнительного материала по разделу "Тепловые электрические станции" <b><u>Подготовка к текущему контролю:</u></b> Повторение материала по разделу "Тепловые электрические станции" <b><u>Изучение материалов литературных источников:</u></b> [1], Том 1. Стр.36-161;189-354 [2], Стр. 77-98 [3], 36-76
2.1	Виды ТЭС и производство тепловой и электрической энергии	20	2	-	6	-	-	-	-	-	-	12	-	
2.2	Основное оборудование ТЭС	21	3	-	6	-	-	-	-	-	-	12	-	
3	Атомные электрические станции	6	2	-	-	-	-	-	-	-	-	4	-	<b><u>Подготовка реферата:</u></b> В рамках реферативной части студенту необходимо провести обзор литературных источников по выбранной теме, комплексно осветить вопрос в соответствии с темой реферата, подготовить презентацию для выступления по результатам работы на семинарском занятии. В качестве тем реферата студенту предлагаются следующие варианты: Реакторы на тяжелой воде. Развитие атомной энергетики в одной из стран. <b><u>Самостоятельное изучение</u></b>
3.1	Производство энергии на АЭС	3	1	-	-	-	-	-	-	-	-	2	-	
3.2	Оборудование АЭС	3	1	-	-	-	-	-	-	-	-	2	-	

													<p><b><u>теоретического материала:</u></b> Изучение дополнительного материала по разделу "Атомные электрические станции"</p> <p><b><u>Подготовка доклада, выступления:</u></b> Задание связано с углубленным изучением разделов дисциплины и самостоятельным поиском материалов для раскрытия темы доклада. Материалы выполненной работы представляются в электронном виде или в форме распечатанных презентационных слайдов. В качестве тем докладов студентам предлагаются следующие варианты:</p> <p><b><u>Подготовка к текущему контролю:</u></b> Повторение материала по разделу "Атомные электрические станции"</p> <p><b><u>Изучение материалов литературных источников:</u></b> [1], Том 1. Стр. 162-188 [3], 355-441</p>
4	Гидроэлектрические станции и возобновляемые источники энергии	9	2	-	2	-	-	-	-	-	5	-	<p><b><u>Подготовка реферата:</u></b> В рамках реферативной части студенту необходимо провести обзор литературных источников по выбранной теме, комплексно осветить вопрос в соответствии с темой реферата, подготовить презентацию для выступления по результатам работы на семинарском занятии. В качестве тем реферата студенту предлагаются следующие варианты: Развитие гидроэнергетики в одной из стран.</p> <p><b><u>Подготовка доклада, выступления:</u></b> Задание связано с углубленным изучением разделов дисциплины и самостоятельным поиском материалов для раскрытия темы доклада. Материалы выполненной работы представляются в электронном виде или в форме распечатанных презентационных слайдов. В качестве тем докладов студентам предлагаются следующие варианты: Развитие гидроэнергетики в одной из стран.</p>
4.1	ГЭС	5	1	-	2	-	-	-	-	-	2	-	
4.2	Возобновляемые источники энергии	4	1	-	-	-	-	-	-	-	3	-	

															<p><b><u>Самостоятельное изучение теоретического материала:</u></b> Изучение дополнительного материала по разделу "Гидроэлектрические станции и возобновляемые источники энергии"</p> <p><b><u>Подготовка к текущему контролю:</u></b> Повторение материала по разделу "Гидроэлектрические станции и возобновляемые источники энергии"</p> <p><b><u>Изучение материалов литературных источников:</u></b> [1], Том 1. 442-484. Том 2. Стр. 589-626</p>
5	Экологические аспекты и перспективы развития энергетики	4.7	2	-	-	-	-	-	-	-	2.7	-		<p><b><u>Подготовка реферата:</u></b> В рамках реферативной части студенту необходимо провести обзор литературных источников по выбранной теме, комплексно осветить вопрос в соответствии с темой реферата, подготовить презентацию для выступления по результатам работы на семинарском занятии. В качестве тем реферата студенту предлагаются следующие варианты: Развитие энергетики на возобновляемых источниках одной из стран.</p>	
5.1	Экологические аспекты и перспективы развития энергетики	4.7	2	-	-	-	-	-	-	-	2.7	-		<p><b><u>Подготовка к текущему контролю:</u></b> Повторение материала по разделу "Экологические аспекты и перспективы развития энергетики"</p> <p><b><u>Подготовка доклада, выступления:</u></b> Задание связано с углубленным изучением разделов дисциплины и самостоятельным поиском материалов для раскрытия темы доклада. Материалы выполненной работы представляются в электронном виде или в форме распечатанных презентационных слайдов. В качестве тем докладов студентам предлагаются следующие варианты: Развитие энергетики на возобновляемых источниках одной из стран.</p> <p><b><u>Самостоятельное изучение</u></b></p>	

													<i><b>теоретического материала:</b></i> Изучение дополнительного материала по разделу "Экологические аспекты и перспективы развития энергетики" <i><b>Изучение материалов литературных источников:</b></i> [1], Том 1. Стр.355-441
	Зачет с оценкой	0.3	-	-	-	-	-	-	-	0.3	-	-	
	<b>Всего за семестр</b>	<b>72.0</b>	<b>16</b>	-	<b>16</b>	-	-	-	-	<b>0.3</b>	<b>39.7</b>	-	
	<b>Итого за семестр</b>	<b>72.0</b>	<b>16</b>	-	<b>16</b>	-	-	-	-	<b>0.3</b>	<b>39.7</b>	-	

**Примечание:** Лек – лекции; Лаб – лабораторные работы; Пр – практические занятия; КПр – аудиторные консультации по курсовым проектам/работам; ИККП – индивидуальные консультации по курсовым проектам/работам; ГК- групповые консультации по разделам дисциплины; СР – самостоятельная работа студента; ИКР – иная контактная работа; ТК – текущий контроль; ПА – промежуточная аттестация



## **3.2 Краткое содержание разделов**

### 1. Энергетика и энергетические ресурсы

#### 1.1. Развитие энергетики

Роль и место энергетики в современном мире. Развитие энергетики в России, план ГОЭРЛО. Общая характеристика электроэнергетики. Электростанции. Виды энергоресурсов (возобновляемые и невозобновляемые источники энергии)..

#### 1.2. Энергетические ресурсы

Энергетические ресурсы, их добыча и транспортировка. Тепловая и электрическая энергия (передача и потребление). Энергосистемы. Энергетическая стратегия России. Энергомашиностроение..

### 2. Тепловые электрические станции

#### 2.1. Виды ТЭС и производство тепловой и электрической энергии

Типы электростанций и энергоустановок и области их применения; оборудование и тепловые схемы ТЭС на органическом топливе. Термодинамические циклы ТЭС (ТЭС, ТЭЦ, ПГУ). Газопоршневые электростанции. Энергетическое топливо и основные его характеристики. Системы и оборудование по транспортировке топлива и подготовке его к сжиганию..

#### 2.2. Основное оборудование ТЭС

Назначение и характеристика основного технологического оборудования ТЭС. Паровые, водогрейные котлы и котлы-утилизаторы. Технологические схемы и конструкции паровых котлов. Сжигание энергетических топлив в котлах. Тепловой баланс и КПД парового котла. Паровые турбины, принцип действия и область применения. Устройство, назначение. Основное оборудование и принципы его действия (насосы, генераторы, деаэраторы, градирни, дымовые трубы и пр.)..

### 3. Атомные электрические станции

#### 3.1. Производство энергии на АЭС

Ядерная энергия деления атомов тяжелых металлов. Процесс получения ядерной энергии деления. Вычисление в энергетических целях дефекта массы и выделяемой при этом энергии. Ядерная энергия деления с использованием тепловых нейтронов..

#### 3.2. Оборудование АЭС

Атомные реакторы на медленных (тепловых) нейтронах. Атомные реакторы на быстрых нейтронах. Схемы атомных электростанций. Парогенераторы АЭС..

### 4. Гидроэлектрические станции и возобновляемые источники энергии

#### 4.1. ГЭС

Гидроэнергетические установки. Схемы использования гидравлической энергии. Процесс преобразования гидравлической энергии в электрическую. Основное оборудование ГЭС..

#### 4.2. Возобновляемые источники энергии

Энергия ветра, волн, солнца, приливов, геотермальная энергия; ресурсы возобновляемой энергии; способы использования возобновляемой энергии и их эффективность; типы и

конструкция установок по использованию возобновляемой энергии. Конструкция ветровой электростанции. Ветровые электростанции. Солнечные электростанции. Использование мусора, дерева и продукции сельского хозяйства..

### 5. Экологические аспекты и перспективы развития энергетики

#### 5.1. Экологические аспекты и перспективы развития энергетики

Состояние и возрастной состав оборудования российских и зарубежных ТЭС и ТЭЦ. Этапы жизни оборудования. Экологические аспекты производства энергии. Основные тенденции развития и повышения эффективности (совершенствование тепловых схем, переход на суперсверхкритические параметры пара, теплоутилизаторы, термоядерный синтез)..

### **3.3. Темы практических занятий**

1. Защита рефератов. (2 часа);
2. Инструктаж по ТБ. Просмотр учебных фильмов «Циклы газотурбинных установок» и «Циклы паротурбинных установок». Задание на реферат. (2 часа);
3. Технология производства тепловой и электрической энергии на ТЭС. Просмотр учебных фильмов «Котельные установки» (2 части). (2 часа);
4. Внутренний осмотр котла №4 ТЭЦ МЭИ. (2 часа);
5. Работа модели парового котла и расчет затрат на производство электроэнергии. (2 часа);
6. Мусоросжигательные заводы. (2 часа);
7. Экскурсия на ТЭЦ МЭИ (котельный цех, турбинный цех, градирня, электроцех, химводоподготовка). (2 часа).

### **3.4. Темы лабораторных работ** не предусмотрено

### **3.5 Консультации**

#### Групповые консультации по разделам дисциплины (ГК)

1. Обсуждение материалов по кейсам раздела "Энергетика и энергетические ресурсы"
2. Обсуждение материалов по кейсам раздела "Тепловые электрические станции"
3. Обсуждение материалов по кейсам раздела "Атомные электрические станции"
4. Обсуждение материалов по кейсам раздела "Гидроэлектрические станции и возобновляемые источники энергии"
5. Обсуждение материалов по кейсам раздела "Экологические аспекты и перспективы развития энергетики"

### **3.6 Тематика курсовых проектов/курсовых работ** Курсовой проект/ работа не предусмотрены

### 3.7. Соответствие разделов дисциплины и формируемых в них компетенций

Запланированные результаты обучения по дисциплине (в соответствии с разделом 1)	Коды индикаторов	Номер раздела дисциплины (в соответствии с п.3.1)					Оценочное средство (тип и наименование)
		1	2	3	4	5	
<b>Знать:</b>							
основное оборудование электростанций и принципы его функционирования	ИД-1ПК-1		+	+	+		Индивидуальный проект/Защита реферата Тестирование/Тест 2. Тепловые электрические станции. Тестирование/Тест 3. Атомные электрические станции.
основные способы получения электрической и тепловой энергии, технологию производства электроэнергии на электростанциях	ИД-1ПК-1		+	+	+		Тестирование/Тест 2. Тепловые электрические станции. Тестирование/Тест 3. Атомные электрические станции.
энергетические ресурсы, основные физические явления, связанные с получением электрической и тепловой энергии	ИД-1ПК-1	+				+	Индивидуальный проект/Защита реферата Тестирование/Тест 1. Энергетика и энергетические ресурсы.
<b>Уметь:</b>							
объяснять физические принципы работы и конструкцию основного оборудования электростанций	ИД-1ПК-1		+	+	+		Тестирование/Тест 2. Тепловые электрические станции. Тестирование/Тест 3. Атомные электрические станции.

## **4. КОМПЕТЕНТНОСТНО-ОРИЕНТИРОВАННЫЕ ОЦЕНОЧНЫЕ СРЕДСТВА ДЛЯ КОНТРОЛЯ ОСВОЕНИЯ РЕЗУЛЬТАТОВ ОБУЧЕНИЯ ПО ДИСЦИПЛИНЕ (ТЕКУЩИЙ КОНТРОЛЬ УСПЕВАЕМОСТИ, ПРОМЕЖУТОЧНАЯ АТТЕСТАЦИЯ ПО ДИСЦИПЛИНЕ)**

### **4.1. Текущий контроль успеваемости**

**4 семестр**

Форма реализации: Билеты (письменный опрос)

1. Тест 1. Энергетика и энергетические ресурсы. (Тестирование)
2. Тест 2. Тепловые электрические станции. (Тестирование)
3. Тест 3. Атомные электрические станции. (Тестирование)

Форма реализации: Выступление (доклад)

1. Защита реферата (Индивидуальный проект)

Балльно-рейтинговая структура дисциплины является приложением А.

### **4.2 Промежуточная аттестация по дисциплине**

*Зачет с оценкой (Семестр №4)*

Прибавление баллов промежуточной аттестации и текущей

В диплом выставляется оценка за 4 семестр.

**Примечание:** Оценочные материалы по дисциплине приведены в фонде оценочных материалов ОПОП.

## **5. УЧЕБНО-МЕТОДИЧЕСКОЕ ОБЕСПЕЧЕНИЕ ДИСЦИПЛИНЫ**

### **5.1 Печатные и электронные издания:**

1. Основы современной энергетики : в 2 т. : учебник для вузов по направлениям "Теплоэнергетика", "Электроэнергетика", "Энергомашиностроение" / Общ. ред. Е. В. Аметистов . – 6-е изд., перераб. и доп. – М. : Издательский дом МЭИ, 2016 . - ISBN 978-5-383-01042-6 . Основы современной энергетики. В 2-х т. Т.1. Современная теплоэнергетика / ред. А. Д. Трухний . – 2016 . – 512 с. - ISBN 978-5-383-01043-3 .;
2. Резников, М. И. Котельные установки электростанций : Учебник для энергетических и энергостроительных техникумов / М. И. Резников, Ю. М. Липов . – 3-е изд., перераб . – М. : Энергоатомиздат, 1987 . – 288 с.;
3. Малышенко С.П.- "Основы современной энергетики в 2 т. Том 1. Современная теплоэнергетика", Издательство: "МЭИ", Москва, 2016 - (512 с.)  
<https://www.studentlibrary.ru/book/ISBN9785383010433.html>.

### **5.2 Лицензионное и свободно распространяемое программное обеспечение:**

1. СДО "Прометей";
2. Office / Российский пакет офисных программ;
3. Windows / Операционная система семейства Linux;
4. Майнд Видеоконференции.

### **5.3 Интернет-ресурсы, включая профессиональные базы данных и информационно-справочные системы:**

1. База данных Web of Science - <http://webofscience.com/>

### 6. МАТЕРИАЛЬНО-ТЕХНИЧЕСКОЕ ОБЕСПЕЧЕНИЕ ДИСЦИПЛИНЫ

Тип помещения	Номер аудитории, наименование	Оснащение
Учебные аудитории для проведения лекционных занятий и текущего контроля	Ж-120, Машинный зал ИВЦ	сервер, кондиционер
	Г-306, Учебная аудитория	парта со скамьей, стол преподавателя, стул, доска меловая
Учебные аудитории для проведения практических занятий, КР и КП	Ж-120, Машинный зал ИВЦ	сервер, кондиционер
	Б-411, Учебная аудитория	стол преподавателя, стол, стул, доска меловая, мультимедийный проектор, экран, доска маркерная
Учебные аудитории для проведения промежуточной аттестации	Ж-120, Машинный зал ИВЦ	сервер, кондиционер
	Б-411, Учебная аудитория	стол преподавателя, стол, стул, доска меловая, мультимедийный проектор, экран, доска маркерная
Помещения для самостоятельной работы	НТБ-303, Компьютерный читальный зал	стол компьютерный, стул, стол письменный, вешалка для одежды, компьютерная сеть с выходом в Интернет, компьютер персональный, принтер, кондиционер
	П-28, Комната для самостоятельных занятий студентов	
Помещения для консультирования	Д-320, Кабинет сотрудников каф. "МиПЭУ"	рабочее место сотрудника, стул, компьютерная сеть с выходом в Интернет, колонки, компьютер персональный, принтер
Помещения для хранения оборудования и учебного инвентаря	Д-305, Склад кафедры МиПЭУ	стул, шкаф

## БАЛЛЬНО-РЕЙТИНГОВАЯ СТРУКТУРА ДИСЦИПЛИНЫ

## Основы энергетики

(название дисциплины)

## 4 семестр

**Перечень контрольных мероприятий текущего контроля успеваемости по дисциплине:**

КМ-1 Тест 1. Энергетика и энергетические ресурсы. (Тестирование)

КМ-2 Тест 2. Тепловые электрические станции. (Тестирование)

КМ-3 Тест 3. Атомные электрические станции. (Тестирование)

КМ-4 Защита реферата (Индивидуальный проект)

**Вид промежуточной аттестации – Зачет с оценкой.**

Номер раздела	Раздел дисциплины	Индекс КМ:	КМ-1	КМ-2	КМ-3	КМ-4
		Неделя КМ:	5	9	13	16
1	Энергетика и энергетические ресурсы					
1.1	Развитие энергетики		+			+
1.2	Энергетические ресурсы		+			+
2	Тепловые электрические станции					
2.1	Виды ТЭС и производство тепловой и электрической энергии			+	+	
2.2	Основное оборудование ТЭС			+	+	+
3	Атомные электрические станции					
3.1	Производство энергии на АЭС			+	+	
3.2	Оборудование АЭС			+	+	+
4	Гидроэлектрические станции и возобновляемые источники энергии					
4.1	ГЭС			+	+	+
4.2	Возобновляемые источники энергии			+	+	+
5	Экологические аспекты и перспективы развития энергетики					
5.1	Экологические аспекты и перспективы развития энергетики		+			+
Вес КМ, %:			20	20	20	40