

**Министерство науки и высшего образования РФ**  
**Федеральное государственное бюджетное образовательное учреждение**  
**высшего образования**  
**«Национальный исследовательский университет «МЭИ»**

---

Направление подготовки: 13.03.03 Энергетическое машиностроение

Наименование образовательной программы: Производство энергетического оборудования

Уровень образования: высшее образование - бакалавриат

Форма обучения: очная


**Рабочая программа практики**

**Учебная практика: ознакомительная практика**

<b>Блок:</b>	<b>Блок 2 «Практики»</b>
<b>Часть образовательной программы:</b>	<b>Обязательная</b>
<b>Индекс практики по учебному плану:</b>	<b>Б2.О.01</b>
<b>Трудоемкость в зачетных единицах:</b>	<b>семестр 1 - 1</b>
<b>Часов (всего) по учебному плану:</b>	<b>36</b>
<b>Контактная работа по практике</b>	<b>семестр 1 - 19,5 часа</b>
<b>Иные формы работы по практике</b>	<b>семестр 1 - 16 часов</b>
<b>Промежуточная аттестация</b> <i>Зачет</i>	<b>семестр 1 - 0,5 часа</b>

**ПРОГРАММУ СОСТАВИЛ:**


Разработчик

	Подписано электронной подписью ФГБОУ ВО «НИУ «МЭИ»	
	Сведения о владельце ЦЭП МЭИ	
	Владелец	Овечников С.А.
	Идентификатор	R8f25bf1e-OvechnikovSA-a943abe

С.А.  
Овечников


**СОГЛАСОВАНО:**

Руководитель  
образовательной  
программы

	Подписано электронной подписью ФГБОУ ВО «НИУ «МЭИ»	
	Сведения о владельце ЦЭП МЭИ	
	Владелец	Овечников С.А.
	Идентификатор	R8f25bf1e-OvechnikovSA-a943abe

С.А.  
Овечников

Заведующий  
выпускающей кафедрой

	Подписано электронной подписью ФГБОУ ВО «НИУ «МЭИ»	
	Сведения о владельце ЦЭП МЭИ	
	Владелец	Гончаров А.Л.
	Идентификатор	R1e4b7e3c-GoncharovAL-b043abe

А.Л. Гончаров

## 1. ЦЕЛИ И ЗАДАЧИ ПРАКТИКИ

**Цель практики** – развитие гибких навыков в ходе разработки социально значимого для университета/института проекта.

**Задачи практики:**

- знакомство с особенностями групповой работы в ходе выдвижения и разработки инициатив и предложения решений;
- знакомство с индивидуальными особенностями личности и уровнем развитости надпрофессиональных компетенций для планирования траектории развития;
- развитие навыков целеполагания, системного подхода для решения поставленных задач.

Формируемые у обучающегося **компетенции** и запланированные **результаты обучения** по практике, соотнесенные с **индикаторами достижения компетенций**:

Код и наименование компетенции	Код и наименование индикатора достижения компетенции	Запланированные результаты обучения
УК-1 способен осуществлять поиск, критический анализ и синтез информации, применять системный подход для решения поставленных задач	ИД-1 <sub>УК-1</sub> Выполняет поиск необходимой информации, её критический анализ и обобщает результаты анализа для решения поставленной задачи	знать: - приемы анализа и синтеза информации, многофакторных явлений, выделения главного (существенного).  уметь: - видеть причинно-следственные связи; - верно интерпретировать факты (данные), высказывания (формулировки), графики (графические данные).
УК-2 способен определять круг задач в рамках поставленной цели и выбирать оптимальные способы их решения, исходя из действующих правовых норм, имеющихся ресурсов и ограничений	ИД-2 <sub>УК-2</sub> Выбирает наиболее эффективный способ решения задач, учитывая действующие правовые нормы и имеющиеся условия, ресурсы и ограничения	знать: - правила постановки цели проекта, техники формулирования взаимосвязанных задач, обеспечивающих ее достижение.  уметь: - выбирать оптимальные способы решения задач с соблюдением заявленного качества и в установленные сроки; - определять перспективы развития проекта,

Код и наименование компетенции	Код и наименование индикатора достижения компетенции	Запланированные результаты обучения
		<p>учитывая имеющиеся ресурсы, ограничения и различные окружающие факторы;</p> <ul style="list-style-type: none"> <li>- публично представлять результаты решения конкретной задачи проекта (навыки публичного выступления и визуализации содержания выступления);</li> <li>- предлагать несколько различных решений проблемы, не ограничиваясь стандартными вариантами.</li> </ul>
<p>УК-3 способен осуществлять социальное взаимодействие и реализовывать свою роль в команде</p>	<p>ИД-2<sub>УК-3</sub> Взаимодействует с другими членами команды для достижения поставленной задачи</p>	<p>знать:</p> <ul style="list-style-type: none"> <li>- методы повышения групповой эффективности (мозговой штурм, групподинамические эффекты и др.);</li> <li>- нормы общения в группе;</li> <li>- стратегии взаимодействия для достижения поставленной цели.</li> </ul> <p>уметь:</p> <ul style="list-style-type: none"> <li>- определять свою роль в командном взаимодействии;</li> <li>- давать обратную связь;</li> <li>- устанавливать и поддерживать необходимые контакты и доверительные отношения.</li> </ul>
<p>УК-6 способен управлять своим временем, выстраивать и реализовывать траекторию саморазвития на основе принципов образования в течение всей жизни</p>	<p>ИД-1<sub>УК-6</sub> Эффективно планирует собственное время</p>	<p>знать:</p> <ul style="list-style-type: none"> <li>- основные поглотители времени;</li> <li>- техники эффективного планирования.</li> </ul> <p>уметь:</p> <ul style="list-style-type: none"> <li>- распределять внутренние ресурсы и регулировать собственное функциональное</li> </ul>

Код и наименование компетенции	Код и наименование индикатора достижения компетенции	Запланированные результаты обучения
		<p>состояние;</p> <ul style="list-style-type: none"> <li>- расставлять приоритеты в работе;</li> <li>- осознавать временные интервалы;</li> <li>- осознанно выделять время на выполнение задачи.</li> </ul>
	<p>ИД-2<sub>ук-6</sub> Планирует траекторию своего развития и предпринимает шаги по её реализации</p>	<p>знать:</p> <ul style="list-style-type: none"> <li>- индивидуальные физические и психические особенности и возможности (ресурсы);</li> <li>- приемы самомотивации (вовлечения) в деятельность.</li> </ul> <p>уметь:</p> <ul style="list-style-type: none"> <li>- распределять внутренние ресурсы;</li> <li>- формировать свою образовательную траекторию.</li> </ul>

## 2. МЕСТО ПРАКТИКИ В СТРУКТУРЕ ОБРАЗОВАТЕЛЬНОЙ ПРОГРАММЫ ВО

Практика относится к части - "Обязательная", блока - "Практики", основной профессиональной образовательной программы (далее – образовательной программы) бакалавриата «Производство энергетического оборудования» направления 13.03.03 «Энергетическое машиностроение».

## 3. МЕСТО И ВРЕМЯ ПРОВЕДЕНИЯ ПРАКТИКИ

Практика проводится в 1 семестре.

По способу проведения практика может относиться к стационарной и (или) выездной, что определяется местом ее прохождения.

Практика проводится в организации, осуществляющей деятельность по направленности (профилю) образовательной программы (далее – профильная организация), и (или) непосредственно в структурном подразделении ФГБОУ ВО «НИУ «МЭИ» (далее – МЭИ).

Для лиц с ограниченными возможностями здоровья и инвалидов место прохождения практики учитывает особенности их психофизического развития, индивидуальные возможности, состояние здоровья и требования по доступности.

## 4. СТРУКТУРА И СОДЕРЖАНИЕ ПРАКТИКИ

Общая трудоемкость производственной практики составляет 1 зачетных единиц, 36 академических часов.

№ п/п	Разделы (этапы) практики	Трудоемкость, ак. часов	
		Контактная работа	Иная форма работы
<b>Семестр 1</b>			
<b>1</b>	<b>Подготовительный этап</b>	<b>2</b>	<b>2</b>
1.1	Подготовительно-организационный этап	2	2
<b>2</b>	<b>Рабочий этап</b>	<b>10</b>	<b>8</b>
2.1	Командообразование	2	-
2.2	Исследование собственных компетенций (проведение тестирования РСВ и СПТ)	2	2
2.3	Мозговой штурм – выбор идеи социально значимого проекта	2	2
2.4	Построение графика работы и реализации проекта	2	2
2.5	Создание и тестирование прототипа проекта	2	2
<b>3</b>	<b>Отчетный этап</b>	<b>7,5</b>	<b>6</b>
3.1	Доработка прототипа и подготовка к защите проекта	5	3
3.2	Представление проекта	2,5	3

№ п/п	Разделы (этапы) практики	Трудоемкость, ак. часов	
		Контактная работа	Иная форма работы
<b>4</b>	<b>Формы контроля</b>	<b>0,5</b>	<b>0</b>
4.1	Зачет	0,5	-
	<b>Итого за 1 семестр:</b>	<b>20</b>	<b>16</b>
	<b>Всего:</b>	<b>20</b>	<b>16</b>

## 5. ТИПОВОЕ ЗАДАНИЕ НА ПРАКТИКУ

1. Изучить принципы и техники групповой деятельности по разработке социально значимого проекта.
2. Пройти тестирование надпрофессиональных навыков на платформе РСВ.
3. Изучить особенности собственной психологической устойчивости к трудным жизненным ситуациям, пройдя социально-психологическое тестирование (СПТ).
4. Разработать инициативу / предложить решение актуальной для университета / института социально значимой проблемы.
5. Подготовить презентацию разработанного социально значимого проекта на тему «Энергия общих идей. Развиваем университет вместе!».

Отчет должен быть представлен в форме представления коллективного проекта (электронная презентация).

## 6. ФОРМЫ ПРОМЕЖУТОЧНОЙ АТТЕСТАЦИИ ПО ПРАКТИКЕ

**Форма промежуточной аттестации в 1 семестре:** зачет

Зачет в форме представления коллективного проекта (защита электронной презентации).

К представлению коллективного проекта допускаются обучающиеся, получившие положительную оценку по всем предусмотренным контрольным мероприятиям.

По результатам практики выставляется:

– оценка «зачтено» - за защиту выставляется: – оценка «зачтено/5», если проект выполнен в соответствии с заданием на практику и представлен комиссии, рекомендован к участию в конкурсе «Лучшая учебная группа»; – оценка «зачтено/4», если проект выполнен в соответствии с заданием на практику и представлен комиссии, не рекомендован к участию в конкурсе «Лучшая учебная группа»; – оценка «зачтено/3», если проект выполнен в соответствии с заданием на практику и представлен комиссии, принят с замечаниями;

– оценка «не зачтено» - выставляется, если не выполнены условия для получения оценки «зачтено».

Оценка определяется по совокупности результатов текущего контроля успеваемости в соответствии с Положением о балльно-рейтинговой системе для студентов НИУ «МЭИ».

В приложение к диплому выносится оценка за 1 семестр.

**Примечание:** оценочные материалы по практике приведены в фонде оценочных материалов ОПОП.

## 7. УЧЕБНО-МЕТОДИЧЕСКОЕ И ИНФОРМАЦИОННОЕ ОБЕСПЕЧЕНИЕ ПРАКТИКИ

Архив и научно-техническая библиотека профильной организации.  
 Материалы, полученные во время прохождения практики.  
 При прохождении практики в МЭИ – НТБ МЭИ и электронные библиотечные системы.

#### 7.1 Лицензионное и свободно распространяемое программное обеспечение:

1. СДО "Прометей"
2. Office / Российский пакет офисных программ
3. Windows / Операционная система семейства Linux
4. Майнд Видеоконференции

#### 7.2 Интернет-ресурсы, включая профессиональные базы данных и информационно-справочные системы:

1. Научная электронная библиотека - <https://elibrary.ru/>
2. ЭБС "Консультант студента" - <http://www.studentlibrary.ru/>
3. Электронная библиотека МЭИ (ЭБ МЭИ) - <http://elib.mpei.ru/login.php>
4. Портал открытых данных Российской Федерации - <https://data.gov.ru>
5. База открытых данных Министерства труда и социальной защиты РФ - <https://rosmintrud.ru/opendata>
6. АНО «Россия – страна возможностей» - <https://rsv.ru/education/>

### 8. МАТЕРИАЛЬНО-ТЕХНИЧЕСКОЕ ОБЕСПЕЧЕНИЕ ПРАКТИКИ

Профильная организация и (или) структурное подразделение МЭИ.

Плановые характеристики помещений указаны в таблице.

Тип помещения	Номер аудитории, наименование	Оснащение
Помещения для самостоятельной работы	НТБ-303, Компьютерный читальный зал	стол компьютерный, стол письменный, стул, принтер, кондиционер, вешалка для одежды, светильник потолочный с диодными лампами, компьютерная сеть с выходом в Интернет, компьютер персональный
Помещения для хранения оборудования и учебного инвентаря	А-06а/2, Склад кафедры ТМ	вешалка для одежды
Помещения для консультирования	Б-102, Кабинет сотрудников	светильник потолочный, компьютер персональный, многофункциональный центр, шкаф для одежды, шкаф для документов, тумба, компьютерная сеть с выходом в Интернет, стол для работы с документами, стул, кондиционер
Учебные аудитории для проведения промежуточной аттестации	Б-103, Учебная аудитория каф. "ТМ"	светильник потолочный с люминесцентными лампами, стол преподавателя, мультимедийный проектор, экран, компьютер персональный, парта, стул, шкаф для документов, доска меловая, стол компьютерный, тумба, кондиционер



**БАЛЛЬНО-РЕЙТИНГОВАЯ СТРУКТУРА ПРАКТИКИ**

**Учебная практика: ознакомительная практика**

**1 семестр**

**Перечень контрольных мероприятий текущего контроля успеваемости:**

КМ-1 Своевременность получения задания и начала его выполнения

КМ-2 Равномерность работы в течение практики

КМ-3 Выполнение задания на практику в полном объеме

**Вид промежуточной аттестации – зачет**

Трудоемкость практики - 1 з.е.

Раздел дисциплины	Веса контрольных мероприятий, %			
	Индекс КМ:	КМ-1	КМ-2	КМ-3
	Срок КМ:	2	11	16
Текущий контроль прохождения практики		+	+	+
	Вес КМ:	10	40	50