

Министерство науки и высшего образования РФ
Федеральное государственное бюджетное образовательное учреждение
высшего образования
«Национальный исследовательский университет «МЭИ»

Направление подготовки/специальность: 13.04.03 Энергетическое машиностроение

Наименование образовательной программы: Производство энергетического оборудования

Уровень образования: высшее образование - магистратура

Форма обучения: Очная


Рабочая программа дисциплины
ТЕПЛОВЫЕ И АТОМНЫЕ ЭЛЕКТРОСТАНЦИИ

Блок:	Блок 1 «Дисциплины (модули)»
Часть образовательной программы:	Часть, формируемая участниками образовательных отношений
№ дисциплины по учебному плану:	Б1.Ч.08
Трудоемкость в зачетных единицах:	2 семестр - 3;
Часов (всего) по учебному плану:	108 часов
Лекции	2 семестр - 32 часа;
Практические занятия	2 семестр - 16 часов;
Лабораторные работы	не предусмотрено учебным планом
Консультации	проводится в рамках часов аудиторных занятий
Самостоятельная работа	2 семестр - 59,7 часа;
в том числе на КП/КР	не предусмотрено учебным планом
Иная контактная работа	проводится в рамках часов аудиторных занятий
включая: Домашнее задание Тестирование	
Промежуточная аттестация:	
Зачет с оценкой	2 семестр - 0,3 часа;

Москва 2025

ПРОГРАММУ СОСТАВИЛ:


Преподаватель

	Подписано электронной подписью ФГБОУ ВО «НИУ «МЭИ»	
	Сведения о владельце ЦЭП МЭИ	
	Владелец	Потапкина Е.Н.
	Идентификатор	R2dedd75c-PotapkinaYN-06ff3095

Е.Н. Потапкина


СОГЛАСОВАНО:

Руководитель
образовательной программы

	Подписано электронной подписью ФГБОУ ВО «НИУ «МЭИ»	
	Сведения о владельце ЦЭП МЭИ	
	Владелец	Волков П.В.
	Идентификатор	Rae5921e8-VolkovPV-971cc7f4

П.В. Волков

Заведующий выпускающей
кафедрой

	Подписано электронной подписью ФГБОУ ВО «НИУ «МЭИ»	
	Сведения о владельце ЦЭП МЭИ	
	Владелец	Гончаров А.Л.
	Идентификатор	R1e4b7e3c-GoncharovAL-b043abe

А.Л. Гончаров

1. ЦЕЛИ И ЗАДАЧИ ОСВОЕНИЯ ДИСЦИПЛИНЫ

Цель освоения дисциплины: является изучение общих процессов в области работы и функционирования тепловых и атомных электростанций (ТЭС и АЭС).

Задачи дисциплины

- изучение технологии производства электрической и тепловой энергии на ТЭС и АЭС;
- изучение принципиальных тепловых схем (далее - ПТС) ТЭС и АЭС;
- изучение схем включения и номенклатуры оборудования ПТС ТЭС и АЭС;
- изучение режимов работы ТЭС и АЭС.

Формируемые у обучающегося **компетенции** и запланированные **результаты обучения** по дисциплине, соотнесенные с **индикаторами достижения компетенций**:

Код и наименование компетенции	Код и наименование индикатора достижения компетенции	Запланированные результаты обучения
ПК-2 Способен участвовать в разработке технологий производства, ремонта и контроля энергетического оборудования	ИД-2 _{ПК-2} Демонстрирует понимание конструкции и принципов работы объектов энергетического оборудования	знать: - Оборудование и конструкции ПТС ГТУ, ПГУ и АЭС; - Режимы работы ТЭС и АЭС. уметь: - Рассчитывать ПТС для ТЭЦ; - Разрабатывать и рассчитывать ПТС для КЭС.

2. МЕСТО ДИСЦИПЛИНЫ В СТРУКТУРЕ ОБРАЗОВАТЕЛЬНОЙ ПРОГРАММЫ ВО

Дисциплина относится к основной профессиональной образовательной программе Производство энергетического оборудования (далее – ОПОП), направления подготовки 13.04.03 Энергетическое машиностроение, уровень образования: высшее образование - магистратура.

Базируется на уровне высшего образования (бакалавриат, специалитет).

Результаты обучения, полученные при освоении дисциплины, необходимы при выполнении выпускной квалификационной работы.

3. СТРУКТУРА И СОДЕРЖАНИЕ ДИСЦИПЛИНЫ

3.1 Структура дисциплины

Общая трудоемкость дисциплины составляет 3 зачетных единицы, 108 часов.

№ п/п	Разделы/темы дисциплины/формы промежуточной аттестации	Всего часов на раздел	Семестр	Распределение трудоемкости раздела (в часах) по видам учебной работы										Содержание самостоятельной работы/ методические указания	
				Контактная работа							СР				
				Лек	Лаб	Пр	Консультация		ИКР		ПА	Работа в семестре	Подготовка к аттестации /контроль		
КПР	ГК	ИККП	ТК												
1	2	3	4	5	6	7	8	9	10	11	12	13	14	15	
1	Устройство и функционирование современной КЭС	22	2	8	-	4	-	-	-	-	-	10	-	<p><u>Самостоятельное изучение теоретического материала:</u> Изучение теоретического материала по разделу "Устройство и функционирование современной КЭС"</p> <p><u>Изучение материалов литературных источников:</u> [1], 18-53, 121-126, 196-202 [2], 9-20,107-137,175-188, 278-281 [3], 18-53, 121-126, 196-202</p>	
1.1	Устройство и функционирование современной КЭС	22		8	-	4	-	-	-	-	-	10	-		
2	Устройство и функционирование современной ТЭЦ	22		8	-	4	-	-	-	-	-	10	-		<p><u>Самостоятельное изучение теоретического материала:</u> Изучение теоретического материала по разделу "Устройство и функционирование современной ТЭЦ"</p> <p><u>Изучение материалов литературных источников:</u> [1], 54-80 [2], 208-223 [3], 54-80</p>
2.1	Устройство и функционирование современной ТЭЦ	22		8	-	4	-	-	-	-	-	10	-		
3	Газотурбинные и парогазовые ТЭС. Устройство современных АЭС	24		8	-	4	-	-	-	-	-	12	-		<p><u>Самостоятельное изучение теоретического материала:</u> Изучение теоретического материала по разделу "Газотурбинные и парогазовые ТЭС. Устройство современных АЭС"</p> <p><u>Изучение материалов литературных источников:</u> [1], 154-177, 206-213, 217-232, 234-254, 343-</p>
3.1	Газотурбинные и парогазовые ТЭС. Устройство современных АЭС	24		8	-	4	-	-	-	-	-	12	-		

													347, 368-372 [2], 364-391 [3], 154-177, 206-213, 217-232, 234-254, 343-347, 368-372
4	Режимы работы ТЭС и АЭС	22	8	-	4	-	-	-	-	-	10	-	<u>Самостоятельное изучение теоретического материала:</u> Изучение теоретического материала по разделу "Режимы работы ТЭС и АЭС"
4.1	Режимы работы ТЭС и АЭС	22	8	-	4	-	-	-	-	-	10	-	<u>Изучение материалов литературных источников:</u> [2], 303-340
	Зачет с оценкой	18.0	-	-	-	-	-	-	-	0.3	-	17.7	
	Всего за семестр	108.0	32	-	16	-	-	-	-	0.3	42	17.7	
	Итого за семестр	108.0	32	-	16	-	-	-	-	0.3	59.7		

Примечание: Лек – лекции; Лаб – лабораторные работы; Пр – практические занятия; КПП – аудиторные консультации по курсовым проектам/работам; ИККП – индивидуальные консультации по курсовым проектам/работам; ГК- групповые консультации по разделам дисциплины; СР – самостоятельная работа студента; ИКР – иная контактная работа; ТК – текущий контроль; ПА – промежуточная аттестация

3.2 Краткое содержание разделов

1. Устройство и функционирование современной КЭС

1.1. Устройство и функционирование современной КЭС

Энергетика и электростанции. Типы ТЭС. Общее представление о современной конденсационной тепловой электрической станции (КЭС). Технологический процесс преобразования химической энергии топлива в электроэнергию на КЭС. ПТС паротурбинной КЭС. Показатели тепловой экономичности КЭС. Главный корпус ТЭС. Основное и вспомогательное оборудование ТЭС (паровые котлы; паровые турбины; типы, схемы включения и конструкции регенеративных подогревателей, термических деаэрационных установок, питательных насосов). ПТС турбоустановок с турбинами К-300(310)-23,5; К-500-23,5; К-800-23,5; К-1200-23,5 и конструкции комплектующего их теплообменного оборудования.

2. Устройство и функционирование современной ТЭЦ

2.1. Устройство и функционирование современной ТЭЦ

Снабжение паром промышленных предприятий и теплом населения крупных и средних городов. Понятие о теплофикации. Представление о тепловых сетях крупных городов. Раздельная и комбинированная выработка электроэнергии и тепла. Технологический процесс преобразования химической энергии топлива в электроэнергию на современной теплоэлектроцентрали (ТЭЦ). Схема теплофикационной установки ТЭЦ. ПТС турбоустановок с турбинами Т-110/120-12,8; Т-250/300-23,5; Р-102/107-12,8/1,47 и конструкции комплектующего их теплообменного оборудования.

3. Газотурбинные и парогазовые ТЭС. Устройство современных АЭС

3.1. Газотурбинные и парогазовые ТЭС. Устройство современных АЭС

Газотурбинные установки электростанций (ГТЭС). ПТС ГТЭС и ГТУ-ТЭЦ (г. Электросталь). Элементы ГТЭС и их конструкции. Преимущества и недостатки ТЭС с ГТУ. Парогазовые установки электростанций (ПГУ КЭС): ПТС ПГУ утилизационного типа; ПТС ПГУ со сбросом уходящих газов ГТУ в энергетический котел; ПТС ПГУ с вытеснением регенерации. ПТС теплофикационных установок ПГУ-ТЭЦ. Конструкция котла-утилизатора ПГУ. Преимущества и недостатки ТЭС с ПГУ. Устройство и функционирование современных АЭС. Технологические схемы производства электроэнергии на одноконтурных АЭС с реакторами типов РБМК и ВВЭР на АЭС. ПТС турбоустановки с турбиной К-1000-6/3000 и конструкции комплектующего теплообменного оборудования (для ВВЭР-1000). Преимущества и недостатки АЭС по сравнению с ТЭС.

4. Режимы работы ТЭС и АЭС

4.1. Режимы работы ТЭС и АЭС

Работа ТЭС в составе энергосистемы. Графики электрических нагрузок. Структура управления режимами. Классификация режимов работы ТЭС. Работа ТЭС при переменных режимах. Маневренные характеристики оборудования. Остановочно-пусковые режимы. Моторный режим. Режим горячего вращающегося резерва. Особенности эксплуатации ТЭЦ. Режимы работы двухконтурных АЭС с реакторами типа ВВЭР-ТОИ и системой аккумулирования тепловой энергии (САТЭ). Конструктивные особенности САТЭ.

3.3. Темы практических занятий

1. Изучение режимов работы ТЭС и АЭС (4 часа);
2. Расчет КПД ГТУ и ПГУ ТЭС утилизационного типа. Особенности построение процесса расширения пара в h,s -диаграмме для АЭС. Сравнение показателей и характеристик работы КЭС и АЭС с различным типом реакторов (ВВЭР и РБМК) (4 часа);
3. Особенности расчета теплофикационных турбин. Определение показателей тепловой экономичности ТЭЦ на основе «физического» метода распределения затрат (4 часа);
4. Составление ПТС конденсационного энергоблока на СКД . Построение процесса расширения пара в h,s -диаграмме. Определение параметров пара и конденсата по элементам ПТС конденсационного энергоблока. Определение показателей тепловой экономичности при работе в номинальном режиме конденсационного энергоблока на СКД (4 часа).

3.4. Темы лабораторных работ не предусмотрено

3.5 Консультации

Групповые консультации по разделам дисциплины (ГК)

1. Обсуждение материалов по кейсам раздела "Устройство и функционирование современной КЭС"
2. Обсуждение материалов по кейсам раздела "Устройство и функционирование современной ТЭЦ"
3. Обсуждение материалов по кейсам раздела "Газотурбинные и парогазовые ТЭС. Устройство и функционирование АЭС"
4. Обсуждение материалов по кейсам раздела "Режимы работы ТЭС и АЭС"

3.6 Тематика курсовых проектов/курсовых работ

Курсовой проект/ работа не предусмотрены

3.7. Соответствие разделов дисциплины и формируемых в них компетенций

Запланированные результаты обучения по дисциплине (в соответствии с разделом 1)	Коды индикаторов	Номер раздела дисциплины (в соответствии с п.3.1)				Оценочное средство (тип и наименование)
		1	2	3	4	
Знать:						
Режимы работы ТЭС и АЭС	ИД-2ПК-2				+	Тестирование/Режимы работы ТЭС и АЭС
Оборудование и конструкции ПТС ГТУ, ПГУ и АЭС	ИД-2ПК-2			+		Тестирование/Оборудование и конструкции ПТС ГТУ, ПГУ и АЭС
Уметь:						
Разрабатывать и рассчитывать ПТС для КЭС	ИД-2ПК-2	+				Домашнее задание/Разработка и расчет ПТС для КЭС
Рассчитывать ПТС для ТЭЦ	ИД-2ПК-2		+			Домашнее задание/Расчет ПТС для ТЭЦ

4. КОМПЕТЕНТНОСТНО-ОРИЕНТИРОВАННЫЕ ОЦЕНОЧНЫЕ СРЕДСТВА ДЛЯ КОНТРОЛЯ ОСВОЕНИЯ РЕЗУЛЬТАТОВ ОБУЧЕНИЯ ПО ДИСЦИПЛИНЕ (ТЕКУЩИЙ КОНТРОЛЬ УСПЕВАЕМОСТИ, ПРОМЕЖУТОЧНАЯ АТТЕСТАЦИЯ ПО ДИСЦИПЛИНЕ)

4.1. Текущий контроль успеваемости

2 семестр

Форма реализации: Билеты (письменный опрос)

1. Разработка и расчет ПТС для КЭС (Домашнее задание)
2. Расчет ПТС для ТЭЦ (Домашнее задание)

Форма реализации: Компьютерное задание

1. Оборудование и конструкции ПТС ГТУ, ПГУ и АЭС (Тестирование)
2. Режимы работы ТЭС и АЭС (Тестирование)

Балльно-рейтинговая структура дисциплины является приложением А.

4.2 Промежуточная аттестация по дисциплине

Зачет с оценкой (Семестр №2)

Оценка определяется в соответствии с Положением о балльно-рейтинговой системе для студентов НИУ «МЭИ» на основании семестровой и зачетной составляющих.

В диплом выставляется оценка за 2 семестр.

Примечание: Оценочные материалы по дисциплине приведены в фонде оценочных материалов ОПОП.

5. УЧЕБНО-МЕТОДИЧЕСКОЕ ОБЕСПЕЧЕНИЕ ДИСЦИПЛИНЫ

5.1 Печатные и электронные издания:

1. Основы современной энергетики. В 2 т. Т.1. Современная теплоэнергетика : учебник для вузов по направлениям "Теплоэнергетика", "Электроэнергетика", "Энергомашиностроение" / А. Д. Трухний, М. А. Изюмов, О. А. Поваров, С. П. Малышенко ; Общ. ред. Е. В. Аметистов. – 4-е изд., перераб. и доп. – М. : Издательский дом МЭИ, 2008. – 472 с. – ISBN 978-5-383-00161-5.;
2. Тепловые электрические станции : учебник для вузов по специальности "Тепловые электрические станции" направления "Теплоэнергетика" / В. Д. Буров, [и др.] ; ред. В. М. Лавыгин, А. С. Седлов, С. В. Цанев. – 2-е изд., перераб. и доп. – М. : Издательский дом МЭИ, 2007. – 466 с. – ISBN 978-5-903072-86-6.;
3. Малышенко С.П.- "Основы современной энергетики Том 1. Современная теплоэнергетика", Издательство: "МЭИ", Москва, 2019
<https://www.studentlibrary.ru/book/ISBN9785383013373.html>.

5.2 Лицензионное и свободно распространяемое программное обеспечение:

1. СДО "Прометей";
2. Office / Российский пакет офисных программ;
3. Windows / Операционная система семейства Linux;
4. Видеоконференции (Майнд, Сберджаз, ВК и др).

5.3 Интернет-ресурсы, включая профессиональные базы данных и информационно-справочные системы:

1. ЭБС Лань - <https://e.lanbook.com/>
2. ЭБС "Университетская библиотека онлайн" - http://biblioclub.ru/index.php?page=main_ub_red
3. Научная электронная библиотека - <https://elibrary.ru/>
4. База данных Web of Science - <http://webofscience.com/>
5. База данных Scopus - <http://www.scopus.com>
6. Электронная библиотека МЭИ (ЭБ МЭИ) - <http://elib.mpei.ru/login.php>
7. Портал открытых данных Российской Федерации - <https://data.gov.ru>
8. База открытых данных Министерства труда и социальной защиты РФ - <https://rosmintrud.ru/opendata>
9. База открытых данных профессиональных стандартов Министерства труда и социальной защиты РФ - <http://profstandart.rosmintrud.ru/obshchiy-informatsionnyy-blok/natsionalnyy-reestr-professionalnykh-standartov/>
10. База открытых данных Министерства экономического развития РФ - <http://www.economy.gov.ru>
11. База открытых данных Росфинмониторинга - <http://www.fedsfm.ru/opendata>
12. Электронная открытая база данных "Polpred.com Обзор СМИ" - <https://www.polpred.com>
13. Информационно-справочная система «Кодекс/Техэксперт» - <Http://proinfosoft.ru;http://docs.cntd.ru/>
14. Национальный портал онлайн обучения «Открытое образование» - <https://openedu.ru>
15. Официальный сайт Федерального агентства по техническому регулированию и метрологии - <http://protect.gost.ru/>
16. Открытая университетская информационная система «РОССИЯ» - <https://uisrussia.msu.ru>

6. МАТЕРИАЛЬНО-ТЕХНИЧЕСКОЕ ОБЕСПЕЧЕНИЕ ДИСЦИПЛИНЫ

Тип помещения	Номер аудитории, наименование	Оснащение
Учебные аудитории для проведения лекционных занятий и текущего контроля	Ж-120, Машинный зал ИВЦ	сервер, кондиционер
	В-308, Учебная аудитория	парта со скамьей, стол преподавателя, трибуна, доска меловая, микрофон, мультимедийный проектор, экран, доска маркерная, техническая аппаратура, компьютер персональный, кондиционер
Учебные аудитории для проведения практических занятий, КР и КП	Ж-120, Машинный зал ИВЦ	сервер, кондиционер
	Б-413, Учебная аудитория	стол преподавателя, стол, стул, доска меловая, мультимедийный проектор, экран, доска маркерная
Учебные аудитории для проведения промежуточной аттестации	Ж-120, Машинный зал ИВЦ	сервер, кондиционер
	Т-508, Учебная аудитория	стол, шкаф, доска меловая, мультимедийный проектор, компьютер персональный, кондиционер, учебно-наглядное пособие
Помещения для	НТБ-303,	стол компьютерный, стул, стол письменный,

самостоятельной работы	Лекционная аудитория	вешалка для одежды, компьютерная сеть с выходом в Интернет, компьютер персональный, принтер, кондиционер
Помещения для консультирования	Т-509, Кабинет заведующего кафедрой ТЭС	рабочее место сотрудника, стол, стул, шкаф для документов, тумба, компьютерная сеть с выходом в Интернет, многофункциональный центр, компьютер персональный
	Т-513, ЦППОЭ и ТЭС	стол, стул, компьютерная сеть с выходом в Интернет, многофункциональный центр, компьютер персональный
Помещения для хранения оборудования и учебного инвентаря	Т-507, Архив, библиотека кафедры	стеллаж для хранения книг, стол, шкаф

БАЛЛЬНО-РЕЙТИНГОВАЯ СТРУКТУРА ДИСЦИПЛИНЫ

Тепловые и атомные электростанции

(название дисциплины)

2 семестр

Перечень контрольных мероприятий текущего контроля успеваемости по дисциплине:

КМ-1 Разработка и расчет ПТС для КЭС (Домашнее задание)

КМ-2 Расчет ПТС для ТЭЦ (Домашнее задание)

КМ-3 Оборудование и конструкции ПТС ГТУ, ПГУ и АЭС (Тестирование)

КМ-4 Режимы работы ТЭС и АЭС (Тестирование)

Вид промежуточной аттестации – Зачет с оценкой.

Номер раздела	Раздел дисциплины	Индекс КМ:	КМ-1	КМ-2	КМ-3	КМ-4
		Неделя КМ:	4	8	12	15
1	Устройство и функционирование современной КЭС					
1.1	Устройство и функционирование современной КЭС		+			
2	Устройство и функционирование современной ТЭЦ					
2.1	Устройство и функционирование современной ТЭЦ			+		
3	Газотурбинные и парогазовые ТЭС. Устройство современных АЭС					
3.1	Газотурбинные и парогазовые ТЭС. Устройство современных АЭС				+	
4	Режимы работы ТЭС и АЭС					
4.1	Режимы работы ТЭС и АЭС					+
Вес КМ, %:			35	35	15	15