

Министерство науки и высшего образования РФ
Федеральное государственное бюджетное образовательное учреждение
высшего образования
«Национальный исследовательский университет «МЭИ»

Направление подготовки: 15.03.01 Машиностроение

Наименование образовательной программы: Машины и технология высокоэффективных процессов обработки материалов

Уровень образования: высшее образование - бакалавриат

Форма обучения: очная


Рабочая программа практики

**Учебная практика: научно-исследовательская работа (получение
первичных навыков научно-исследовательской работы)**

Блок:	Блок 2 «Практики»
Часть образовательной программы:	Обязательная
Индекс практики по учебному плану:	Б2.О.02
Трудоемкость в зачетных единицах:	семестр 6 - 2
Часов (всего) по учебному плану:	72
Контактная работа по практике	семестр 6 - 0,5 часа
Иные формы работы по практике	семестр 6 - 71 час
Промежуточная аттестация <i>Зачет с оценкой</i>	семестр 6 - 0,5 часа

ПРОГРАММУ СОСТАВИЛ:


Разработчик

	Подписано электронной подписью ФГБОУ ВО «НИУ «МЭИ»	
	Сведения о владельце ЦЭП МЭИ	
	Владелец	Петров П.Ю.
	Идентификатор	R653adc76-PetrovPY-f1c0c784

П.Ю. Петров


СОГЛАСОВАНО:

Руководитель
образовательной
программы

	Подписано электронной подписью ФГБОУ ВО «НИУ «МЭИ»	
	Сведения о владельце ЦЭП МЭИ	
	Владелец	Петров П.Ю.
	Идентификатор	R653adc76-PetrovPY-f1c0c784

П.Ю. Петров

Заведующий
выпускающей кафедрой

	Подписано электронной подписью ФГБОУ ВО «НИУ «МЭИ»	
	Сведения о владельце ЦЭП МЭИ	
	Владелец	Гончаров А.Л.
	Идентификатор	R1e4b7e3c-GoncharovAL-b043abe

А.Л.
Гончаров

1. ЦЕЛИ И ЗАДАЧИ ПРАКТИКИ

Цель практики – получение первичных навыков научно-исследовательской работы по осуществлению литературного поиска по заданной тематике, а также по планированию и проведению экспериментов.

Задачи практики:

- изучение структуры научной информации, видов документов, содержащих описание научных методик и гипотез, результаты научных исследований и практических разработок;
- изучение правил использования библиотечных справочно-информационных баз данных;
- проведение контент-анализа источников по заданной тематике;
- изучение теории планирования эксперимента и статистической обработки результатов эксперимента;
- ознакомление с нормативными требованиями оформления отчёта по научно-исследовательской работе.

Формируемые у обучающегося **компетенции** и запланированные **результаты обучения** по практике, соотнесенные с **индикаторами достижения компетенций**:

Код и наименование компетенции	Код и наименование индикатора достижения компетенции	Запланированные результаты обучения
ОПК-2 Способен применять основные методы, способы и средства получения, хранения, переработки информации при решении задач профессиональной деятельности	ИД-1 _{ОПК-2} Применяет информационные технологии для поиска, хранения, обработки, анализа и представления информации	знать: - структуру научной информации, виды документов, содержащих описание научных методик и гипотез, результаты научных исследований и практических разработок. уметь: - оформлять научно-технический отчет о НИР.
ОПК-6 Способен решать стандартные задачи профессиональной деятельности на основе информационной и библиографической культуры с применением информационно-коммуникационных технологий	ИД-1 _{ОПК-6} Демонстрирует умение проводить поиск необходимой научной литературы, технической документации, патентной информации с применением современных информационно-коммуникационных технологий	знать: - основы теории планирования эксперимента и статистической обработки результатов эксперимента. уметь: - пользоваться библиотечными справочно-информационными базами данных; - составлять обзор литературы по теме

Код и наименование компетенции	Код и наименование индикатора достижения компетенции	Запланированные результаты обучения
		исследования.

2. МЕСТО ПРАКТИКИ В СТРУКТУРЕ ОБРАЗОВАТЕЛЬНОЙ ПРОГРАММЫ ВО

Практика относится к части - "Обязательная", блока - "Практики", основной профессиональной образовательной программы (далее – образовательной программы) бакалавриата «Машины и технология высокоэффективных процессов обработки материалов» направления 15.03.01 «Машиностроение».

3. МЕСТО И ВРЕМЯ ПРОВЕДЕНИЯ ПРАКТИКИ

Практика проводится в 6 семестре.

По способу проведения практика может относиться к стационарной и (или) выездной, что определяется местом ее прохождения.

Практика проводится в организации, осуществляющей деятельность по направленности (профилю) образовательной программы (далее – профильная организация), и (или) непосредственно в структурном подразделении ФГБОУ ВО «НИУ «МЭИ» (далее – МЭИ).

Для лиц с ограниченными возможностями здоровья и инвалидов место прохождения практики учитывает особенности их психофизического развития, индивидуальные возможности, состояние здоровья и требования по доступности.

4. СТРУКТУРА И СОДЕРЖАНИЕ ПРАКТИКИ

Общая трудоемкость производственной практики составляет 2 зачетных единиц, 72 академических часов.

№ п/п	Разделы (этапы) практики	Трудоемкость, ак. часов	
		Контактная работа	Иная форма работы
Семестр 6			
1	Подготовительный этап	0	2
1.1	Выдача задания по практике	-	2
2	Основной этап	0	61
2.1	Выполнение индивидуального задания	-	61
3	Отчетный этап	0,5	5
3.1	Промежуточная аттестация по практике	0,5	5
4	Формы контроля	0,5	3
4.1	Зачет с оценкой	0,5	3
Итого за 6 семестр:		1	71
Всего:		1	71

5. ТИПОВОЕ ЗАДАНИЕ НА ПРАКТИКУ

1. Теоретическое и экспериментальное обоснование получения сварных соединений из разнородных сплавов.
2. Технологии нанесения порошковых покрытий из нитридов, карбидов и оксидов металлов.
3. Технологические режимы электронно-лучевой сварки изделий разных толщин.

4. Влияние высокоскоростных режимов обработки металлов резаньем на выходные параметры поверхности деталей.
5. Автоматизация технической подготовки производства.
6. Технологии аддитивного выращивания изделий энергетического машиностроения.
7. Разработка комплекса обеспечения технологического проектирования процессов изготовления основных и ответственных деталей ГТД и ГТУ с учетом исследования остаточных технологических напряжений.
8. Комплексная технология механической обработки лопаток турбин высокого давления.
9. Технология автоматизированной пятиосевой фрезерной обработки деталей паровых турбин.
10. Технология изготовления электронно-лучевых пушек.
11. Технология изготовления ответственных деталей методом литья в оболочковые формы.
12. Повышение эффективности эксплуатации бурильных труб на основе разработки научных и методологических основ технологического процесса упрочнения резьбовых соединений.

Отчет должен содержать конкретные сведения о работе, проделанной в период практики, и отражать результаты выполнения заданий, предусмотренных программой практики.

6. ФОРМЫ ПРОМЕЖУТОЧНОЙ АТТЕСТАЦИИ ПО ПРАКТИКЕ

Форма промежуточной аттестации в 6 семестре: зачет с оценкой

Зачет с оценкой в форме защиты отчета с представлением отчета и презентации на бумажном носителе и/или в электронном виде.

К защите отчета допускаются обучающиеся, получившие положительную оценку по каждому пункту текущего контроля по практике.

На защите отчета по результатам прохождения практики обучающемуся задаются вопросы по представленному отчету и презентации.

По результатам практики выставляется:

- оценка «зачтено» - Работа выполнена верно или с несущественными недостатками;
- оценка «не зачтено» - Работа не выполнена или выполнена преимущественно неправильно.

Оценка определяется в соответствии с Положением о балльно-рейтинговой системе для студентов НИУ «МЭИ» на основании семестровой и зачетной составляющих.

В приложение к диплому выносится оценка за 6 семестр.

Примечание: оценочные материалы по практике приведены в фонде оценочных материалов ОПОП.

7. УЧЕБНО-МЕТОДИЧЕСКОЕ И ИНФОРМАЦИОННОЕ ОБЕСПЕЧЕНИЕ ПРАКТИКИ

Архив и научно-техническая библиотека профильной организации.

Материалы, полученные во время прохождения практики.

При прохождении практики в МЭИ – НТБ МЭИ и электронные библиотечные системы.

7.1 Лицензионное и свободно распространяемое программное обеспечение:

1. Office / Российский пакет офисных программ

7.2 Интернет-ресурсы, включая профессиональные базы данных и информационно-справочные системы:

1. ЭБС Лань - <https://e.lanbook.com/>
2. ЭБС "Университетская библиотека онлайн" - http://biblioclub.ru/index.php?page=main_ub_red
3. Научная электронная библиотека - <https://elibrary.ru/>
4. База данных ВИНТИ online - <http://www.viniti.ru/>
5. База данных журналов издательства Elsevier - <https://www.sciencedirect.com/>
6. Электронные ресурсы издательства Springer - <https://link.springer.com/>
7. База данных Web of Science - <http://webofscience.com/>
8. База данных Scopus - <http://www.scopus.com>
9. Национальная электронная библиотека - <https://rusneb.ru/>
10. ЭБС "Консультант студента" - <http://www.studentlibrary.ru/>
11. База данных диссертаций ProQuest Dissertations and Theses Global - <https://search.proquest.com/pqdtglobal/index>
12. Журнал Science - <https://www.sciencemag.org/>
13. Электронная библиотека МЭИ (ЭБ МЭИ) - <http://elib.mpei.ru/login.php>
14. Национальный портал онлайн обучения «Открытое образование» - <https://openedu.ru>

8. МАТЕРИАЛЬНО-ТЕХНИЧЕСКОЕ ОБЕСПЕЧЕНИЕ ПРАКТИКИ

Профильная организация и (или) структурное подразделение МЭИ.

Плановые характеристики помещений указаны в таблице.

Тип помещения	Номер аудитории, наименование	Оснащение
Помещения для самостоятельной работы	НТБ-204, Информационно-библиографический отдел; НТБ-303, Компьютерный читальный зал; НТБ-435, Читальный зал отдела обслуживания научной литературой	светильник потолочный с люминесцентными лампами, стол письменный, стул, кресло рабочее, стол компьютерный, компьютер персональный, стеллаж для хранения книг, компьютерная сеть с выходом в Интернет, журналы, книги, учебники, пособия, шкаф для одежды, рабочее место сотрудника, Витрина, стол компьютерный, стол письменный, стул, принтер, кондиционер, вешалка для одежды, светильник потолочный с диодными лампами, компьютерная сеть с выходом в Интернет, компьютер персональный, стол письменный, стул, компьютер персональный, компьютерная сеть с выходом в Интернет, стеллаж для хранения книг, светильник потолочный с люминесцентными лампами, трибуна, мультимедийный проектор, экран, книги, учебники, пособия, журналы, Витрина
Помещения для хранения оборудования и учебного инвентаря	А-06а/2, Склад кафедры ТМ	вешалка для одежды
Учебные аудитории для проведения лабораторных занятий	Б-04, Лаборатория размерной обработки	светильник потолочный с люминесцентными лампами, оборудование специализированное, светильник потолочный с люминесцентными

	материалов; Б-103, Учебная аудитория каф. "ТМ"; Б-108, Лаборатория термической обработки материалов	лампами, стол преподавателя, мультимедийный проектор, экран, компьютер персональный, парта, стул, шкаф для документов, доска меловая, стол компьютерный, тумба, кондиционер, светильник потолочный с люминесцентными лампами, доска меловая, стол преподавателя, парта, стул, тумба, стол, оборудование учебное, кондиционер, стенд информационный, инвентарь учебный
Учебные аудитории для проведения промежуточной аттестации	Б-103, Учебная аудитория каф. "ТМ"	светильник потолочный с люминесцентными лампами, стол преподавателя, мультимедийный проектор, экран, компьютер персональный, парта, стул, шкаф для документов, доска меловая, стол компьютерный, тумба, кондиционер
Учебные аудитории для проведения практических занятий, КР и КП	Б-103, Учебная аудитория каф. "ТМ"	светильник потолочный с люминесцентными лампами, стол преподавателя, мультимедийный проектор, экран, компьютер персональный, парта, стул, шкаф для документов, доска меловая, стол компьютерный, тумба, кондиционер
Учебные аудитории для проведения лекционных занятий и текущего контроля	Б-103, Учебная аудитория каф. "ТМ"	светильник потолочный с люминесцентными лампами, стол преподавателя, мультимедийный проектор, экран, компьютер персональный, парта, стул, шкаф для документов, доска меловая, стол компьютерный, тумба, кондиционер
Помещения для консультирования	Б-103, Учебная аудитория каф. "ТМ"	светильник потолочный с люминесцентными лампами, стол преподавателя, мультимедийный проектор, экран, компьютер персональный, парта, стул, шкаф для документов, доска меловая, стол компьютерный, тумба, кондиционер

БАЛЛЬНО-РЕЙТИНГОВАЯ СТРУКТУРА ПРАКТИКИ

Учебная практика: научно-исследовательская работа (получение первичных навыков научно-исследовательской работы)

6 семестр

Перечень контрольных мероприятий текущего контроля успеваемости:

- КМ-1 Получение задания на практику
- КМ-2 Равномерность работы в течение практики
- КМ-3 Выполнение задания на практику в полном объеме

Вид промежуточной аттестации – зачет с оценкой

Трудоемкость практики - 2 з.е.

Раздел дисциплины	Веса контрольных мероприятий, %			
	Индекс КМ:	КМ-1	КМ-2	КМ-3
	Срок КМ:	2	11	18
Текущий контроль прохождения практики		+	+	+
	Вес КМ:	10	40	50