

Министерство науки и высшего образования РФ
Федеральное государственное бюджетное образовательное учреждение
высшего образования
«Национальный исследовательский университет «МЭИ»

Направление подготовки: 15.03.06 Мехатроника и робототехника

Наименование образовательной программы: Компьютерные технологии управления в робототехнике и мехатронике

Уровень образования: высшее образование - бакалавриат

Форма обучения: очная


Рабочая программа практики

Производственная практика: технологическая (проектно-технологическая) практика

Блок:	Блок 2 «Практики»
Часть образовательной программы:	Обязательная
Индекс практики по учебному плану:	Б2.О.03
Трудоемкость в зачетных единицах:	семестр 6 - 6
Часов (всего) по учебному плану:	216
Контактная работа по практике	семестр 6 - 107,5 часа
Иные формы работы по практике	семестр 6 - 108 часов
Промежуточная аттестация <i>Зачет с оценкой</i>	семестр 6 - 0,5 часа

ПРОГРАММУ СОСТАВИЛ:


Разработчик

	Подписано электронной подписью ФГБОУ ВО «НИУ «МЭИ»	
	Сведения о владельце ЦЭП МЭИ	
	Владелец	Меркурьев И.В.
	Идентификатор	Rd52c763c-MerkuryevIV-1e4a883c

И.В.
Меркурьев


СОГЛАСОВАНО:

Руководитель
образовательной
программы

	Подписано электронной подписью ФГБОУ ВО «НИУ «МЭИ»	
	Сведения о владельце ЦЭП МЭИ	
	Владелец	Адамов Б.И.
	Идентификатор	R2db20bbf-AdamovBI-4e0d2620

Б.И. Адамов

Заведующий
выпускающей кафедрой

	Подписано электронной подписью ФГБОУ ВО «НИУ «МЭИ»	
	Сведения о владельце ЦЭП МЭИ	
	Владелец	Меркурьев И.В.
	Идентификатор	Rd52c763c-MerkuryevIV-1e4a883c

И.В.
Меркурьев

1. ЦЕЛИ И ЗАДАЧИ ПРАКТИКИ

Цель практики – закрепление и углубление теоретической подготовки, приобретение практических навыков, закрепление теоретических знаний, овладение профессиональными навыками и умениями, приобретение навыков организационной работы в коллективе, реализация практической подготовки студентов для производственной деятельности.

Задачи практики:

- знакомство с организационной структурой компании или предприятия отрасли, которое является базой производственной практики;
- изучение правил техники безопасности, охраны труда и производственной санитарии;
- знакомство с должностными и иными корпоративными инструкциями;
- участие в проектах предприятия-базы производственной практики;
- практическая подготовка студентов к профессиональной деятельности.

Формируемые у обучающегося **компетенции** и запланированные **результаты обучения** по практике, соотнесенные с **индикаторами достижения компетенций**:

Код и наименование компетенции	Код и наименование индикатора достижения компетенции	Запланированные результаты обучения
ОПК-3 Способен осуществлять профессиональную деятельность с учетом экономических, экологических, социальных и других ограничений на всех этапах жизненного уровня	ИД-3 _{ОПК-3} Способен вести трудовую деятельность в коллективе в соответствии с организационной структурой предприятия	знать: - организационную структуру предприятия-базы практики. уметь: - вести трудовую деятельность в соответствии с организационной структурой предприятия-базы практики.
ОПК-5 Способен работать с нормативно технической документацией, связанной с профессиональной деятельностью с использованием стандартов норм и правил	ИД-1 _{ОПК-5} Способен читать и анализировать конструкторскую документацию	уметь: - читать и анализировать конструкторскую и другую техническую документацию, используемую на предприятии-базе практики.
ОПК-9 Способен внедрять и	ИД-1 _{ОПК-9} Демонстрирует способность	знать:

Код и наименование компетенции	Код и наименование индикатора достижения компетенции	Запланированные результаты обучения
осваивать новое технологическое оборудование	внедрять и осваивать технологическое оборудование роботизированных производств	<p>- состав роботизированного оборудования, мехатронных устройств, используемого на предприятии-базе практики;</p> <p>- производственный цикл и технологию производства объектов профессиональной деятельности, производимых на предприятии.</p> <p>уметь:</p> <p>- корректно использовать роботизированное оборудование, мехатронные устройства, которыми оснащено предприятие-база практики.</p>
ОПК-10 Способен контролировать и обеспечивать производственную и экологическую безопасность на рабочих местах	ИД-3оПК-10 Способен вести профессиональную деятельность в соответствии с правилами техники безопасности предприятия	<p>знать:</p> <p>- правила техники безопасности предприятия-базы практики.</p>
ОПК-11 Способен разрабатывать и применять алгоритмы и современные цифровые программные методы расчетов и проектирования отдельных устройств и подсистем мехатронных и робототехнических систем с использованием стандартных исполнительных и управляющих устройств, средств автоматики, измерительной и вычислительной техники в соответствии с техническим	ИД-3оПК-11 Способен осуществлять подбор информационно-измерительной аппаратуры, исходя из требуемых характеристик точности и условий функционирования мехатронной или робототехнической системы	<p>уметь:</p> <p>- выбирать датчики, устройства управления мехатронными и роботизированными устройствами в соответствии с техническим заданием.</p>
	ИД-6оПК-11 Способен производить расчёт элементов конструкции мехатронных и робототехнических устройств по заданным характеристикам прочности и жёсткости	<p>уметь:</p> <p>- производить расчёты механических элементов конструкции мехатронных и роботизированных устройств в соответствии с техническим заданием.</p>

Код и наименование компетенции	Код и наименование индикатора достижения компетенции	Запланированные результаты обучения
заданием, разрабатывать цифровые алгоритмы и программы управления робототехнических систем	ИД-7 _{ОПК-11} Способен разрабатывать цифровые алгоритмы и программы управления мехатронными устройствами и роботами	уметь: - разрабатывать цифровые алгоритмы и программы управления мехатронными устройствами и роботами, используемыми на предприятии-базе практики.
ОПК-12 Способен участвовать в монтаже, наладке, настройке и сдаче в эксплуатацию опытных образцов мехатронных и робототехнических систем, их подсистем и отдельных модулей	ИД-1 _{ОПК-12} Способен разрабатывать программу испытаний готового мехатронного или робототехнического устройства, проводить отладку управляющих программ мехатронных и робототехнических устройств	уметь: - разрабатывать программу испытаний мехатронных или робототехнических устройств, используемых на предприятии-базе практики, проводить отладку их управляющих программ.

2. МЕСТО ПРАКТИКИ В СТРУКТУРЕ ОБРАЗОВАТЕЛЬНОЙ ПРОГРАММЫ ВО

Практика относится к части - "Обязательная", блока - "Практики", основной профессиональной образовательной программы (далее – образовательной программы) бакалавриата «Компьютерные технологии управления в робототехнике и мехатронике» направления 15.03.06 «Мехатроника и робототехника».

3. МЕСТО И ВРЕМЯ ПРОВЕДЕНИЯ ПРАКТИКИ

Практика проводится в 6 семестре.

По способу проведения практика может относиться к стационарной и (или) выездной, что определяется местом ее прохождения.

Практика проводится в организации, осуществляющей деятельность по направленности (профилю) образовательной программы (далее – профильная организация), и (или) непосредственно в структурном подразделении ФГБОУ ВО «НИУ «МЭИ» (далее – МЭИ).

Для лиц с ограниченными возможностями здоровья и инвалидов место прохождения практики учитывает особенности их психофизического развития, индивидуальные возможности, состояние здоровья и требования по доступности.

4. СТРУКТУРА И СОДЕРЖАНИЕ ПРАКТИКИ

Общая трудоемкость производственной практики составляет 6 зачетных единиц, 216 академических часов.

Практика реализуется в форме практической подготовки.

№ п/п	Разделы (этапы) практики	Трудоемкость, ак. часов	
		Контактная работа	Иная форма работы
Семестр 6			
1	Подготовительный этап	6	0
1.1	Инструктаж по программе производственной практики, подготовке отчета и процедуре защиты (на кафедре)	2	-
1.2	Инструктаж по технике безопасности (по месту прохождения практики)	4	-
2	Рабочий этап	92	82
2.1	Знакомство с базой производственной практики	22	20
2.2	Выполнение индивидуального задания	70	62
3	Отчетный этап	9,5	26
3.1	Подготовка отчета и презентации к защите	9,5	26
4	Формы контроля	0,5	0
4.1	Зачет с оценкой	0,5	-
Итого за 6 семестр:		108	108

№ п/п	Разделы (этапы) практики	Трудоемкость, ак. часов	
		Контактная работа	Иная форма работы
	Всего:	108	108

5. ТИПОВОЕ ЗАДАНИЕ НА ПРАКТИКУ

1. Ознакомиться с задачами и спецификой работы базы практики, ее структурой и функциями структурных подразделений.

2. Изучить:

- нормативную базу, лежащую в основе деятельности специалиста;
- должностные инструкции специалиста;
- трудовые функции и задачи, определяемые должностными инструкциями и другими нормативными документами;
- структуру и особенности составления документов, являющихся результатами труда специалистов;
- правоприменительную практику профильной организации.

3. Выполнить иные задания руководителя практики.

4. По результатам практики составить индивидуальный отчет по практике. Отчет должен содержать конкретные сведения о работе, проделанной в период практики, и отражать результаты выполнения заданий, предусмотренных программой практики.

Отчет должен содержать конкретные сведения о работе, проделанной в период практики, и отражать результаты выполнения заданий, предусмотренных программой практики.

6. ФОРМЫ ПРОМЕЖУТОЧНОЙ АТТЕСТАЦИИ ПО ПРАКТИКЕ

Форма промежуточной аттестации в 6 семестре: зачет с оценкой

Зачет с оценкой в форме защиты отчета с представлением отчета на бумажном носителе и/или в электронном виде. К защите отчета допускаются обучающиеся, получившие положительную оценку по каждому пункту текущего контроля по практике. На защите отчета по результатам прохождения практики обучающемуся задаются теоретические и практические вопросы по представленному отчету.

По результатам практики выставляется:

- оценка 5 («отлично») - на все вопросы даны правильные ответы, без недочетов;
- оценка 4 («хорошо») - на все вопросы даны ответы, при этом суммарно допущено не более двух ошибок;
- оценка 3 («удовлетворительно») - не менее чем на половину вопросов даны правильные ответы либо при ответе часто допускались ошибки;
- оценка 2 («неудовлетворительно») - правильно даны ответы менее чем на половину вопросов.

Оценка формируется по семестровой и зачетной составляющей на основании требований положения о балльно-рейтинговой системе МЭИ.

В приложение к диплому выносится оценка за 6 семестр.

Примечание: оценочные материалы по практике приведены в фонде оценочных материалов ОПОП.

7. УЧЕБНО-МЕТОДИЧЕСКОЕ И ИНФОРМАЦИОННОЕ ОБЕСПЕЧЕНИЕ ПРАКТИКИ

Архив и научно-техническая библиотека профильной организации.
 Материалы, полученные во время прохождения практики.
 При прохождении практики в МЭИ – НТБ МЭИ и электронные библиотечные системы.

7.1 Лицензионное и свободно распространяемое программное обеспечение:

1. СДО "Прометей"
2. Office / Российский пакет офисных программ
3. Windows / Операционная система семейства Linux
4. Acrobat Reader

7.2 Интернет-ресурсы, включая профессиональные базы данных и информационно-справочные системы:

1. ЭБС Лань - <https://e.lanbook.com/>
2. ЭБС "Университетская библиотека онлайн" - http://biblioclub.ru/index.php?page=main_ub_red
3. Научная электронная библиотека - <https://elibrary.ru/>
4. Национальная электронная библиотека - <https://rusneb.ru/>
5. Электронная библиотека МЭИ (ЭБ МЭИ) - <http://elib.mpei.ru/login.php>

8. МАТЕРИАЛЬНО-ТЕХНИЧЕСКОЕ ОБЕСПЕЧЕНИЕ ПРАКТИКИ

Профильная организация и (или) структурное подразделение МЭИ.

Плановые характеристики помещений указаны в таблице.

Тип помещения	Номер аудитории, наименование	Оснащение
Помещения для самостоятельной работы	НТБ-303, Компьютерный читальный зал; С-200, Компьютерный класс каф. "РМДиПМ"	стол компьютерный, стол письменный, стул, принтер, кондиционер, вешалка для одежды, светильник потолочный с диодными лампами, компьютерная сеть с выходом в Интернет, компьютер персональный, стол, стул, электрические розетки, светильник потолочный с люминесцентными лампами, доска меловая, экран, мультимедийный проектор, компьютер персональный
Помещения для хранения оборудования и учебного инвентаря	С-114/1, Массажная	
Помещения для консультирования	С-216, Кабинет сотрудников	стол, стул, электрические розетки, светильник потолочный с диодными лампами, компьютер персональный, принтер
Учебные аудитории для проведения промежуточной аттестации	С-215, Учебная аудитория; С-213, Учебная аудитория; Ж-120, Машинный зал ИВЦ	стол, стул, доска меловая, светильник потолочный с диодными лампами, электрические розетки, стол, стул, светильник потолочный с диодными лампами, электрические розетки, доска меловая, сервер, кондиционер, коммутатор

БАЛЛЬНО-РЕЙТИНГОВАЯ СТРУКТУРА ПРАКТИКИ

Производственная практика: технологическая (проектно-технологическая) практика

6 семестр

Перечень контрольных мероприятий текущего контроля успеваемости:

- КМ-1 Своевременность получения задания и начала его выполнения
- КМ-2 Прохождение подготовительного этапа
- КМ-3 Полнота и целостность выполнения задания на практику
- КМ-4 Готовность к решению поставленных задач профессиональной деятельности
- КМ-5 Качество оформления отчетной документации

Вид промежуточной аттестации – зачет с оценкой

Трудоемкость практики - 6 з.е.

Раздел дисциплины	Веса контрольных мероприятий, %					
	Индекс КМ:	КМ-1	КМ-2	КМ-3	КМ-4	КМ-5
	Срок КМ:	19	20	22	22	22
Текущий контроль прохождения практики		+	+	+	+	+
	Вес КМ:	10	30	30	20	10