

**Министерство науки и высшего образования РФ
Федеральное государственное бюджетное образовательное учреждение
высшего образования
«Национальный исследовательский университет «МЭИ»**

Направление подготовки: 15.04.03 Прикладная механика

Наименование образовательной программы: Динамика и прочность машин, приборов и аппаратуры

Уровень образования: высшее образование - магистратура

Форма обучения: очная


Рабочая программа практики

Учебная практика: практика по получению первичных профессиональных умений и навыков

Блок:	Блок 2 «Практики»
Часть образовательной программы:	Вариативная
Индекс практики по учебному плану:	Б2.В.02
Трудоемкость в зачетных единицах:	семестр 3 - 7
Часов (всего) по учебному плану:	252
Контактная работа по практике	семестр 3 - 20,5 часа
Иные формы работы по практике	семестр 3 - 231 час
Промежуточная аттестация <i>Зачет с оценкой</i>	семестр 3 - 0,5 часа

ПРОГРАММУ СОСТАВИЛ:


Разработчик

	Подписано электронной подписью ФГБОУ ВО «НИУ «МЭИ»	
	Сведения о владельце ЦЭП МЭИ	
	Владелец	Позняк Е.В.
	Идентификатор	Rd1b94958-PozniakYV-2647307e

Е.В. Позняк


СОГЛАСОВАНО:

Руководитель
образовательной
программы

	Подписано электронной подписью ФГБОУ ВО «НИУ «МЭИ»	
	Сведения о владельце ЦЭП МЭИ	
	Владелец	Позняк Е.В.
	Идентификатор	Rd1b94958-PozniakYV-2647307e

Е.В. Позняк

Заведующий
выпускающей кафедрой

	Подписано электронной подписью ФГБОУ ВО «НИУ «МЭИ»	
	Сведения о владельце ЦЭП МЭИ	
	Владелец	Меркурьев И.В.
	Идентификатор	Rd52c763c-MerkuryevIV-1e4a883c

И.В.
Меркурьев

1. ЦЕЛИ И ЗАДАЧИ ПРАКТИКИ

Цель практики – Расширение инженерного кругозора, самостоятельное получение новых и закрепление базовых профессиональных знаний и умений в выбранной области профессиональной деятельности.

Задачи практики:

- приобретение цифровых компетенций в области разработки собственных инженерных приложений для проведения прочностных расчетов;
- самостоятельное составление плана изучения избранных разделов, включающего освоение необходимой теоретической части и приобретение практических навыков инженерной работы;
- самостоятельная работа по составленному плану;
- подготовка отчета по практике.

Формируемые у обучающегося **компетенции** и запланированные **результаты обучения** по практике, соотнесенные с **индикаторами достижения компетенций**:

Код и наименование компетенции	Код и наименование индикатора достижения компетенции	Запланированные результаты обучения
ПК-1 способностью выявлять сущность научно-технических проблем, возникающих в ходе профессиональной деятельности, и привлекать для их решения соответствующий физико-математический аппарат, вычислительные методы и компьютерные технологии		знать: - стандартные расчетные методики, рекомендации к расчету, нормативные документы, применяемые при решении профессиональных задач; - правила разработки инженерных приложений.
ПК-2 способностью применять физико-математический аппарат, теоретические, расчетные и экспериментальные методы исследований, методы математического и компьютерного моделирования в процессе		знать: - теоретические основы прикладных расчетов, выбранных для реализации в виде программного средства. уметь: - проводить верификацию собственных

Код и наименование компетенции	Код и наименование индикатора достижения компетенции	Запланированные результаты обучения
профессиональной деятельности		программных кодов, сравнивая результаты с полученными при помощи других программных комплексов.
ПК-3 способностью критически анализировать современные проблемы прикладной механики с учетом потребностей промышленности, современных достижений науки и мировых тенденций развития техники и технологий, ставить задачи и разрабатывать программу исследования, выбирать адекватные способы и методы решения теоретических, прикладных и экспериментальных задач, анализировать, интерпретировать, представлять и применять полученные результаты		<p>знать:</p> <ul style="list-style-type: none"> - возможности инженерных программных комплексов для решения выбранных профессиональных задач. <p>уметь:</p> <ul style="list-style-type: none"> - оценивать точность компьютерной модели, применяя альтернативные методы расчетов, в том числе аналитические.
ПК-4 способностью самостоятельно осваивать и применять современные теории, физико-математические и вычислительные методы, новые системы компьютерной математики и системы компьютерного проектирования и компьютерного инжиниринга (CAD/CAE-системы) для эффективного решения профессиональных задач		<p>уметь:</p> <ul style="list-style-type: none"> - самостоятельно осваивать новые методы решения профессиональных задач; - применять нормативные методики для расчетов объектов профессиональной деятельности; - решать профессиональные задачи с помощью компьютерного моделирования в CAE Fidesys.

Код и наименование компетенции	Код и наименование индикатора достижения компетенции	Запланированные результаты обучения
<p>ПК-5 способностью самостоятельно выполнять научные исследования в области прикладной механики для различных отраслей промышленности, топливно-энергетического комплекса, транспорта и строительства, решать сложные научно-технические задачи, которые для своего изучения требуют разработки и применения математических и компьютерных моделей, применения программных систем мультидисциплинарного анализа (CAE-систем мирового уровня)</p>		<p>уметь: - записывать математическую постановку задачи и выбирать рациональные подходы и методы для ее решения.</p>
<p>ПК-6 способностью самостоятельно овладевать современными языками программирования и разрабатывать оригинальные пакеты прикладных программ и проводить с их помощью расчеты машин и приборов на динамику и прочность, устойчивость, надежность, трение и износ для специализированных задач прикладной механики</p>		<p>знать: - программные средства для разработки собственных компьютерных программ.</p> <p>уметь: - самостоятельно осваивать специализированные программные продукты для выполнения профессиональных задач.</p>
<p>ПК-7 готовностью овладевать новыми современными методами и средствами проведения экспериментальных исследований</p>		<p>уметь: - самостоятельно разрабатывать программные коды для решения профессиональных задач.</p>

Код и наименование компетенции	Код и наименование индикатора достижения компетенции	Запланированные результаты обучения
по динамике и прочности, устойчивости, надежности, трению и износу машин и приборов, обрабатывать, анализировать и обобщать результаты экспериментов		

2. МЕСТО ПРАКТИКИ В СТРУКТУРЕ ОБРАЗОВАТЕЛЬНОЙ ПРОГРАММЫ ВО

Практика относится к части - "Вариативная", блока - "Практики", основной профессиональной образовательной программы (далее – образовательной программы) магистратуры «Динамика и прочность машин, приборов и аппаратуры» направления 15.04.03 «Прикладная механика».

3. МЕСТО И ВРЕМЯ ПРОВЕДЕНИЯ ПРАКТИКИ

Практика проводится в 3 семестре.

По способу проведения практика может относиться к стационарной и (или) выездной, что определяется местом ее прохождения.

Практика проводится в организации, осуществляющей деятельность по направленности (профилю) образовательной программы (далее – профильная организация), и (или) непосредственно в структурном подразделении ФГБОУ ВО «НИУ «МЭИ» (далее – МЭИ).

Для лиц с ограниченными возможностями здоровья и инвалидов место прохождения практики учитывает особенности их психофизического развития, индивидуальные возможности, состояние здоровья и требования по доступности.

4. СТРУКТУРА И СОДЕРЖАНИЕ ПРАКТИКИ

Общая трудоемкость производственной практики составляет 7 зачетных единиц, 252 академических часов.

№ п/п	Разделы (этапы) практики	Трудоемкость, ак. часов	
		Контактная работа	Иная форма работы
Семестр 3			
1	Подготовительный этап	2	40
1.1	Выдача задания по практике	2	40
2	Основной этап	16	186
2.1	Равномерность и продуктивность работы в течение практики	16	186
3	Отчетный этап	2,5	5
3.1	Подготовка отчета по практике	2	5
3.2	Промежуточная аттестация по практике	0,5	-
4	Формы контроля	0,5	0
4.1	Зачет с оценкой	0,5	-
	Итого за 3 семестр:	21	231
	Всего:	21	231

5. ТИПОВОЕ ЗАДАНИЕ НА ПРАКТИКУ

1. Содержание типового задания:

1. Обучение навыкам программирования на образовательной платформе Stepik на онлайн-курсе «Разработка инженерных приложений в среде Visual Studio (C#)» <https://stepik.org/course/121995/info>

2. Разработка собственного приложения в среде Visual studio (C#)

3. Оформление индивидуального письменного отчета по практике.

отчет оформляется с учетом норм оформления

6. ФОРМЫ ПРОМЕЖУТОЧНОЙ АТТЕСТАЦИИ ПО ПРАКТИКЕ

Форма промежуточной аттестации в 3 семестре: зачет с оценкой

Зачет с оценкой в форме защиты отчета с представлением отчета и презентации на бумажном носителе и/или в электронном виде.

К защите отчета допускаются обучающиеся, получившие положительную оценку по каждому пункту текущего контроля по практике.

На защите отчета по результатам прохождения практики обучающемуся задаются вопросы по представленному отчету и презентации.

По результатам практики выставляется:

– оценка 5 («отлично») - Работа выполнена в рамках "продвинутого" уровня. Ответы даны верно, четко сформулированные особенности практических решений;

– оценка 4 («хорошо») - Работа выполнена в рамках "базового" уровня. Большинство ответов даны верно. В части материала есть незначительные недостатки;

– оценка 3 («удовлетворительно») - Работа выполнена в рамках "порогового" уровня. Основная часть задания выполнена верно.;

– оценка 2 («неудовлетворительно») - Работа не выполнена или выполнена преимущественно неправильно.

Оценка определяется в соответствии с Положением о балльно-рейтинговой системе для студентов НИУ «МЭИ» на основании семестровой и зачетной составляющих.

В приложение к диплому выносится оценка за 3 семестр.

Примечание: оценочные материалы по практике приведены в фонде оценочных материалов ОПОП.

7. УЧЕБНО-МЕТОДИЧЕСКОЕ И ИНФОРМАЦИОННОЕ ОБЕСПЕЧЕНИЕ ПРАКТИКИ

Архив и научно-техническая библиотека профильной организации.

Материалы, полученные во время прохождения практики.

При прохождении практики в МЭИ – НТБ МЭИ и электронные библиотечные системы.

7.1 Лицензионное и свободно распространяемое программное обеспечение:

1. Office / Российский пакет офисных программ

2. Windows / Операционная система семейства Linux

3. Ansys / CAE Fidesys

4. Компас 3D

5. Scilab

6. Python

7. GNU Octave

7.2 Интернет-ресурсы, включая профессиональные базы данных и информационно-справочные системы:

1. ЭБС Лань - <https://e.lanbook.com/>
2. ЭБС "Университетская библиотека онлайн" - http://biblioclub.ru/index.php?page=main_ub_red
3. Научная электронная библиотека - <https://elibrary.ru/>
4. База данных Web of Science - <http://webofscience.com/>
5. База данных Scopus - <http://www.scopus.com>
6. Национальная электронная библиотека - <https://rusneb.ru/>
7. ЭБС "Консультант студента" - <http://www.studentlibrary.ru/>
8. Электронная библиотека МЭИ (ЭБ МЭИ) - <http://elib.mpei.ru/login.php>

8. МАТЕРИАЛЬНО-ТЕХНИЧЕСКОЕ ОБЕСПЕЧЕНИЕ ПРАКТИКИ

Профильная организация и (или) структурное подразделение МЭИ.

Плановые характеристики помещений указаны в таблице.

Тип помещения	Номер аудитории, наименование	Оснащение
Помещения для самостоятельной работы	НТБ-302, Читальный зал отдела обслуживания учебной литературой	компьютерная сеть с выходом в Интернет, стол письменный, стул, светильник потолочный с диодными лампами, компьютер персональный
Помещения для консультирования	Б-110/1, Кабинет сотрудников каф. "РМДиПМ"	стол, кресло рабочее, стул, шкаф, светильник потолочный с люминесцентными лампами, компьютер персональный
Учебные аудитории для проведения промежуточной аттестации	Б-112, Лаборатория вычислительной механики	стол, стул, доска интерактивная, мультимедийный проектор, компьютер персональный, светильник потолочный с люминесцентными лампами
Помещения для хранения оборудования и учебного инвентаря	Б-06а, Учебная лаборатория	стеллаж для хранения книг, светильник потолочный

БАЛЛЬНО-РЕЙТИНГОВАЯ СТРУКТУРА ПРАКТИКИ

Учебная практика: практика по получению первичных профессиональных умений и навыков

3 семестр

Перечень контрольных мероприятий текущего контроля успеваемости:

- КМ-1 Получение задания на практику, обсуждение задания, разработка плана (содержания) работ
- КМ-2 Равномерность и продуктивность работы в течение практики
- КМ-3 Выполнение задания на практику в полном объеме

Вид промежуточной аттестации – зачет с оценкой

Трудоемкость практики - 7 з.е.

Раздел дисциплины	Веса контрольных мероприятий, %			
	Индекс КМ:	КМ-1	КМ-2	КМ-3
	Срок КМ:	1	8	16
Текущий контроль прохождения практики		+	+	+
	Вес КМ:	10	50	40